

Einwohnergemeinde



Gerolfingen



Täuffelen

Die Gemeinde am Bielersee



# JAHRESRECHNUNG 2023

**INHALTSVERZEICHNIS**

1.	BERICHTERSTATTUNG .....	5
1.1	Allgemeines.....	5
1.2	Ergebnisse .....	5
1.3	Zusammenfassung .....	5
1.4	Kommentar zu den Sachgruppen (SG) der Erfolgsrechnung im Gesamthaushalt.....	8
1.4.1	Aufwand .....	8
1.4.2	Ertrag .....	10
1.5	Kommentar zu den Spezialfinanzierungen (SF) .....	12
1.5.1	SF Abwasserentsorgung Gemeindebetrieb .....	12
1.5.2	SF Abwasserentsorgung Ferienhauszone .....	12
1.5.3	SF Abfallbeseitigung inkl. Tierkörpersammelstelle .....	12
1.6	Kommentar zu den übrigen Spezialfinanzierungen (SF) mit Gemeindereglement.....	13
1.6.1	SF Regionale Feuerwehrorganisation .....	13
1.6.2	SF Bootshafen .....	13
1.6.3	SF Liegenschaften des Finanzvermögens.....	13
1.6.4	SF Schulliegenschaften .....	13
1.7	Nachkredite .....	13
1.8	Spezialfinanzierungen (gebührenfinanzierte Bereiche) .....	14
1.8.1	SF Abwasserentsorgung Gemeindebetriebe: .....	14
1.8.2	SF Abwasser Ferienhauszone:.....	14
1.8.3	SF Abfallbeseitigung:.....	15
1.8.4	SF Bootshafen: .....	15
2.	ECKDATEN .....	16
2.1	Übersicht Erfolgsrechnung .....	16
2.2	Übersicht Bestände.....	16
2.3	Selbstfinanzierung.....	17
2.4	Gestufte Erfolgsausweise .....	18
2.4.1	Gesamthaushalt.....	18

2.4.2	Allgemeiner Haushalt.....	19
2.4.3	SF Abwasserentsorgung Gemeindebetrieb .....	20
2.4.4	SF Abwasserentsorgung Ferienhauszone .....	21
2.4.5	SF Abfallbeseitigung inkl. Tierkörpersammelstelle .....	22
2.4.6	SF Bootshafen .....	23
3.	BILANZ .....	24
3.1	Aktiven .....	24
3.2	Passiven .....	25
4.	FUNKTIONEN .....	26
4.1	Erfolgsrechnung .....	26
4.1.1	Vergleich (Details).....	27
4.2	Investitionsrechnung .....	32
5.	SACHGRUPPEN.....	33
5.1	Erfolgsrechnung .....	33
5.2	Investitionsrechnung .....	34
6.	GELDFLUSSRECHNUNG .....	35
7.	FINANZKENNZAHLEN .....	37
7.1	Gesamthaushalt.....	37
7.2	Allgemeiner Haushalt.....	37
7.3	Spezialfinanzierung Abwasserentsorgung Gemeindebetrieb .....	38
7.4	Spezialfinanzierung Abwasserentsorgung Ferienhauszone .....	38
7.5	Spezialfinanzierung Abfallbeseitigung .....	38
7.6	Spezialfinanzierung Bootshafen.....	38
8.	ANTRAG DER EXEKUTIVE .....	39
8.1	GENEHMIGUNG: .....	39
8.1.1	ERFOLGSRECHNUNG .....	39
8.1.2	INVESTITIONSRECHNUNG.....	40
8.1.3	NACHKREDITE gem. separater Tabelle.....	40
9.	BESTÄTIGUNGSBERICHT Revision zur Jahresrechnung.....	41

10.	GENEHMIGUNG DER JAHRESRECHNUNG .....	42
11.	ANHANG.....	43
11.1	Regelwerk .....	43
11.1.1	Angewendetes Regelwerk.....	43
11.1.2	Folgebewertung Finanzvermögen .....	44
11.1.3	Bewertung Verwaltungsvermögen .....	45
11.1.4	Aktivierungsgrenzen .....	45
11.1.5	Bestehendes Verwaltungsvermögen .....	45
11.2	Grundlagen der Jahresrechnung.....	45
11.3	Eigenkapitalnachweis.....	46
11.4	Rückstellungsspiegel.....	47
11.5	Beteiligungsspiegel.....	48
11.6	Gewährleistungsspiegel.....	50
11.7	Anlagespiegel .....	51
11.7.1	Finanzvermögen .....	51
11.7.2	Sachanlagen Verwaltungsvermögen .....	52
11.7.3	Übriges Verwaltungsvermögen.....	53
11.8	Kreditkontrolle.....	54
11.8.1	Verpflichtungskredite für Investitionen.....	54
	Nachkredite .....	57
11.9	Weitere massgebende Angaben .....	60
11.9.1	Wiederbeschaffungswerte Abwasserentsorgung Gemeindebetriebe.....	60
11.9.2	Wiederbeschaffungswerte Abwasserentsorgung Ferienhauszone.....	61
11.10	Bilanz .....	62
11.11	Erfolgsrechnung nach Funktionen.....	68
11.12	Erfolgsrechnung nach Sachgruppen .....	102
11.13	Investitionsrechnung nach Funktionen .....	136
11.14	Investitionsrechnung nach Sachgruppen .....	139

## 1. BERICHTERSTATTUNG

### 1.1 Allgemeines

Die Jahresrechnung 2023 wurde nach neuem Rechnungsmodell HRM2 gemäss Art. 70 Gemeindegesetz erstellt. Zum Einsatz gelangte das EDV-System der Firma Dialog Verwaltungs-Data AG, Baldegg.

### 1.2 Ergebnisse

Nach HRM2 muss das Ergebnis des **Gesamthaushalts** von der Gemeindeversammlung genehmigt werden.

### 1.3 Zusammenfassung

Diese Rechnung bietet einen umfassenden Überblick über die finanzielle Leistungsfähigkeit der Gemeinde im vergangenen Jahr und unterstreicht das Engagement für eine verantwortungsvolle Haushaltsführung und eine gewissenhafte Verwaltung der öffentlichen Gelder. Im Jahr 2023 stand die Gemeinde vor verschiedenen Herausforderungen und Chancen, die sich auf ihre finanzielle Lage auswirkten.

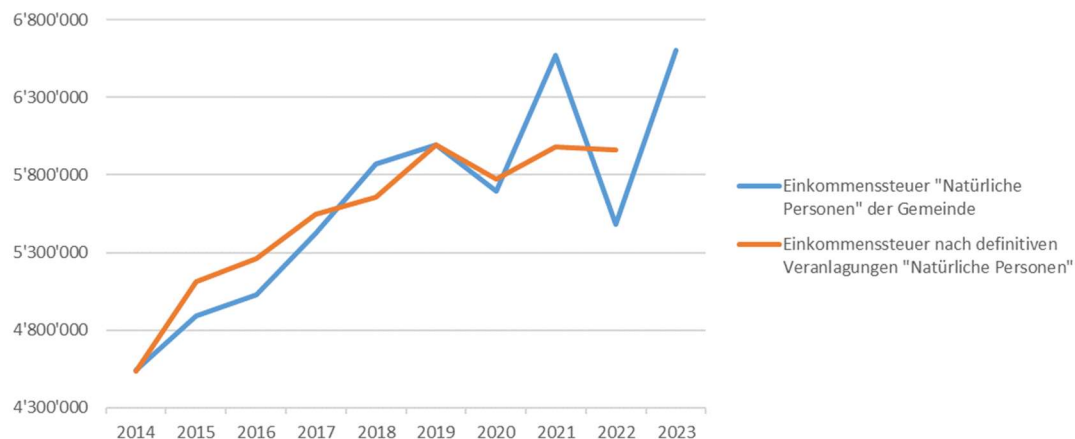
Auf der Basis

- der vom Gemeinderat fokussierten Anstrengungen einer höheren Kostenkontrolle
- der fokussierten Steigerung der Projekteffizienz
- der Hinweise der Kantonalen Planungsgruppe
- der tiefen Steuereinnahmen im Jahr 2022
- der Nachwirkungen der Pandemie mit hoher Volatilität
- der stark steigenden Kosten in der Baubranche

hat die Gemeinde Täuffelen-Gerolfingen dazu bewegt, umsichtig für das Jahr 2023 zu budgetieren. Die wesentlichen Veränderungen zwischen Budget 2023 und Rechnung 2023 waren:

- Es wurden mehrere Projekte wie das Gemeindehaus, Bibliothek (Ende Jahr), KITA und Tagesschule im Verlaufe 2023 in Angriff genommen. Die Abschreibungen werden bei allen Projekten erst ab dem Jahr 2024 in der Erfolgsrechnung aktiv.

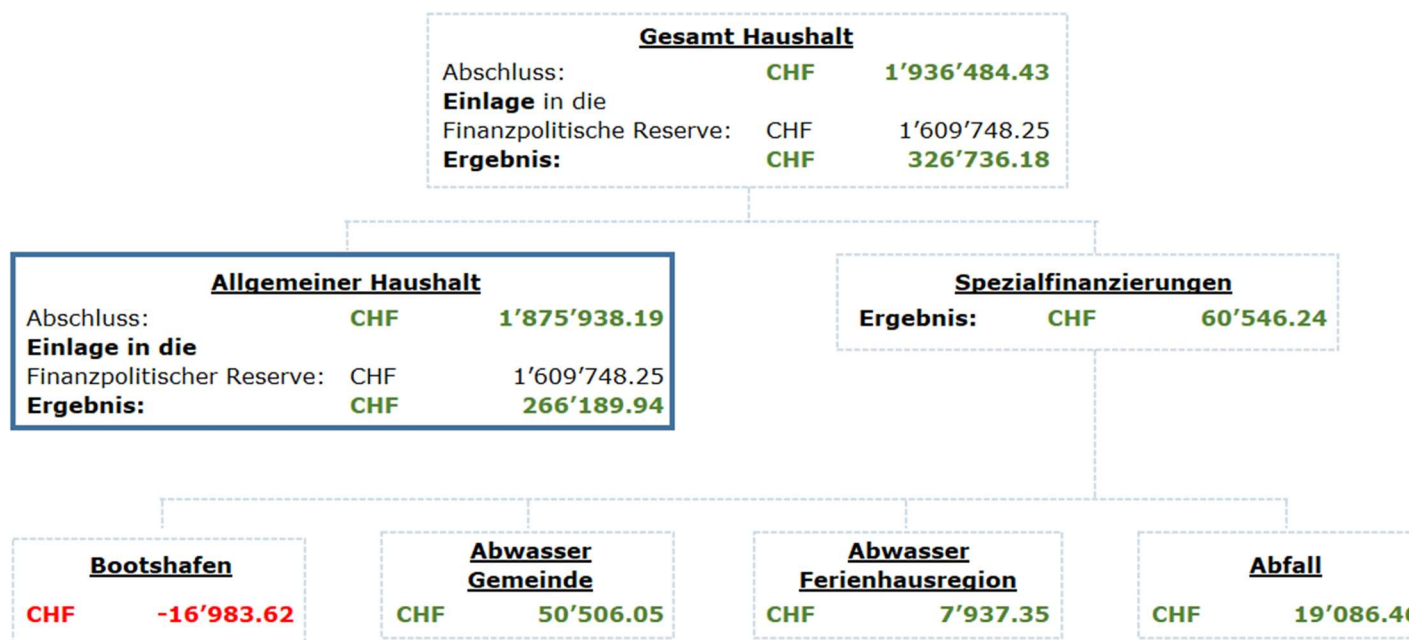
- Gegen Ende des Jahres 2023 zeichnete es sich ab, dass es ähnlich wie 2021 wieder zu höheren Steuereinnahmen führen würde. Dies manifestierte sich insbesondere bei den Grundstückgewinnsteuern sowie bei den Steuern der natürlichen Personen (Bürgerinnen und Bürger) und juristischen Personen (Unternehmen).



Die Differenz zum vorsichtigen Budget 2023 erklärt sich vor allem mit den höheren Steuererträgen von rund CHF 1.7 Mio. Auf der anderen Seite liegt der Aufwand (Ausgaben) sehr nahe beim Budget 2023, was ein gutes Resultat durch Kostenmanagement in allen Ressorts aufweist.

	Rechnung 2023	Budget 2023	Differenz	im Vergleich Rechnung 2022
<b>Steuerertrag natürliche Personen (SG 400)</b>	<b>7'384'865</b>	<b>6'830'500</b>	<b>554'365</b>	<b>6'489'781</b>
davon Einkommenssteuer NP	6'604'685	6'100'000	504'685	5'484'403
davon Vermögenssteuer NP	861'284	800'000	61'284	709'411
<b>Steuerertrag juristische Personen (SG 401)</b>	<b>566'378</b>	<b>156'000</b>	<b>410'378</b>	<b>338'654</b>
davon Gewinnsteuer JP	463'448	130'000	333'448	315'576
davon Aktive Steuerauscheidung Gewinnsteuer JP	110'593	35'000	75'593	20'352
<b>Übrige direkte Steuern (SG 402)</b>	<b>1'894'299</b>	<b>1'169'003</b>	<b>725'296</b>	<b>1'276'884</b>
davon Liegenschaftssteuer	1'052'439	820'000	232'439	835'787
davon Grundstückgewinnsteuern	431'967	70'000	361'967	163'605
davon Sonderveranlagungen	386'325	260'000	126'325	241'138
<b>Total Steuererträge (SG 400 + SG 401 + SG 402)</b>	<b>9'845'542</b>	<b>8'155'503</b>	<b>1'690'039</b>	<b>8'105'318</b>

Die nachstehende Grafik zeigt auf, wie der Gesamthaushalt als Summe des allgemeinen Haushalts und der Spezialfinanzierungen abschliesst. Aufgrund der Vorgaben des Kantons und der hohen Investitionen im Jahr 2023 ist die Gemeinde gezwungen, den grössten Teil des Gewinns des allgemeinen Haushalts in die finanzpolitische Reserve\* zu überführen. Nach erwähnter Einlage schliesst der Allgemeine Haushalt mit einem Überschuss von CHF 266'189.94 ab.



\* «Finanzpolitische Reserve» (Kto. 294) Art. 84 der Gemeindeverordnung

Der Jahresgewinn wird nach HRM2 grundsätzlich dem Konto Bilanzüberschuss/-Fehlbetrag (Kto. 299) zugewiesen. Aufgebaut hat er sich durch die guten Ergebnisse in der Vergangenheit. Die «Finanzpolitische Reserve» sind zusätzliche, systembedingte Abschreibungen und gehören ins Eigenkapital. Damit können Defizite von zukünftigen Aufgaben sichergestellt werden.

#### Bedingungen für Einlagen:

- Operativer Ertragsüberschuss im allgemeinen Haushalt
- Ordentliche Abschreibungen sind kleiner als die Nettoinvestitionen

Zusätzliche Abschreibungen werden maximal bis zum Betrag (Nettoinvestitionen minus Abschreibungen) eingelegt.

#### Bedingungen für Entnahmen:

- Operativer Aufwandüberschuss im allgemeinen Haushalt
- Bilanzüberschussquotient (BÜQ) < 30%  
(BÜQ: Bilanzüberschuss/-Fehlbetrag dividiert durch (Direkte Steuern NP und JP + Finanzausgleich))

Zusätzliche Abschreibungen werden maximal bis zur Höhe des Aufwandüberschusses aufgelöst.

Sind die Bedingungen erfüllt, dann müssen sie zwingend vorgenommen werden, sonst sind sie nicht erlaubt.

## Ergebnis Gesamt Haushalt

Der Gesamthaushalt schliesst mit einem Gewinn von CHF 326'736.18 ab. Budgetiert war ein Verlust von CHF 468'486.00. Die Besserstellung gegenüber dem Budget beträgt somit CHF 795'222.18.

## Ergebnis Allgemeiner Haushalt

Der Allgemeine Haushalt (steuerfinanzierter Haushalt) schliesst mit einem Gewinn von CHF 266'189.94 ab. Budgetiert war ein Verlust von CHF 275'939.00. Die Besserstellung gegenüber dem Budget beträgt CHF 542'128.94.

Im Folgenden wird der Allgemeine Haushalt nach Verrechnung mit den "Finanzpolitischen Reserven" dargestellt.

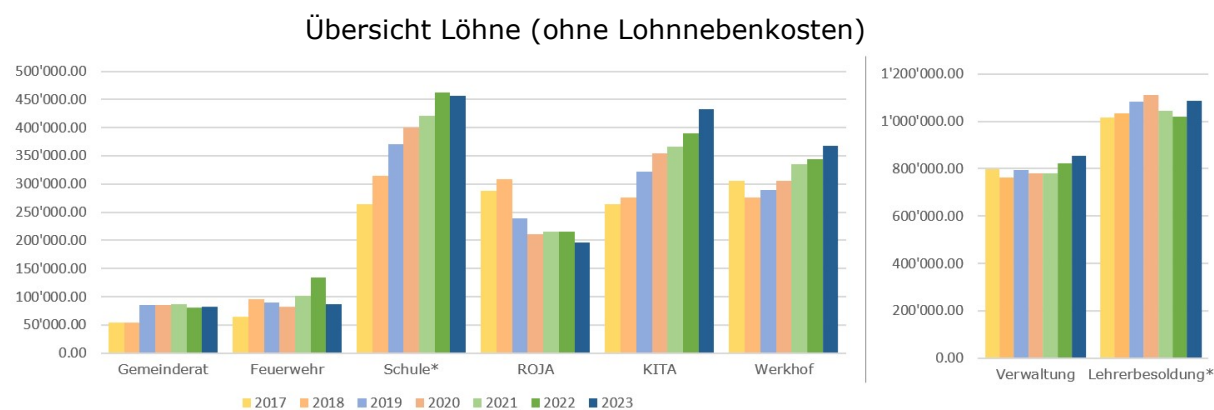
Gewinn 2023	CHF	1'875'938.19
Einlage in die "Finanzpolitische Reserve"	CHF	1'609'748.25
<b>Ergebnis Allgemeiner Haushalt</b>	<b>CHF</b>	<b>266'189.94</b>

## 1.4 Kommentar zu den Sachgruppen (SG) der Erfolgsrechnung im Gesamthaushalt

### 1.4.1 Aufwand

#### Personalaufwand, SG 30

Der Personalaufwand liegt CHF 63'111.47 oder 2.13% **über** dem budgetierten Betrag. Die Projekte «Gemeindehaus», «KITA», «Bibliothek», «Tagesschule» und Einführung neuer Systeme wie bspw. die Bussen- und Parksoftware verursachten Mehrkosten beim Personalaufwand.



\*Schule:

beinhaltet Tagesschule, Schulabwarte, Reinigungspersonal, Schulsekretariat

\*Lehrerbesoldung:

ist nicht im Personalaufwand (SG30), sondern im Transferaufwand SG36 enthalten

Anteil Gemeinde Täuffelen ohne Anschlussgemeinden Epsach u. Hagneck und Beitrag Kanton



**Sachaufwand, SG 31**

Er liegt CHF 422'083.05 oder 18.02% **unter** dem budgetierten Betrag. Es wurden nicht alle Kredite ausgeschöpft, beim Unterhalt wurde nicht alles benötigt. Das verfügbare Budget soll optimal, wirtschaftlich und mit Vernunft eingesetzt werden.

**Abschreibungen Verwaltungsvermögen, SG 33**

Sie liegen CHF 33'790.00 oder 5.29% **unter** dem budgetierten Betrag. Es wurden nicht alle geplanten Investitionen umgesetzt und auf Ende 2023 konnten nicht alle im Budget vorgesehenen Anlagen in Betrieb genommen werden.

**Finanzaufwand, SG 34**

Der Betrag ist CHF 10'639.89 oder 6.83% **unter** dem budgetierten Wert. Die höheren Zinsaufwendungen konnten durch die niedrigeren Liegenschaftskosten des Finanzvermögens in Höhe von CHF 21'030.00 kompensiert werden.

**Einlagen in Fonds und Spezialfinanzierungen, SG 35**

Sind im Rahmen des budgetierten Betrages.

**Transferaufwand, SG 36**

Unter Transferaufwand werden diejenigen Leistungen gebucht, welche an andere Gemeinwesen (Bund, Kanton, Gemeinden) entrichtet werden müssen (Lastenanteile zu unseren Lasten).

Er liegt CHF 499'527.20 oder 6.66% **unter** dem budgetierten Betrag. Zum Teil haben wir keinen Einfluss auf die Vorgaben vom Kanton für den Lastenausgleich Sozialhilfe, Ergänzungsleistungen, Familienzulage, Öffentlicher Verkehr und «Neue Aufgabenteilung». Für die Budgetierung werden Budgetzahlen pro Einwohner vom Kanton vorgegeben, welche übernommen werden.

**Ausserordentlicher Aufwand, SG 38**

Er liegt CHF 1'651'090.28 oder 170.04% **über** dem budgetierten Betrag. Der Grund ist, dass der grösste Teil des Jahresgewinns als Einlage in die finanzpolitische Reserve verbucht wird, was sich für die Gemeinde positiv auswirkt.

**Interne Verrechnungen, SG 39**

Diese liegen CHF 45'160.40 oder 8.95% **über** dem Budget. Bei den internen Verrechnungen werden Personal- und Sachaufwand, Zinsen sowie Erträge zwischen den einzelnen Abteilungen verrechnet mit dem Ziel, dass die wirtschaftliche Aufgabenerfüllung nach Aufgabenbereich und dem Verursacherprinzip beurteilt werden kann. Dieses Vorgehen wird von der kantonalen Planungsgruppe sowie dem AGR entsprechend vorgegeben.

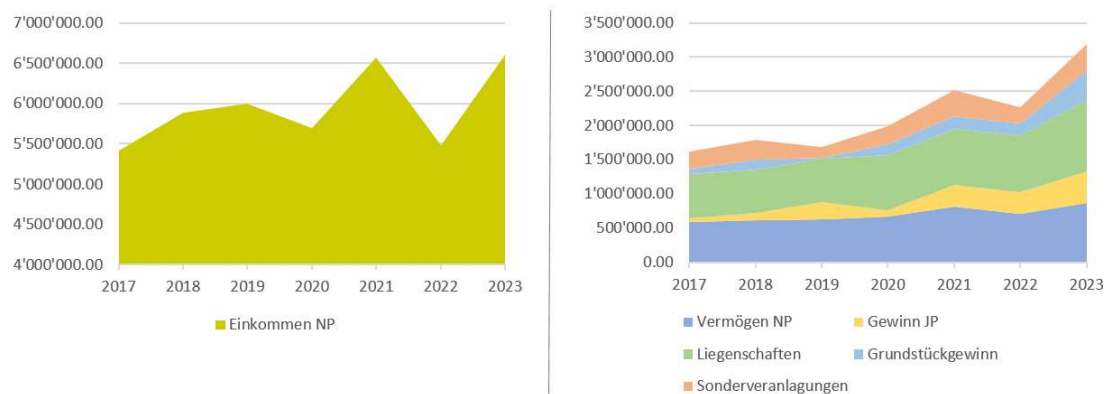
## 1.4.2 Ertrag

### Fiskalertrag, SG 40

Die Mehreinnahmen aus Steuern liegen mit CHF 1'689'705.45 oder 20.68% **über** dem Budget. Die Details:

Direkte Steuern (400) Natürliche Personen (Einkommens-, Vermögens- und Quellensteuern):	CHF	554'364.75
Direkte Steuern (401) Juristische Personen (Gewinn-, Kapital- und übrige direkte Steuern):	CHF	410'377.65
Vermögensgewinnsteuern und Sonderveranlagungen Liegenschaftssteuern, Mehreinnahmen (402):	CHF	725'296.20
<b>Total Steuermehreinnahmen gegenüber Budget:</b>	<b>CHF</b>	<b>1'690'038.60</b>

### Übersicht wichtigste Steuererträge



Die Gemeinden im Kanton Bern haben keinen grossen Einfluss auf die Schwankungen bei den Steuereinnahmen. In den Jahresrechnungen werden jeweils die Veranlagungen Ende Rechnungs-Jahr und nicht die Zahlungen der Steuerpflichtigen dargestellt. Im Jahr 2023 erhielt die Gemeinde Täuffelen-Gerolfingen z.B. zusätzliche Steuereinnahmen von CHF 893'605.00 aus den Vorjahren:

Einkommenssteuer «Natürliche Personen»	CHF	393'561
Gewinnsteuer «Juristische Personen»	CHF	53'640
Vermögenssteuer «Natürliche Personen»	CHF	264'998
Liegenschaftsteuer «Natürliche u. Juristische Personen»	CHF	181'406
<b>Total definitive Steuermehreinnahmen (2018-2022):</b>	<b>CHF</b>	<b>893'605</b>

#### **Regalien und Konzessionen, SG 41**

Sind im Rahmen des budgetierten Betrages.

#### **Entgelte, SG 42**

Die Entgelte liegen CHF 144'276.22 oder 6.16% **über** dem Budget.

Mehrerträge bei den Ersatzabgaben Feuerwehr, Einnahmen für Leistungen von der Gemeinde und Elternbeiträge KITA und Tagesschule führen zu diesem Resultat.

#### **Finanzertrag, SG 44**

Der Finanzertrag liegt CHF 24'511.40 oder 11.16% **unter** dem Budget.

#### **Entnahmen aus Fonds und Spezialfinanzierungen, SG 45**

Die Entnahmen liegen CHF 123'792.89 oder 78.45% **unter** dem Budget. So konnten die Aufwände in den Spezialfinanzierungen gemindert werden.

#### **Transferertrag, SG 46**

Unter Transferertrag werden die Leistungen gebucht, welche von anderen Gemeinwesen (Bund, Kanton, Gemeinden) an die Gemeinde entrichtet werden müssen (Lastenanteile zu unseren Gunsten). Diese sind im Rahmen des budgetierten Betrages.

#### **Ausserordentlicher Ertrag, SG 48**

Er liegt CHF 2'050.00 oder 0.19% **unter** dem Budget.

#### **Interne Verrechnungen, SG 49**

Diese liegen CHF 45'160.40 oder 8.95% **über** dem Budget (gleicher Betrag wie SG 39; Gegenbuchung) Bei den internen Verrechnungen werden Personal- und Sachaufwand, Zinsen sowie Erträge zwischen den einzelnen Abteilungen verrechnet mit dem Ziel, die wirtschaftliche Aufgabenerfüllung und dem Verursacherprinzip je nach Aufgabenbereich beurteilen zu können.

## **1.5 Kommentar zu den Spezialfinanzierungen (SF)**

### **1.5.1 SF Abwasserentsorgung Gemeindebetrieb**

Die Abwasserentsorgung Gemeindebetrieb (Funktion 7201) schliesst mit einem Ertragsüberschuss von CHF 50'506.05 ab. Budgetiert war ein Aufwandüberschuss von CHF 165'394.00. Das Eigenkapital der SF Abwasserentsorgung Rechnungsausgleich beträgt CHF 1'684'997.86 (Konto Nr. 29002.00). Der Bestand des Werterhalts beläuft sich auf CHF 4'529'420.53 (Konto Nr. 29302.00).

### **1.5.2 SF Abwasserentsorgung Ferienhauszone**

Die Abwasserentsorgung Ferienhauszone (Funktion 7203) schliesst mit einem Ertragsüberschuss von CHF 7'937.35 ab. Budgetiert war ein Ertragsüberschuss von CHF 5'530.00. Das Eigenkapital der SF Abwasserentsorgung Ferienhauszone Rechnungsausgleich beträgt CHF 128'855.95 (Konto Nr. 29002.01). Der Bestand des Werterhalts beläuft sich auf CHF 13'425.84 (Konto Nr. 29302.01).

### **1.5.3 SF Abfallbeseitigung inkl. Tierkörpersammelstelle**

Die Abfallentsorgung inkl. Tierkörpersammelstelle (Funktionen 7300 + 7301) schliesst mit einem Ertragsüberschuss von CHF 19'086.46 ab. Der auffälligste Unterschied war beim Grüngut festzustellen. Dies wird in der nächsten Periode genauer beobachtet und analysiert. Budgetiert war ein Aufwandüberschuss von CHF 69'950.00. Das Eigenkapital der SF Abfallbeseitigung erhöht sich um den Gewinn und beträgt am Jahresende CHF 241'304.50 (Konto Nr. 29003.00).

## 1.6 Kommentar zu den übrigen Spezialfinanzierungen (SF) mit Gemeindereglement

### 1.6.1 SF Regionale Feuerwehrorganisation

Die einseitige SF Feuerwehr (Funktion 1506) schliesst mit einem Ertragsüberschuss von CHF 24'492.50 ab. Budgetiert war ein Aufwandüberschuss von CHF 125'306.00. Weniger Einsätze führten zu diesem Ergebnis. Das Eigenkapital der SF Regionale Feuerwehrorganisation beträgt CHF 1'040'588.59 (Konto Nr. 29000.00).

### 1.6.2 SF Bootshafen

Der Bootshafen (Funktion 3410) schliesst mit einem Aufwandüberschuss von CHF 16'983.62 ab. Budgetiert war ein Aufwandüberschuss von CHF 61'844.00. Zusätzlicher Mehraufwand ergab sich für die Entsorgung des Seegrases. Die Umrüstung der neuen Badges wurde direkt in die Erfolgsrechnung verbucht. Das Eigenkapital der SF Bootshafen beträgt CHF 27'323.04 (Konto Nr. 29000.05).

### 1.6.3 SF Liegenschaften des Finanzvermögens

Die SF Liegenschaften des Finanzvermögens (Funktion 9630) schliesst mit einem Ertragsüberschuss von CHF 21'082.03 ab. Nicht ausgeschöpfter Kredit für Liegenschaftsunterhalt führten zu diesem Ergebnis. Das Eigenkapital der SF Liegenschaften des Finanzvermögens beträgt CHF 669'988.43 (Konto Nr. 29300.01).

### 1.6.4 SF Schulliegenschaften

Aus der SF Schulliegenschaften (Funktion 2170) wurden für die Abschreibungen der Schulliegenschaften CHF 359'950.00 entnommen und CHF 284'040.00 eingelegt. Das Eigenkapital der SF Schulliegenschaften beträgt CHF 315'815.00 (Konto Nr. 29300.00).

## 1.7 Nachkredite

<b>Total</b>	<b>CHF</b>	<b>689'867.47</b>
davon:		
Gebunden gemäss sep. Liste in detaillierter Jahresrechnung (Abs. 11.8.2)	CHF	251'946.01
Kompetenz Gemeinderat	CHF	437'921.46
zu beschliessen durch Gemeindeversammlung	CHF	0.00

## 1.8 Spezialfinanzierungen (gebührenfinanzierte Bereiche)

(Art. 30 Bst. b FHDV)

### 1.8.1 SF Abwasserentsorgung Gemeindebetriebe:

	Rechnung 2023	Budget 2023	Rechnung 2022
Ertrag	50'506.05	0.00	28'974.53
Aufwand	0.00	165'394.00	0.00
Verwaltungsvermögen	778'123.80	0.00	605'303.30
Bestand Werterhalt	4'529'420.53	0.00	4'376'625.13
Bestand SF Rechnungsausgleich	1'684'997.86	0.00	1'634'491.81

#### Prozentualer Anteil Eigenkapital zu Gebühreneinnahmen

Bestand SF Rechnungsausgleich	1'684'997.86
Gebühreneinnahmen (7201.4240.xx)	841'407.80
	<b>200.26%</b>

Der Richtwert beträgt 30-40%

Kommentar:

Es werden die Resultate des Generellen Entwässerungsplans und die zukünftige Entwicklung der ARAT abgewartet.

### 1.8.2 SF Abwasser Ferienhauszone:

	Rechnung 2023	Budget 2023	Rechnung 2022
Ertrag	7'937.35	5'530.00	8'937.91
Aufwand	0.00	0.00	0.00
Verwaltungsvermögen	0.00	0.00	0.00
Bestand Werterhalt	13'425.84	0.00	11'585.35
Bestand SF Rechnungsausgleich	128'855.95	0.00	120'918.60

#### Prozentualer Anteil Eigenkapital zu Gebühreneinnahmen

Bestand SF Rechnungsausgleich	128'855.95
Gebühreneinnahmen (7203.4240.xx)	18'259.50
	<b>705.69%</b>

Der Richtwert beträgt 30-40%

Kommentar:

Es werden die Resultate des Generellen Entwässerungsplans und die zukünftige Entwicklung der ARAT abgewartet.

**1.8.3 SF Abfallbeseitigung:**

	<b>Rechnung 2023</b>	<b>Budget 2023</b>	<b>Rechnung 2022</b>
Ertrag	19'086.46	0.00	0.00
Aufwand	0.00	69'950.00	9'480.52
Verwaltungsvermögen	0.00	0.00	0.00
Bestand SF Rechnungsausgleich	241'304.50	0.00	222'218.18

Prozentualer Anteil Eigenkapital zu Gebühreneinnahmen

Bestand SF Rechnungsausgleich	241'304.50
Gebühreneinnahmen (7203.4240.xx)	169'037.85
	<b>142.75%</b>

Der Richtwert beträgt 30-40%

Kommentar:

Der Abfall ist in den letzten Jahr defizitär. Der Bestand wird sich nach unten korrigieren

**1.8.4 SF Bootshafen:**

	<b>Rechnung 2023</b>	<b>Budget 2023</b>	<b>Rechnung 2022</b>
Ertrag	0.00	0.00	0.00
Aufwand	16'983.62	61'844.00	22'405.71
Verwaltungsvermögen	128'884.73	0.00	181'291.73
Bestand SF Rechnungsausgleich	27'323.04	0.00	44'306.66

Prozentualer Anteil Eigenkapital zu Gebühreneinnahmen

Bestand SF Rechnungsausgleich	27'323.04
Gebühreneinnahmen (7203.4240.xx)	161'929.90
	<b>16.87%</b>

Der Richtwert beträgt 30-40%

Kommentar:

Ist zur Zeit i.o. Ab 2026 müssen die Abschreibungen für das alte Verwaltungsvermögen nicht mehr getätigt werden (CHF 50'000.00)

## 2. ECKDATEN

### 2.1 Übersicht Erfolgsrechnung

	<b>Rechnung 2023</b>	<b>Budget 2023</b>	<b>Rechnung 2022</b>
Jahresergebnis Erfolgsrechnung Gesamter Haushalt	326'736.18	-468'486.00	29'634.24
Jahresergebnis Erfolgsrechnung Allgemeiner Haushalt	266'189.94	-275'939.00	23'608.03
Jahresergebnis gesetzliche Spezialfinanzierungen	60'546.24	-192'547.00	6'026.21
Steuerertrag natürliche Personen (SG 400)	7'384'864.75	6'830'500.00	6'177'090.30
Steuerertrag juristische Personen (SG 401)	566'377.65	156'000.00	327'066.10
Übrige direkte Steuern (SG 402)	1'894'299.20	1'169'003.00	1'276'883.55
davon Liegenschaftssteuer (SG 4021)	1'052'439.10	820'000.00	835'786.55
Nettoinvestitionen	2'343'496.75	1'243'000.00	97'537.81

### 2.2 Übersicht Bestände

	<b>Bestand 31.12.2023</b>	<b>Bestand 31.12.2022</b>	<b>Differenz</b>
Bestand Finanzvermögen (Bilanz 10)	13'819'884.05	12'747'139.12	1'072'744.93
Bestand Verwaltungsvermögen Gesamter Haushalt (Bilanz 14)	13'661'965.88	11'931'804.13	1'730'161.75
Bestand Verwaltungsvermögen Allgemeiner Haushalt	12'754'957.35	11'145'209.10	1'609'748.25
Bestand Verwaltungsvermögen Spezialfinanzierungen	907'008.53	786'595.03	120'413.50
Fremdkapital (Bilanz 20)	9'119'660.31	8'377'538.48	742'121.83
davon kurz- und langfristige Darlehen (Bilanz 201 u. 206)	7'500'000.00	7'500'000.00	0.00
Eigenkapital (Bilanz 29)	18'362'189.62	16'301'404.77	2'060'784.85
Finanzpolitische Reserve	2'315'198.33	705'450.08	1'609'748.25
Bilanzüberschuss/-fehlbetrag	3'477'269.30	3'211'079.36	266'189.94



## 2.3 Selbstfinanzierung

		<b>Rechnung 2023</b>	<b>Budget 2023</b>	<b>Rechnung 2022</b>
Ergebnis Gesamthaushalt	90	326'736.18	(468'486.00)	29'634.24
Abschreibung Verwaltungsvermögen	33 +	604'585.00	638'375.00	574'563.00
Einlagen in Fonds und Spezialfinanzierungen	35 +	213'141.50	188'522.00	188'650.00
Entnahmen aus Fonds und Spezialfinanzierungen	45 -	(34'013.11)	(157'806.00)	(144'883.73)
Wertberichtigung Darlehen Verwaltungsvermögen	364 +	-	-	-
Wertberichtigung Beteiligungen Verwaltungsvermögen	365 +	-	-	-
Abschreibungen Investitionsbeiträge	366 +	8'750.00	8'800.00	8'750.00
Einlagen in das Eigenkapital	389 +	2'622'093.28	971'003.00	1'028'479.00
Entnahmen aus dem Eigenkapital	489 -	(1'067'173.00)	(1'069'223.00)	(1'031'905.00)
<b>Selbstfinanzierung</b>		<b>2'674'119.85</b>	<b>111'185.00</b>	<b>653'287.51</b>
<b>Nettoinvestitionen</b>				
Investitionsausgaben	690	2'343'496.75	1'863'000.00	697'537.81
Investitionseinnahmen	590 -	-	(620'000.00)	(600'000.00)
<b>Nettoinvestitionen</b>		<b>2'343'496.75</b>	<b>1'243'000.00</b>	<b>97'537.81</b>
<b>Finanzierungsergebnis</b>		<b>330'623.10</b>	<b>(1'131'815.00)</b>	<b>555'749.70</b>

## 2.4 Gestufte Erfolgsausweise

### 2.4.1 Gesamthaushalt

	Rechnung 2023	Budget 2023	Rechnung 2022
<b>Betrieblicher Aufwand</b>			
30 Personalaufwand	3'020'191.47	2'957'080.00	3'036'590.30
31 Sach- und übriger Betriebsaufwand	1'919'841.95	2'341'925.00	2'036'569.15
33 Abschreibungen Verwaltungsvermögen	604'585.00	638'375.00	574'563.00
35 Einlagen in Fonds und Spezialfinanzierungen	213'141.50	188'522.00	188'650.00
36 Transferaufwand	6'999'007.80	7'498'535.00	6'964'500.43
37 Durchlaufende Beiträge	286.00	0.00	0.00
39 Interne Verrechnungen	549'509.40	504'349.00	420'054.04
<b>Total Betrieblicher Aufwand</b>	<b>13'306'563.12</b>	<b>14'128'786.00</b>	<b>13'220'926.92</b>
<b>Betrieblicher Ertrag</b>			
40 Fiskalertrag	9'860'208.45	8'170'503.00	7'796'319.95
41 Regalien und Konzessionen	130'266.45	122'500.00	130'314.85
42 Entgelte	2'485'326.22	2'341'050.00	2'443'479.68
43 Verschiedene Erträge	0.00	0.00	0.00
45 Entnahmen aus Fonds und Spezialfinanzierungen	34'013.11	157'806.00	144'883.73
46 Transferertrag	2'078'751.46	2'094'167.00	2'179'413.52
47 Durchlaufende Beiträge	286.00	0.00	0.00
49 Interne Verrechnungen	549'509.40	504'349.00	420'054.04
<b>Total Betrieblicher Ertrag</b>	<b>15'138'361.09</b>	<b>13'390'375.00</b>	<b>13'114'465.77</b>
<b>ERGEBNIS AUS BETRIEBLICHER TÄTIGKEIT</b>	<b>1'831'797.97</b>	<b>-738'411.00</b>	<b>-106'461.15</b>
34 Finanzaufwand	145'195.11	155'835.00	51'721.72
44 Finanzertrag	195'053.60	219'565.00	184'391.11
<b>ERGEBNIS AUS FINANZIERUNG</b>	<b>49'858.49</b>	<b>63'730.00</b>	<b>132'669.39</b>
<b>OPERATIVES ERGEBNIS</b>	<b>1'881'656.46</b>	<b>-674'681.00</b>	<b>26'208.24</b>
38 Ausserordentlicher Aufwand	2'622'093.28	971'003.00	1'028'479.00
48 Ausserordentlicher Ertrag	1'067'173.00	1'069'223.00	1'031'905.00
<b>AUSSERORDENTLICHES ERGEBNIS</b>	<b>-1'554'920.28</b>	<b>98'220.00</b>	<b>3'426.00</b>
<b>GESAMTERGEBNIS ERFOLGSRECHNUNG</b>	<b>326'736.18</b>	<b>-576'461.00</b>	<b>29'634.24</b>

## 2.4.2 Allgemeiner Haushalt

	Rechnung 2023	Budget 2023	Rechnung 2022
<b>Betrieblicher Aufwand</b>			
30 Personalaufwand	3'012'757.92	2'950'380.00	3'025'592.35
31 Sach- und übriger Betriebsaufwand	1'636'198.74	1'921'520.00	1'749'020.98
33 Abschreibungen Verwaltungsvermögen	544'436.00	575'089.00	514'414.00
35 Einlagen in Fonds und Spezialfinanzierungen	24'492.50	0.00	0.00
36 Transferaufwand	6'202'957.20	6'518'185.00	6'187'386.73
37 Durchlaufende Beiträge	286.00	0.00	0.00
39 Interne Verrechnungen	549'509.40	504'349.00	420'054.04
<b>Total Betrieblicher Aufwand</b>	<b>11'970'637.76</b>	<b>12'469'523.00</b>	<b>11'896'468.10</b>
<b>Betrieblicher Ertrag</b>			
40 Fiskalertrag	9'860'208.45	8'170'503.00	7'796'319.95
41 Regalien und Konzessionen	130'266.45	122'500.00	130'314.85
42 Entgelte	1'190'432.61	1'055'550.00	1'177'951.50
43 Verschiedene Erträge	0.00	0.00	0.00
45 Entnahmen aus Fonds und Spezialfinanzierungen	0.00	125'306.00	123'900.93
46 Transferertrag	2'059'816.61	2'058'527.00	2'160'816.47
47 Durchlaufende Beiträge	286.00	0.00	0.00
49 Interne Verrechnungen	549'509.40	504'349.00	420'054.04
<b>Total Betrieblicher Ertrag</b>	<b>13'790'519.52</b>	<b>12'036'735.00</b>	<b>11'809'357.74</b>
<b>ERGEBNIS AUS BETRIEBLICHER TÄTIGKEIT</b>	<b>1'819'881.76</b>	<b>-432'788.00</b>	<b>-87'110.36</b>
34 Finanzaufwand	130'375.79	108'800.00	34'815.72
44 Finanzertrag	110'522.25	144'785.00	104'892.11
<b>ERGEBNIS AUS FINANZIERUNG</b>	<b>-19'853.54</b>	<b>35'985.00</b>	<b>70'076.39</b>
<b>OPERATIVES ERGEBNIS</b>	<b>1'800'028.22</b>	<b>-396'803.00</b>	<b>-17'033.97</b>
38 Ausserordentlicher Aufwand	2'601'011.25	957'223.00	991'263.00
48 Ausserordentlicher Ertrag	1'067'173.00	1'069'223.00	1'031'905.00
<b>AUSSERORDENTLICHES ERGEBNIS</b>	<b>-1'533'838.25</b>	<b>112'000.00</b>	<b>40'642.00</b>
<b>GESAMTERGEBNIS ERFOLGSRECHNUNG</b>	<b>266'189.94</b>	<b>-284'803.00</b>	<b>23'608.03</b>

## 2.4.3 SF Abwasserentsorgung Gemeindebetrieb

	Rechnung 2023	Budget 2023	Rechnung 2022
<b>Betrieblicher Aufwand</b>			
30 Personalaufwand	0.00	0.00	0.00
31 Sach- und übriger Betriebsaufwand	51'395.95	94'265.00	37'260.07
33 Abschreibungen Verwaltungsvermögen	7'742.00	7'250.00	7'742.00
35 Einlagen in Fonds und Spezialfinanzierungen	183'541.00	183'322.00	183'542.00
36 Transferaufwand	607'968.40	748'800.00	575'824.25
37 Durchlaufende Beiträge	0.00	0.00	0.00
39 Interne Verrechnungen	0.00	0.00	0.00
<b>Total Betrieblicher Aufwand</b>	<b>850'647.35</b>	<b>1'033'637.00</b>	<b>804'368.32</b>
<b>Betrieblicher Ertrag</b>			
40 Fiskalertrag	0.00	0.00	0.00
41 Regalien und Konzessionen	0.00	0.00	0.00
42 Entgelte	844'207.80	842'800.00	817'521.05
43 Verschiedene Erträge	0.00	0.00	0.00
45 Entnahmen aus Fonds und Spezialfinanzierungen	30'745.60	30'000.00	17'264.80
46 Transferertrag	0.00	0.00	0.00
47 Durchlaufende Beiträge	0.00	0.00	0.00
49 Interne Verrechnungen	0.00	0.00	0.00
<b>Total Betrieblicher Ertrag</b>	<b>874'953.40</b>	<b>872'800.00</b>	<b>834'785.85</b>
<b>ERGEBNIS AUS BETRIEBLICHER TÄTIGKEIT</b>	<b>24'306.05</b>	<b>-160'837.00</b>	<b>30'417.53</b>
34 Finanzaufwand	0.00	4'557.00	1'443.00
44 Finanzertrag	26'200.00	0.00	0.00
<b>ERGEBNIS AUS FINANZIERUNG</b>	<b>26'200.00</b>	<b>-4'557.00</b>	<b>-1'443.00</b>
<b>OPERATIVES ERGEBNIS</b>	<b>50'506.05</b>	<b>-165'394.00</b>	<b>28'974.53</b>
38 Ausserordentlicher Aufwand	0.00	0.00	0.00
48 Ausserordentlicher Ertrag	0.00	0.00	0.00
<b>AUSSERORDENTLICHES ERGEBNIS</b>	<b>0.00</b>	<b>0.00</b>	<b>0.00</b>
<b>GESAMTERGEBNIS ERFOLGSRECHNUNG</b>	<b>50'506.05</b>	<b>-165'394.00</b>	<b>28'974.53</b>

## 2.4.4 SF Abwasserentsorgung Ferienhauszone

	Rechnung 2023	Budget 2023	Rechnung 2022
<b>Betrieblicher Aufwand</b>			
30 Personalaufwand	0.00	0.00	0.00
31 Sach- und übriger Betriebsaufwand	5'671.66	7'250.00	5'326.99
33 Abschreibungen Verwaltungsvermögen	0.00	0.00	0.00
35 Einlagen in Fonds und Spezialfinanzierungen	5'108.00	5'200.00	5'108.00
36 Transferaufwand	2'810.00	2'320.00	2'320.00
37 Durchlaufende Beiträge	0.00	0.00	0.00
39 Interne Verrechnungen	0.00	0.00	0.00
<b>Total Betrieblicher Aufwand</b>	<b>13'589.66</b>	<b>14'770.00</b>	<b>12'754.99</b>
<b>Betrieblicher Ertrag</b>			
40 Fiskalertrag	0.00	0.00	0.00
41 Regalien und Konzessionen	0.00	0.00	0.00
42 Entgelte	18'259.50	17'800.00	17'974.90
43 Verschiedene Erträge	0.00	0.00	0.00
45 Entnahmen aus Fonds und Spezialfinanzierungen	3'267.51	2'500.00	3'718.00
46 Transferertrag	0.00	0.00	0.00
47 Durchlaufende Beiträge	0.00	0.00	0.00
49 Interne Verrechnungen	0.00	0.00	0.00
<b>Total Betrieblicher Ertrag</b>	<b>21'527.01</b>	<b>20'300.00</b>	<b>21'692.90</b>
<b>ERGEBNIS AUS BETRIEBLICHER TÄTIGKEIT</b>	<b>7'937.35</b>	<b>5'530.00</b>	<b>8'937.91</b>
34 Finanzaufwand	0.00	0.00	0.00
44 Finanzertrag	0.00	0.00	0.00
<b>ERGEBNIS AUS FINANZIERUNG</b>	<b>0.00</b>	<b>0.00</b>	<b>0.00</b>
<b>OPERATIVES ERGEBNIS</b>	<b>7'937.35</b>	<b>5'530.00</b>	<b>8'937.91</b>
38 Ausserordentlicher Aufwand	0.00	0.00	0.00
48 Ausserordentlicher Ertrag	0.00	0.00	0.00
<b>AUSSERORDENTLICHES ERGEBNIS</b>	<b>0.00</b>	<b>0.00</b>	<b>0.00</b>
<b>GESAMTERGEBNIS ERFOLGSRECHNUNG</b>	<b>7'937.35</b>	<b>5'530.00</b>	<b>8'937.91</b>

## 2.4.5 SF Abfallbeseitigung inkl. Tierkörpersammelstelle

	Rechnung 2023	Budget 2023	Rechnung 2022
<b>Betrieblicher Aufwand</b>			
30 Personalaufwand	0.00	1'500.00	0.00
31 Sach- und übriger Betriebsaufwand	201'542.63	273'460.00	227'588.10
33 Abschreibungen Verwaltungsvermögen	0.00	0.00	0.00
35 Einlagen in Fonds und Spezialfinanzierungen	0.00	0.00	0.00
36 Transferaufwand	69'902.20	97'630.00	71'589.45
37 Durchlaufende Beiträge	0.00	0.00	0.00
39 Interne Verrechnungen	0.00	0.00	0.00
<b>Total Betrieblicher Aufwand</b>	<b>271'444.83</b>	<b>372'590.00</b>	<b>299'177.55</b>
<b>Betrieblicher Ertrag</b>			
40 Fiskalertrag	0.00	0.00	0.00
41 Regalien und Konzessionen	0.00	0.00	0.00
42 Entgelte	270'496.41	267'000.00	271'099.98
43 Verschiedene Erträge	0.00	0.00	0.00
45 Entnahmen aus Fonds und Spezialfinanzierungen	0.00	0.00	0.00
46 Transferertrag	18'934.85	35'640.00	18'597.05
47 Durchlaufende Beiträge	0.00	0.00	0.00
49 Interne Verrechnungen	0.00	0.00	0.00
<b>Total Betrieblicher Ertrag</b>	<b>289'431.26</b>	<b>302'640.00</b>	<b>289'697.03</b>
<b>ERGEBNIS AUS BETRIEBLICHER TÄTIGKEIT</b>	<b>17'986.43</b>	<b>-69'950.00</b>	<b>-9'480.52</b>
34 Finanzaufwand	0.00	0.00	0.00
44 Finanzertrag	1'100.00	0.00	0.00
<b>ERGEBNIS AUS FINANZIERUNG</b>	<b>1'100.00</b>	<b>0.00</b>	<b>0.00</b>
<b>OPERATIVES ERGEBNIS</b>	<b>19'086.43</b>	<b>-69'950.00</b>	<b>-9'480.52</b>
38 Ausserordentlicher Aufwand	0.00	0.00	0.00
48 Ausserordentlicher Ertrag	0.00	0.00	0.00
<b>AUSSERORDENTLICHES ERGEBNIS</b>	<b>0.00</b>	<b>0.00</b>	<b>0.00</b>
<b>GESAMTERGEBNIS ERFOLGSRECHNUNG</b>	<b>19'086.43</b>	<b>-69'950.00</b>	<b>-9'480.52</b>

## 2.4.6 SF Bootshafen

	Rechnung 2023	Budget 2023	Rechnung 2022
<b>Betrieblicher Aufwand</b>			
30 Personalaufwand	7'433.55	5'200.00	10'997.95
31 Sach- und übriger Betriebsaufwand	25'032.97	45'430.00	17'373.01
33 Abschreibungen Verwaltungsvermögen	52'407.00	56'036.00	52'407.00
35 Einlagen in Fonds und Spezialfinanzierungen	0.00	0.00	0.00
36 Transferaufwand	94'140.00	111'450.00	100'560.00
37 Durchlaufende Beiträge	0.00	0.00	0.00
39 Interne Verrechnungen	0.00	0.00	0.00
<b>Total Betrieblicher Aufwand</b>	<b>179'013.52</b>	<b>218'116.00</b>	<b>181'337.96</b>
<b>Betrieblicher Ertrag</b>			
40 Fiskalertrag	0.00	0.00	0.00
41 Regalien und Konzessionen	0.00	0.00	0.00
42 Entgelte	161'929.90	157'900.00	158'932.25
43 Verschiedene Erträge	0.00	0.00	0.00
45 Entnahmen aus Fonds und Spezialfinanzierungen	0.00	0.00	0.00
46 Transferertrag	0.00	0.00	0.00
47 Durchlaufende Beiträge	0.00	0.00	0.00
49 Interne Verrechnungen	0.00	0.00	0.00
<b>Total Betrieblicher Ertrag</b>	<b>161'929.90</b>	<b>157'900.00</b>	<b>158'932.25</b>
<b>ERGEBNIS AUS BETRIEBLICHER TÄTIGKEIT</b>	<b>-17'083.62</b>	<b>-60'216.00</b>	<b>-22'405.71</b>
34 Finanzaufwand	0.00	1'628.00	0.00
44 Finanzertrag	100.00	0.00	0.00
<b>ERGEBNIS AUS FINANZIERUNG</b>	<b>100.00</b>	<b>-1'628.00</b>	<b>0.00</b>
<b>OPERATIVES ERGEBNIS</b>	<b>-16'983.62</b>	<b>-61'844.00</b>	<b>-22'405.71</b>
38 Ausserordentlicher Aufwand	0.00	0.00	0.00
48 Ausserordentlicher Ertrag	0.00	0.00	0.00
<b>AUSSERORDENTLICHES ERGEBNIS</b>	<b>0.00</b>	<b>0.00</b>	<b>0.00</b>
<b>GESAMTERGEBNIS ERFOLGSRECHNUNG</b>	<b>-16'983.62</b>	<b>-61'844.00</b>	<b>-22'405.71</b>

### 3. BILANZ

#### 3.1 Aktiven

	<b>Rechnung 2023</b>	<b>Rechnung 2022</b>
<b>Aktiven</b>		
<b>Finanzvermögen</b>		
100 Flüssige Mittel und kurzfristige Geldanlagen	3'089'629.05	1'147'803.74
101 Forderungen	5'556'100.00	6'307'920.38
104 Aktive Rechnungsabgrenzung	0.00	117'260.00
106 Vorräte und angefangene Arbeiten	0.00	0.00
107 Finanzanlagen	0.00	0.00
108 Sachanlagen Finanzvermögen	5'174'155.00	5'174'155.00
109 Forderungen gegenüber Spezialfinanzierungen und Fonds im Eigenkapital	0.00	0.00
<b>Total Finanzvermögen</b>	<b>13'819'884.05</b>	<b>12'747'139.12</b>
<b>Verwaltungsvermögen</b>		
140 Sachanlagen Verwaltungsvermögen	13'227'772.07	11'656'984.82
142 Immaterielle Anlagen	308'193.81	140'069.31
144 Darlehen	0.00	0.00
145 Beteiligungen, Grundkapitalien	0.00	0.00
146 Investitionsbeiträge	126'000.00	134'750.00
148 Kumulierte zusätzliche Abschreibungen	0.00	0.00
<b>Total Verwaltungsvermögen</b>	<b>13'661'965.88</b>	<b>11'931'804.13</b>
<b>AKTIVEN</b>	<b>27'481'849.93</b>	<b>24'678'943.25</b>



## 3.2 Passiven

	<b>Rechnung 2023</b>	<b>Rechnung 2022</b>
<b>Passiven</b>		
<b>Fremdkapital</b>		
<b>Kurzfristiges Fremdkapital</b>		
200 Laufende Verbindlichkeiten	1'192'901.91	641'103.08
201 Kurzfristige Finanzverbindlichkeiten	0.00	4'500'000.00
204 Passive Rechnungsabgrenzung	381'696.00	191'597.00
205 Kurzfristige Rückstellungen	0.00	0.00
<b>Total kurzfristiges Fremdkapital</b>	<b>1'574'597.91</b>	<b>5'332'700.08</b>
<b>Langfristiges Fremdkapital</b>		
206 Langfristige Verbindlichkeiten	7'500'000.00	3'000'000.00
208 Langfristige Rückstellungen	0.00	0.00
209 Verbindlichkeiten gegenüber Spezialfinanzierungen und Fonds im Fremdkapital	45'062.40	44'838.40
<b>Total langfristiges Fremdkapital</b>	<b>7'545'062.40</b>	<b>3'044'838.40</b>
<b>Total Fremdkapital</b>	<b>9'119'660.31</b>	<b>8'377'538.48</b>
<b>Eigenkapital</b>		
290 Verpflichtungen/Vorschüsse gegenüber Spezialfinanzierungen	3'123'069.94	3'038'031.20
293 Vorfinanzierungen	7'770'158.80	6'963'127.88
294 Reserven	2'315'198.33	705'450.08
296 Neubewertungsreserve Finanzvermögen	1'676'493.25	2'383'716.25
299 Bilanzüberschuss/-fehlbeträge	3'477'269.30	3'211'079.36
<b>Total Eigenkapital</b>	<b>18'362'189.62</b>	<b>16'301'404.77</b>
<b>PASSIVEN</b>	<b>27'481'849.93</b>	<b>24'678'943.25</b>

## 4. FUNKTIONEN

### 4.1 Erfolgsrechnung

	Rechnung 2023		Budget 2023		Rechnung 2022	
	Aufwand	Ertrag	Aufwand	Ertrag	Aufwand	Ertrag
<b>0 Allgemeine Verwaltung</b>	1'618'943.60	528'620.40	1'495'250.00	383'300.00	1'644'519.70	550'361.04
Nettoergebnis		1'090'323.20		1'111'950.00		1'094'158.66
<b>1 Öffentliche Ordnung und Sicherheit</b>	666'284.11	523'002.48	727'070.00	624'286.00	784'711.48	645'853.96
Nettoergebnis		143'281.63		102'784.00		138'857.52
<b>2 Bildung</b>	4'353'621.15	1'408'585.72	4'313'423.00	1'371'826.00	4'127'788.59	1'528'874.71
Nettoergebnis		2'945'035.43		2'941'597.00		2'598'913.88
<b>3 Kultur, Sport, Freizeit, Kirche</b>	485'670.55	214'940.77	588'844.00	250'794.00	492'686.26	253'238.46
Nettoergebnis		270'729.78		338'050.00		239'447.80
<b>4 Gesundheit</b>	19'478.50	0.00	11'742.00	0.00	9'616.40	0.00
Nettoergebnis		19'478.50		11'742.00		9'616.40
<b>5 Soziale Sicherheit</b>	3'706'182.91	1'254'776.07	3'922'189.00	1'217'600.00	3'688'167.52	1'217'461.43
Nettoergebnis		2'451'406.84		2'704'589.00		2'470'706.09
<b>6 Verkehr</b>	1'204'016.32	536'334.40	1'254'881.00	435'950.00	1'230'738.35	502'574.80
Nettoergebnis		667'681.92		818'931.00		728'163.55
<b>7 Umweltschutz und Raumordnung</b>	1'381'080.34	1'229'620.22	1'595'558.00	1'450'084.00	1'299'843.75	1'181'246.85
Nettoergebnis		151'460.12		145'474.00		118'596.90
<b>8 Volkswirtschaft</b>	580.00	127'902.45	4'500.00	120'000.00	330.00	127'956.85
Nettoergebnis	127'322.45		115'500.00		127'626.85	
<b>9 Finanzen und Steuern</b>	3'678'260.43	11'290'335.40	1'347'697.00	9'407'314.00	1'762'180.31	9'033'014.26
Nettoergebnis	7'612'074.97		8'059'617.00		7'270'833.95	
<b>Total</b>	<b>17'114'117.91</b>	<b>17'114'117.91</b>	<b>15'261'154.00</b>	<b>15'261'154.00</b>	<b>15'040'582.36</b>	<b>15'040'582.36</b>
<b>Nettoergebnis</b>		0.00		0.00		0.00
<b>GESAMTTOTAL</b>	<b>17'114'117.91</b>	<b>17'114'117.91</b>	<b>15'261'154.00</b>	<b>15'261'154.00</b>	<b>15'040'582.36</b>	<b>15'040'582.36</b>

## 4.1.1 Vergleich (Details)

## 0 Allgemeine Verwaltung (funktionale Gliederung)

Nettoergebnis:	Rechnung 2023		Budget 2023		Rechnung 2022	
	Aufwand	Ertrag	Aufwand	Ertrag	Aufwand	Ertrag
	CHF 1'618'943.60	CHF 528'620.40	CHF 1'495'250.00	CHF 383'300.00	CHF 1'644'519.70	CHF 550'361.04
	CHF 1'090'323.20		CHF 1'111'950.00		CHF 1'094'158.66	

	Nettoveränderungen gegenüber	Budget 2023	Rechnung 2022
0110 Legislative	CHF	-16'109.10	CHF -5'471.11
0120 Exekutive	CHF	-39'366.55	CHF -2'378.15
0220 Allgemeine Dienste	CHF	49'034.34	CHF 43'283.11
0290 Verwaltungsliegenschaften	CHF	-15'185.49	CHF -39'269.31
	CHF	-21'626.80	CHF -3'835.46

## 1 Öffentliche Ordnung und Sicherheit, Verteidigung

Nettoergebnis:	Rechnung 2023		Budget 2023		Rechnung 2022	
	Aufwand	Ertrag	Aufwand	Ertrag	Aufwand	Ertrag
	CHF 666'284.11	CHF 523'002.48	CHF 727'070.00	CHF 624'286.00	CHF 784'711.48	CHF 645'853.96
	CHF 143'281.63		CHF 102'784.00		CHF 138'857.52	

	Nettoveränderungen gegenüber	Budget 2023	Rechnung 2022
1110 Polizei	CHF	20'444.59	CHF 21'952.29
1400 Allgemeines Rechtswesen	CHF	14'351.56	CHF 70'376.24
1610 Militärische Verteidigung	CHF	848.85	CHF 11'242.25
1620 Zivile Verteidigung	CHF	-18'708.00	CHF -12'671.00
1622 BAS III/OeSR Bürgerstrasse 7	CHF	32'240.83	CHF -55'792.48
1623 KP/BSA II Bodenweg 6	CHF	-8'680.20	CHF -30'683.19
	CHF	40'497.63	CHF 4'424.11

## 2 Bildung

Rechnung 2023		Budget 2023		Rechnung 2022	
Aufwand	Ertrag	Aufwand	Ertrag	Aufwand	Ertrag
CHF 4'353'621.15	CHF 1'408'585.72	CHF 4'313'423.00	CHF 1'371'826.00	CHF 4'127'788.59	CHF 1'528'874.71
	CHF 2'945'035.43		CHF 2'941'597.00		CHF 2'598'913.88

**Nettoergebnis:**

Nettoveränderungen gegenüber	Budget 2023	Rechnung 2022
2110 Kindergarten	CHF 9'305.98	CHF -39'929.24
2120 Primarstufe	CHF -44'882.78	CHF 26'525.15
2130 Sekundarstufe I	CHF -12'580.44	CHF 144'977.00
2140 Musikschulen	CHF -20'166.05	CHF -16'123.45
2170 Schulliegenschaften	CHF 60'487.07	CHF 98'081.22
2180 Tagesbetreuung	CHF 16'698.15	CHF 81'246.05
2190 Schulleitung und Schulverwaltung	CHF 3'327.75	CHF 5'596.07
2195 Schülertransporte (neu ab 2023)	CHF -7'501.25	CHF 46'998.75
2990 Erwachsenenbildung	CHF -1'250.00	CHF -1'250.00
	<b>CHF 3'438.43</b>	<b>CHF 346'121.55</b>

## 3 Kultur, Sport und Freizeit, Kirche

Rechnung 2023		Budget 2023		Rechnung 2022	
Aufwand	Ertrag	Aufwand	Ertrag	Aufwand	Ertrag
CHF 485'670.55	CHF 214'940.77	CHF 588'844.00	CHF 250'794.00	CHF 492'686.26	CHF 253'238.46
	CHF 270'729.78		CHF 338'050.00		CHF 239'447.80

**Nettoergebnis:**

Nettoveränderungen gegenüber	Budget 2023	Rechnung 2022
3210 Bibliotheken	CHF -21'114.42	CHF 20'080.32
3220 Konzert u. Theater	CHF 1'725.00	CHF 1'725.00
3290 Übrige Kultur	CHF -3'344.80	CHF 1'670.90
3320 Massenmedien	CHF 676.90	CHF -4'777.84
3410 Bootshafen	CHF -	CHF -
3411 Sportplatz	CHF -24'684.90	CHF -4'160.90
3420 Freizeit	CHF 3'547.80	CHF 14'208.80
3421 Freizeitanlage am See	CHF -24'125.80	CHF 2'535.70
	<b>CHF -67'320.22</b>	<b>CHF 31'281.98</b>

## 4 Gesundheit

Rechnung 2023				Budget 2023				Rechnung 2022			
Aufwand		Ertrag		Aufwand		Ertrag		Aufwand		Ertrag	
CHF	19'478.50	CHF	-	CHF	11'742.00	CHF	-	CHF	9'616.40	CHF	-
		CHF	19'478.50			CHF	11'742.00			CHF	9'616.40

**Nettoergebnis:**

	Budget 2023	Rechnung 2022
4320 Krankheitsbekämpfung, übrige	<b>CHF 10'916.75</b>	<b>CHF 10'916.75</b>
4330 Schulgesundheitsdienst	<b>CHF -300.00</b>	<b>CHF -196.00</b>
4331 Schulzahnpflege	<b>CHF -2'880.25</b>	<b>CHF -858.65</b>
	<b>CHF 7'736.50</b>	<b>CHF 9'862.10</b>

## 5 Soziale Sicherheit

Rechnung 2023				Budget 2023				Rechnung 2022			
Aufwand		Ertrag		Aufwand		Ertrag		Aufwand		Ertrag	
CHF	3'706'182.91	CHF	1'254'776.07	CHF	3'922'189.00	CHF	1'217'600.00	CHF	3'688'167.52	CHF	1'217'461.43
		CHF	2'451'406.84			CHF	2'704'589.00			CHF	2'470'706.09

**Nettoergebnis:**

	Budget 2023	Rechnung 2022
5310 AHV	<b>CHF -1'792.10</b>	<b>CHF -1'006.55</b>
5320 Ergänzungsleistungen AHV/IV	<b>CHF -35'533.00</b>	<b>CHF -390.00</b>
5410 Familienzulagen	<b>CHF -2'758.00</b>	<b>CHF -1'965.00</b>
5440 Jugendschutz allgemein	<b>CHF -8'191.00</b>	<b>CHF -1'433.70</b>
5444 Offene Kinder- u. Jugendarbeit	<b>CHF -4'499.99</b>	<b>CHF -4'499.99</b>
5450 Leistungen an Familien allgemein	<b>CHF -22'661.27</b>	<b>CHF 1'607.69</b>
5451 Kindertagesstätte	<b>CHF -46'848.69</b>	<b>CHF 29'199.46</b>
5453 KITA-Liegenschaften	<b>CHF -7'398.46</b>	<b>CHF 7'750.19</b>
5790 Sozialhilfe	<b>CHF -3'300.00</b>	<b>CHF -380.45</b>
5796 Regionaler Sozialdienst	<b>CHF -559.10</b>	<b>CHF -4'379.10</b>
5799 Lastenausgleich Soziales	<b>CHF -119'640.55</b>	<b>CHF -43'801.80</b>
	<b>CHF -253'182.16</b>	<b>CHF -19'299.25</b>

## 6 Verkehr

Rechnung 2023		Budget 2023		Rechnung 2022	
Aufwand	Ertrag	Aufwand	Ertrag	Aufwand	Ertrag
CHF 1'204'016.32	CHF 536'334.40	CHF 1'254'881.00	CHF 435'950.00	CHF 1'230'738.35	CHF 502'574.80
	CHF 667'681.92		CHF 818'931.00		CHF 728'163.55

**Nettoergebnis:**

Nettoveränderungen gegenüber	Budget 2023	Rechnung 2022
6150 Gemeindestrassen	CHF -138'274.71	CHF -64'813.38
6155 Parkplätze	CHF -7'615.00	CHF -680.00
6210 Bahninfrastruktur	CHF -	CHF -
6220 Regionalverkehr	CHF -9'173.25	CHF -6'195.25
6290 Öffentlicher Verkehr	CHF 9'321.88	CHF -1'106.00
6291 Gemeindeanteil öffentlicher Verkehr	CHF -5'508.00	CHF 12'313.00
6340 Verkehrsplanung allgemein	CHF -	CHF -
	<b>CHF -151'249.08</b>	<b>CHF -60'481.63</b>

## 7 Umweltschutz und Raumordnung

Rechnung 2023		Budget 2023		Rechnung 2022	
Aufwand	Ertrag	Aufwand	Ertrag	Aufwand	Ertrag
CHF 1'381'080.34	CHF 1'229'620.22	CHF 1'595'558.00	CHF 1'450'084.00	CHF 1'299'843.75	CHF 1'181'246.85
	CHF 151'460.12		CHF 145'474.00		CHF 118'596.90

**Nettoergebnis:**

Nettoveränderungen gegenüber	Budget 2023	Rechnung 2022
7410 Gewässerverbauungen	CHF -16'389.40	CHF 3'860.95
7450 Naturgefahren	CHF -	CHF -
7500 Arten- und Landschaftsschutz	CHF 40'320.00	CHF 45'360.45
7716 Regionale Friedhoforganisation	CHF 182.65	CHF 1'142.65
7791 Öffentliche Toilettenanlagen	CHF -9'296.91	CHF -1'005.66
7792 Hundetoiletten	CHF -5'603.25	CHF -20'030.50
7900 Raumordnung allgemein	CHF -1'333.00	CHF 1'763.30
7906 Regionale Planungsgruppe	CHF -1'500.00	CHF -
7907 Regionalkonferenzen	CHF -394.00	CHF 1'772.00
	<b>CHF 5'986.09</b>	<b>CHF 32'863.19</b>

## 8 Volkswirtschaft

Rechnung 2023		Budget 2023		Rechnung 2022	
Aufwand	Ertrag	Aufwand	Ertrag	Aufwand	Ertrag
CHF 580.00	CHF 127'902.45	CHF 4'500.00	CHF 120'000.00	CHF 330.00	CHF 127'956.85
<b>Nettoergebnis:</b> CHF 127'322.45		CHF 115'500.00		CHF 127'626.85	

	Budget 2023	Rechnung 2022
8110 Verwaltung, Vollzug und Kontrolle	CHF -3'920.00	CHF 250.00
8710 Elektrizität allgemein	CHF -7'902.45	CHF 54.40
	CHF -11'822.45	CHF 304.40

## 9 Finanzen und Steuern

Rechnung 2023		Budget 2023		Rechnung 2022	
Aufwand	Ertrag	Aufwand	Ertrag	Aufwand	Ertrag
CHF 3'678'260.43	CHF 11'290'335.40	CHF 1'347'697.00	CHF 9'407'314.00	CHF 1'762'180.31	CHF 9'033'014.26
<b>Nettoergebnis:</b> CHF 7'612'074.97		CHF 8'059'617.00		CHF 7'270'833.95	

	Budget 2023	Rechnung 2022
9100 Allg. Gemeindesteuern	CHF -964'385.25	CHF -1'420'071.20
9101 Sondersteuern	CHF -485'223.35	CHF -418'082.45
9102 Liegenschaftssteuern	CHF -232'612.90	CHF -216'441.70
9103 Hundesteuern	CHF -	CHF -
9300 Finanz- und Lastenausgleich	CHF -57'197.40	CHF -161'331.40
9500 übrige Ertragsanteile	CHF -4'425.25	CHF -1'598.65
9610 Zinsen	CHF 5'542.94	CHF 11'881.18
	CHF -1'738'301.21	CHF -2'205'644.22

## 4.2 Investitionsrechnung

	Rechnung 2023		Budget 2023		Rechnung 2022	
	Ausgaben	Einnahmen	Ausgaben	Einnahmen	Ausgaben	Einnahmen
0 <b>Allgemeine Verwaltung</b>	949'323.81	0.00	1'000'000.00	620'000.00	34'120.95	0.00
Nettoergebnis		949'323.81		380'000.00		
1 <b>Öffentliche Ordnung und Sicherheit</b>	26'253.20	0.00	190'000.00	0.00	136'663.98	0.00
Nettoergebnis		26'253.20		190'000.00		136'663.98
2 <b>Bildung</b>	1'099'796.55	0.00	200'000.00	0.00	391'304.20	0.00
Nettoergebnis		1'099'796.55		200'000.00		391'304.20
3 <b>Kultur, Sport, Freizeit, Kirche</b>	54'808.24	0.00	73'000.00	0.00	2'391.98	200'000.00
Nettoergebnis		54'808.24		73'000.00	197'608.02	
4 <b>Gesundheit</b>	0.00	0.00	0.00	0.00	0.00	0.00
Nettoergebnis						
5 <b>Soziale Sicherheit</b>	17'249.80	0.00	100'000.00	0.00	0.00	400'000.00
Nettoergebnis		17'249.80		100'000.00	400'000.00	
6 <b>Verkehr</b>	15'502.65	0.00	150'000.00	0.00	80'036.60	0.00
Nettoergebnis		15'502.65		150'000.00		80'036.60
7 <b>Umweltschutz und Raumordnung</b>	180'562.50	180'562.50	150'000.00	0.00	53'020.10	53'020.10
Nettoergebnis				150'000.00		
8 <b>Volkswirtschaft</b>	0.00	0.00	0.00	0.00	0.00	0.00
Nettoergebnis						
9 <b>Finanzen und Steuern</b>	0.00	2'162'934.25	0.00	0.00	600'000.00	644'517.71
Nettoergebnis	2'162'934.25				44'517.71	
<b>Total</b>	<b>2'343'496.75</b>	<b>2'343'496.75</b>	<b>1'863'000.00</b>	<b>620'000.00</b>	<b>1'297'537.81</b>	<b>1'297'537.81</b>
<b>Nettoergebnis</b>	0.00	0.00	0.00	1'243'000.00	0.00	0.00
<b>GESAMTTOTAL</b>	<b>2'343'496.75</b>	<b>2'343'496.75</b>	<b>1'863'000.00</b>	<b>1'863'000.00</b>	<b>1'297'537.81</b>	<b>1'297'537.81</b>



## 5. SACHGRUPPEN

### 5.1 Erfolgsrechnung

	Rechnung 2023		Budget 2023		Rechnung 2022	
	Aufwand	Ertrag	Aufwand	Ertrag	Aufwand	Ertrag
<b>Aufwand</b>						
30 Personalaufwand	3'020'191.47		2'957'080.00		3'036'590.30	
31 Sach- und übriger Betriebsaufwand	1'919'841.95		2'341'925.00		2'036'569.15	
33 Abschreibungen Verwaltungsvermögen	604'585.00		638'375.00		574'563.00	
34 Finanzaufwand	145'195.11		155'835.00		51'721.72	
35 Einlagen in Fonds und Spezialfinanzierungen	213'141.50		188'522.00		188'650.00	
36 Transferaufwand	6'999'007.80		7'498'535.00		6'964'500.43	
37 Durchlaufende Beiträge	286.00		0.00		0.00	
38 Ausserordentlicher Aufwand	2'622'093.28		971'003.00		1'028'479.00	
39 Interne Verrechnungen	549'509.40		504'349.00		420'054.04	
<b>3 Total Aufwand</b>	<b>16'073'851.51</b>		<b>15'255'624.00</b>		<b>14'301'127.64</b>	
<b>Ertrag</b>						
40 Fiskalertrag		9'860'208.45		8'170'503.00		7'796'319.95
41 Regalien und Konzessionen		130'266.45		122'500.00		130'314.85
42 Entgelte		2'485'326.22		2'341'050.00		2'443'479.68
43 Verschiedene Erträge		0.00		0.00		0.00
44 Finanzertrag		195'053.60		219'565.00		184'391.11
45 Entnahmen aus Fonds und Spezialfinanzierungen		34'013.11		157'806.00		144'883.73
46 Transferertrag		2'078'751.46		2'094'167.00		2'179'413.52
47 Durchlaufende Beiträge		286.00		0.00		0.00
48 Ausserordentlicher Ertrag		1'067'173.00		1'069'223.00		1'031'905.00
49 Interne Verrechnungen		549'509.40		504'349.00		420'054.04
<b>4 Total Ertrag</b>		<b>16'400'587.69</b>		<b>14'679'163.00</b>		<b>14'330'761.88</b>
<b>90 Abschluss Gesamthaushalt</b>	<b>343'719.80</b>	<b>16'983.62</b>	<b>5'530.00</b>	<b>297'188.00</b>	<b>61'520.47</b>	<b>31'886.23</b>
<b>Total</b>	<b>16'417'571.31</b>	<b>16'417'571.31</b>	<b>15'261'154.00</b>	<b>14'976'351.00</b>	<b>14'362'648.11</b>	<b>14'362'648.11</b>
<b>Nettoergebnis</b>		<b>0.00</b>	<b>0.00</b>	<b>284'803.00</b>	<b>0.00</b>	<b>0.00</b>
<b>GESAMTTOTAL</b>	<b>16'417'571.31</b>	<b>16'417'571.31</b>	<b>15'261'154.00</b>	<b>15'261'154.00</b>	<b>14'362'648.11</b>	<b>14'362'648.11</b>

## 5.2 Investitionsrechnung

		Rechnung 2023		Budget 2023		Rechnung 2022	
		Ausgaben	Einnahmen	Ausgaben	Einnahmen	Ausgaben	Einnahmen
<b>Ausgaben</b>							
50	Sachanlagen	2'251'213.71		1'813'000.00		683'449.61	
51	Investitionen auf Rechnung Dritter	19'908.24		0.00		0.00	
52	Immaterielle Anlagen	72'374.80		50'000.00		14'088.20	
54	Darlehen	0.00		0.00		0.00	
55	Beteiligungen und Grundkapitalien	0.00		0.00		0.00	
56	Eigene Investitionsbeiträge	0.00		0.00		0.00	
57	Durchlaufende Investitionsbeiträge	0.00		0.00		0.00	
5	<b>Total Ausgaben</b>	2'343'496.75		1'863'000.00		697'537.81	
<b>Einnahmen</b>							
60	Übertrag von Sachanlagen in das Finanzvermögen		0.00		620'000.00		0.00
61	Rückerstattungen		0.00		0.00		0.00
62	Abgang immaterielle Anlagen		0.00		0.00		0.00
63	Investitionsbeiträge für eigene Rechnung		0.00		0.00		600'000.00
64	Rückzahlung von Darlehen		0.00		0.00		0.00
65	Überrag von Beteiligungen		0.00		0.00		0.00
66	Rückzahlung eigener Investitionsbeiträge		0.00		0.00		0.00
67	Durchlaufende Investitionsbeiträge		0.00		0.00		0.00
6	<b>Total Einnahmen</b>		0.00		620'000.00		600'000.00
<b>Übertrag an Bilanz</b>							
59	Übertrag an Bilanz	0.00		620'000.00		600'000.00	
69	Übertrag an Bilanz		2'343'496.75		1'863'000.00		697'537.81
<b>Total Übertrag an Bilanz</b>		<b>0.00</b>	<b>2'343'496.75</b>	<b>620'000.00</b>	<b>1'863'000.00</b>	<b>600'000.00</b>	<b>697'537.81</b>
<b>Nettoinvestitionen</b>		2'343'496.75	0.00	1'243'000.00	0.00	97'537.81	0.00
<b>GESAMTTOTAL</b>		<b>2'343'496.75</b>	<b>2'343'496.75</b>	<b>2'483'000.00</b>	<b>2'483'000.00</b>	<b>1'297'537.81</b>	<b>1'297'537.81</b>

## 6. GELDFLUSSRECHNUNG

Bezeichnung	2023	2022
<b>Geldfluss aus betrieblicher Tätigkeit</b>		
Ertragsüberschuss / (-) Aufwandüberschuss	60'546.24	29'634.24
Abschreibungen Verwaltungsvermögen	604'585.00	574'563.00
Abschreibungen Investitionsbeiträge	8'750.00	8'750.00
Einlagen in das Eigenkapital	2'348'925.42	1'028'479.00
(-) Entnahmen aus dem Eigenkapital	-1'067'173.00	-1'031'905.00
Verluste aus Verkauf Finanzanlagen FV und Übertragung Finanzanlagen FV ins VV /	0.00	0.00
Verluste aus Verkauf Sachanlagen FV und Übertragung Sachanlagen FV ins VV / (-) Gewinne aus Verkauf Sachanlagen FV	0.00	0.00
Wertberichtigungen Anlagen FV / (-) Wertberichtigungen Anlagen FV	0.00	0.00
Wertberichtigungen Darlehen/Beteiligungen VV	0.00	0.00
(-) Aufwertung VV	0.00	0.00
Abnahme/(-) Zunahme Forderungen	731'448.38	-1'750'759.62
Abnahme/(-) Zunahme Vorräte	0.00	0.00
Abnahme/(-) Zunahme aktive Rechnungsabgrenzungen	117'260.00	-37'014.00
Zunahme/(-) Abnahme Laufende Verbindlichkeiten	551'528.63	-262'316.21
(-) Abnahme/Zunahme kurzfr. Rückstellungen	0.00	0.00
Zunahme/(-) Abnahme passive Rechnungsabgrenzungen	750'099.00	43'324.00
(-) Abnahme/Zunahme langfr. Rückstellungen	0.00	0.00
Zunahme/(-) Abnahme Spezialfinanzierungen im EK und Vorfinanzierungen	179'128.39	43'766.27
<b>Geldfluss aus betrieblicher Tätigkeit</b>	<b>4'285'098.06</b>	<b>-1'353'478.32</b>

Bezeichnung	2023	2022
<b>Geldfluss aus Investitionstätigkeit</b>		
Zahlungen für Nettoinv. Sachanlagen + Immat. Anlagen+ Investitionsbeiträge VV	-2'343'496.75	-97'537.81
(-) Auszahlungen für Darlehen/Beteiligungen VV	0.00	0.00
Einzahlung für Darlehen/Beteiligungen VV	0.00	0.00
(-) Kauf Sachanlagen FV	0.00	0.00
Verkauf Sachanlagen FV	0.00	0.00
(-) Investitionen Sachanlagen FV	0.00	0.00
(-) Kauf kurzfristige Finanzanlagen FV	0.00	0.00
Verkauf kurzfristige Finanzanlagen FV	0.00	0.00
(-) Kauf langfristige Finanzanlagen FV	0.00	0.00
Verkauf langfristige Finanzanlagen FV	0.00	0.00
<b>Geldfluss aus Investitionstätigkeit</b>	<b>-2'343'496.75</b>	<b>-97'537.81</b>
<b>Geldfluss aus Finanzierungstätigkeit</b>		
Zunahme/ (-) Abnahme Kontokorrente mit Dritten	0.00	0.00
Aufnahme kurzfristige Finanzverbindlichkeiten	12'700'000.00	6'300'000.00
(-) Rückzahlung kurzfristige Finanzverbindlichkeiten	-17'200'000.00	-2'800'000.00
Aufnahme langfristige Finanzverbindlichkeiten	4'500'000.00	0.00
(-) Rückzahlung langfristige Finanzverbindlichkeiten	0.00	-4'000'000.00
Zunahme/(-) Abnahme Stiftungen, Legate, Zuwendungen im FK sowie Fonds im FK	224.00	0.00
<b>Geldfluss aus Finanzierungstätigkeit</b>	<b>224.00</b>	<b>-500'000.00</b>
<b>Total Geldfluss</b>	<b>1'941'825.31</b>	<b>-1'951'016.13</b>
Bestand Flüssige Mittel und kurzfristige Geldanlagen 1.1.	1'147'803.74	3'098'819.87
<b>Bestand Flüssige Mittel und kurzfristige Geldanlagen 31.12.</b>	<b>3'089'629.05</b>	<b>1'147'803.74</b>
<i>Kontrollrechnung: Differenz</i>	<i>0.00</i>	<i>0.00</i>

## 7. FINANZKENNZAHLEN

### 7.1 Gesamthaushalt

Kennzahl	Rechnung 2023 Wert	Rechnung 2022 Wert	Rechnung 2021 Wert	Rechnung 2020 Wert	Rechnung 2019 Wert	Æ 5 Jahre Wert	Richtwerte KKAG*	Interpretation	
<b>Nettoverschuldungsquotient</b> (Fremdkapital - pas. Invest.beiträge - Finanzvermögen) (Direkte Steuern NP und JP + Finanzausgleich)	-62.64 %	-67.77 %	-49.40 %	-28.83 %	-26.55 %	-47.04 %	< 100 % 100 - 150 % > 150 %	gut genügend schlecht	Der Nettoverschuldungsquotient gibt an, welcher Anteil der direkten Steuern der natürlichen und juristischen Personen +/- Finanzvermögen erforderlich wäre, um die Nettoschulden zu tilgen.
<b>Selbstfinanzierungsgrad</b>									
Selbstfinanzierung	114.11 %	669.78 %	320.77 %	102.89 %	59.30 %	253.37 %	> 100 % 80 - 100 %	ideal gut bis vertretbar	Er gibt an, in welchem Ausmass Neuinvestitionen durch selbsterwirtschaftete Mittel finanziert werden können. Der Wert kann stark schwanken. > 100 % Finanzierung von Investitionen bzw. Abbau von Schulden < 100 % Neuverschuldung bzw. Fremdfinanzierung
Nettoinvestitionen									
<b>Zinsbelastungsanteil</b>									
Nettozinsaufwand	0.39 %	0.03 %	0.13 %	-0.11 %	-0.13 %	0.06 %	0 - 4 % 4 - 9 % > 9 %	gut genügend schlecht	Der Zinsbelastungsanteil sagt aus, welcher Anteil des laufenden Ertrags durch den Nettozinsaufwand gebunden ist. Je höher der Zinsbelastungsanteil ist, desto mehr Mittel werden für Schuldzinsen aufgewendet und je tiefer der Wert, desto grösser der finanzielle Handlungsspielraum.
Laufender Ertrag									
<b>Bruttoverschuldungsanteil</b>									
Bruttoschulden	56.12 %	59.92 %	64.06 %	67.58 %	70.98 %	63.73 %	< 50 % 50 - 100 % 100 - 150 % 150 - 200 % > 200 %	sehr gut gut mittel schlecht kritisch	Der Bruttoverschuldungsanteil zeigt die Verschuldungssituation der Gemeinde und beantwortet die Frage, ob die Verschuldung in einem angemessenen Verhältnis zu den erwirtschafteten Erträgen steht. Er gibt an, wie viele Prozente vom Finanzertrag benötigt werden, um die Bruttoschulden abzubauen.
Laufender Ertrag									
<b>Investitionsanteil</b>									
Bruttoinvestitionen	16.30 %	5.46 %	7.41 %	7.02 %	9.89 %	9.22 %	< 10 % 10 - 20 % 20 - 30 % > 30 %	schwach mittel stark sehr stark	Diese Kennzahl zeigt die Aktivität im Bereich Investitionen im Verhältnis zum jährlichen Gesamtaufwand. Sie sagt jedoch alleine nichts über die finanzielle Situation der Gemeinde aus.
Gesamtausgaben									
<b>Kapitaldienstanteil</b>									
Kapitaldienst	4.35 %	4.32 %	4.45 %	4.40 %	4.43 %	4.39 %	< 5 % 5 - 15 % > 15 %	Belastung: gering tragbar hoch	Der Kapitaldienstanteil gibt Auskunft darüber, wie stark der laufende Ertrag durch die Zinsen und ordentlichen Abschreibungen (Kapitaldienst) belastet ist. Ein steigender Anteil weist somit auf einen enger werdenden finanziellen Spielraum hin.
Laufender Ertrag									
<b>Nettoschuld in CHF pro Einwohner</b> (Fremdkapital - pas. Invest.beiträge - Finanzvermögen) Mittlere Wohnbevölkerung	(1'521.11)	(1'464.83)	(1'301.66)	(656.03)	(669.88)	(1'122.70)	< 0 0 - 1000. 1001 - 2500 2501 - 5000 > 5000	Vermögen gering mittel hoch sehr hoch	Die Nettoschuld pro Einwohner wird als Gradmesser für die Verschuldung verwendet. Bei der Beurteilung ist ergänzend, der Selbstfinanzierungsanteil zu berücksichtigen. Ein negativer Wert entspricht einem Nettovermögen pro Einwohner.
<b>Selbstfinanzierungsanteil</b>									
Selbstfinanzierung	17.26 %	4.81 %	20.14 %	6.39 %	4.35 %	10.59 %	> 20 % 10 - 20 % < 10 %	gut mittel schwach	Der Selbstfinanzierungsanteil spiegelt die Finanzkraft und den finanziellen Spielraum wieder. Er gibt an, welcher Anteil des Ertrags zur Finanzierung der Investitionen oder zum Abbau von Schulden aufgewendet werden kann (finanzielle Leistungsfähigkeit).
Laufender Ertrag									
<b>Nettozinsbelastungsanteil</b>									
Finanzaufwand netto	0.25 %	-0.66 %	-1.87 %	-1.09 %	-0.82 %	-0.84 %	< 0 %	keine Belastung	Diese Kennzahl gibt an, welcher Anteil des Steuerertrags der Gemeinde für die Verzinsung der Schulden aufgewendet werden muss. Ein hoher Zinsbelastungsanteil weist auf eine hohe Verschuldung hin.
Steuerertrag									
<b>Massgebliches Eigenkapital pro Einwohner</b> massgebliches Eigenkapital Mittlere Wohnbevölkerung	3'461.58	2'975.25	3'022.18	2'482.38	2'585.42	2'905.36	Vergleichsgrösse: benötigt im Zusammenhang mit Finanzausgleich		

\*KKAG=Konferenz der kantonalen Aufsichtsstelle über Gemeindefinanzen

### 7.2 Allgemeiner Haushalt

Kennzahl	Rechnung 2023 Wert	Rechnung 2022 Wert	Rechnung 2021 Wert	Rechnung 2020 Wert	Rechnung 2019 Wert	Æ 5 Jahre Wert	Richtwerte KKAG*	Interpretation	
<b>Bilanzüberschussquotient (BÜQ)</b> Bilanzüberschuss/-fehlbetrag (Direkte Steuern NP und JP + Finanzausgleich)	46.34 %	49.80 %	41.29 %	29.29 %	27.30 %	38.80 %	Richtwert: > 30 % Gemeinden von 2'000 bis 10'000 Einwohner.	Der Bilanzüberschuss wird im Verhältnis zum Steuerertrag +/- Finanzausgleich definiert. Eine gesunde Eigenkapitalbasis ist notwendig, um eine gute Eigenfinanzierung sicherzustellen. Der Bilanzüberschussquotient wird nur für den allgemeinen Haushalt berechnet.	
<b>Selbstfinanzierungsgrad</b>									
Selbstfinanzierung	58.36 %	-368.12 %	148.94 %	66.78 %	27.98 %	-13.21 %	> 100 % 80 - 100 %	ideal gut bis vertretbar	Er gibt an, in welchem Ausmass Neuinvestitionen durch selbsterwirtschaftete Mittel finanziert werden können. Der Wert kann stark schwanken. > 100 % Finanzierung von Investitionen bzw. Abbau von Schulden < 100 % Neuverschuldung bzw. Fremdfinanzierung
Nettoinvestitionen									

\*KKAG=Konferenz der kantonalen Aufsichtsstelle über Gemeindefinanzen



## 8. ANTRAG DER EXEKUTIVE

### 8.1 GENEHMIGUNG:

Gemäss Art. 71 GV (170.111) verabschiedet der Gemeinderat die Jahresrechnung 2023 der Einwohnergemeinde Täuffelen-Gerolfingen:

#### 8.1.1 ERFOLGSRECHNUNG

Aufwand <b>Gesamthaushalt</b>	CHF	16'016'720.19
Ertrag <b>Gesamthaushalt</b>	CHF	16'343'456.37
<b>Gewinn</b>	<b>CHF</b>	<b>326'736.18</b>
davon		
Aufwand <b>Allgemeiner Haushalt</b>	CHF	14'702'024.83
Ertrag <b>Allgemeiner Haushalt</b>	CHF	14'968'214.77
<b>Gewinn</b>	<b>CHF</b>	<b>266'189.94</b>
Aufwand <b>Abwasserentsorgung Gemeindebetrieb</b>	CHF	850'647.35
Ertrag <b>Abwasserentsorgung Gemeindebetrieb</b>	CHF	901'153.40
<b>Gewinn</b>	<b>CHF</b>	<b>50'506.05</b>
Aufwand <b>Abwasserentsorgung Ferienhauszone</b>	CHF	13'589.66
Ertrag <b>Abwasserentsorgung Ferienhauszone</b>	CHF	21'527.01
<b>Gewinn</b>	<b>CHF</b>	<b>7'937.35</b>
Aufwand <b>Abfallbeseitigung</b>	CHF	271'444.83
Ertrag <b>Abfallbeseitigung</b>	CHF	290'531.26
<b>Gewinn</b>	<b>CHF</b>	<b>19'086.43</b>
Aufwand <b>Bootshafen</b>	CHF	179'013.52
Ertrag <b>Bootshafen</b>	CHF	162'029.90
<b>Verlust</b>	<b>CHF</b>	<b>-16'983.62</b>

**8.1.2 INVESTITIONSRECHNUNG**

Ausgaben	CHF	2'343'496.75
Einnahmen	CHF	0.00
Nettoinvestitionen	CHF	2'343'496.75

**8.1.3 NACHKREDITE gem. separater Tabelle**

Nachkredite	CHF	689'867.47
davon:		
gebunden	CHF	251'946.01
Kompetenz Gemeinderat	CHF	437'921.46
Kompetenz Gemeindeversammlung		0.00

**ANTRAG:**

Den Stimmberechtigten von Täuffelen-Gerolfingen wird beantragt, die Jahresrechnung 2023 zu genehmigen.

Täuffelen, 30. April 2024

Einwohnergemeinde Täuffelen-Gerolfingen

Adrian Hutzli



Gemeindepräsident

Barbara Zbinden



Gemeindeschreiberin

Arseli Merino



Finanzverwalter



## 9. BESTÄTIGUNGSBERICHT Revision zur Jahresrechnung



### *Berichterstattung aufgrund weiterer gesetzlicher Vorschriften*

Wir bestätigen, dass wir die Anforderungen an die Befähigung gemäss Art. 123 GV und die besonderen Voraussetzungen gemäss Art. 124 GV erfüllen und keine mit unserer Unabhängigkeit nicht vereinbare Sachverhalte vorliegen.

Wir beantragen, die Jahresrechnung per 31. Dezember 2023 mit Aktiven und Passiven von Fr. 27'481'849.93 und einem Ertragsüberschuss (Gesamthaushalt) von Fr. 326'736.18 zu genehmigen.

### Bericht des Rechnungsprüfungorgans zur Jahresrechnung 2023

An die Gemeindeversammlung der

#### **Einwohnergemeinde Täuffelen**

Als Rechnungsprüfungsgremium haben wir die Jahresrechnung der Einwohnergemeinde Täuffelen bestehend aus Berichterstattung, Bilanz, Erfolgsrechnung, Investitionsrechnung, Geldflussrechnung und Anhang für das am 31. Dezember 2023 abgeschlossene Rechnungsjahr geprüft. Die Prüfungsarbeiten wurden am 24. April 2024 beendet.

#### *Verantwortung des Gemeinderates*

Der Gemeinderat ist für die Aufstellung der Jahresrechnung in Übereinstimmung mit den kantonalen und kommunalen gesetzlichen Vorschriften verantwortlich. Diese Verantwortung beinhaltet die Ausgestaltung, Implementierung und Aufrechterhaltung eines internen Kontrollsystems mit Bezug auf die Aufstellung der Jahresrechnung, die frei von wesentlichen falschen Angaben als Folge von Verstössen oder Irrtümern ist. Darüber hinaus ist der Gemeinderat für die Anwendung sachgemässer Rechnungslegungsmethoden sowie die Vornahme angemessener Schätzungen verantwortlich.

#### *Verantwortung des Rechnungsprüfungorgans*

Unsere Verantwortung ist es, aufgrund unserer Prüfung ein Prüfungsurteil über die Jahresrechnung abzugeben. Wir haben unsere Prüfung in Übereinstimmung mit den gesetzlichen Vorschriften und der Arbeitshilfe für Rechnungsprüfungsgremien (AH RPO, Ausgabe 2016) vorgenommen. Die Prüfung haben wir so zu planen und durchzuführen, dass wir hinreichende Sicherheit gewinnen, ob die Jahresrechnung frei von wesentlichen falschen Angaben ist.

Eine Prüfung beinhaltet die Durchführung von Prüfungshandlungen zur Erlangung von Prüfungsnachweisen für die in der Jahresrechnung enthaltenen Wertansätze und sonstigen Angaben. Die Auswahl der Prüfungshandlungen liegt im pflichtgemässen Ermessen des Prüfers. Dies schliesst eine Beurteilung der Risiken wesentlicher falscher Angaben in der Jahresrechnung als Folge von Verstössen oder Irrtümern ein. Bei der Beurteilung dieser Risiken berücksichtigt der Prüfer das interne Kontrollsystem, soweit es für die Aufstellung der Jahresrechnung von Bedeutung ist, um die den Umständen entsprechenden Prüfungshandlungen festzulegen, nicht aber um ein Prüfungsurteil über die Wirksamkeit des internen Kontrollsystems abzugeben. Die Prüfung umfasst zudem die Beurteilung der Angemessenheit der angewandten Rechnungslegungsmethoden, der Plausibilität der vorgenommenen Schätzungen sowie eine Würdigung der Gesamtdarstellung der Jahresrechnung. Wir sind der Auffassung, dass die von uns erlangten Prüfungsnachweise eine ausreichende und angemessene Grundlage für unser Prüfungsurteil bilden.

#### *Prüfungsurteil*

Nach unserer Beurteilung entspricht die Jahresrechnung für das am 31. Dezember 2023 abgeschlossene Rechnungsjahr den kantonalen und kommunalen gesetzlichen Vorschriften.

Urtenen-Schönbühl, 01. Mai 2024

**ROD Treuhand AG**

Verena Langenegger  
Leitende Revisorin

Rebekka Knecht

## 10. GENEHMIGUNG DER JAHRESRECHNUNG

Die Gemeindeversammlung der Einwohnergemeinde Täuffelen-Gerolfingen hat die Jahresrechnung 2023 am 10. Juni 2024 gemäss dem vorstehenden Antrag des Gemeinderates vom 30. April 2024 genehmigt.

Täuffelen, 30.06.2024

Einwohnergemeinde Täuffelen-Gerolfingen

Adrian Hutzli

Handwritten signature of Adrian Hutzli in blue ink.

Gemeindepräsident

Barbara Zbinden

Handwritten signature of Barbara Zbinden in blue ink.

Gemeindeschreiberin

## **11. ANHANG**

### **11.1 Regelwerk**

#### **11.1.1 Angewendetes Regelwerk**

Der Rechnungsabschluss der Gemeinde Täuffelen-Gerolfingen ist in Übereinstimmung mit den geltenden kantonalen gesetzlichen Grundlagen erstellt worden.

Gemeindegesezt (GG, BSG 170.11)

Gemeindeverordnung (GV, BSG 170.111)

Direktionsverordnung über den Finanzhaushalt der Gemeinden (FHDV, BSG 170.511)

Diese orientieren sich gemäss Art. 70 Absatz 1 GG am Harmonisierten Rechnungslegungsmodell für die Kantone und Gemeinden, HRM2, laut Handbuch der Konferenz der Kantonalen Finanzdirektoren. Die kantonalen Bestimmungen weichen in einzelnen Bereichen von den Empfehlungen des HRM2 ab. Das Amt für Gemeinden und Raumordnung stellt eine Auflistung dieser Ausnahmen zur Verfügung unter [www.be.ch/gemeinden](http://www.be.ch/gemeinden) > Rubrik Gemeindefinanzen > HRM2 > Praxishilfen.

### 11.1.2 Folgebewertung Finanzvermögen<sup>1</sup>

Das Finanzvermögen wurde gemäss Anhang 1 der Gemeindeverordnung (GV) periodisch neu bewertet.

#### Gebäude (Finanzvermögen)

Bilanzkonto		Auf-/Abwertung in CHF		Bewertungsmethode (Anhang 1, Gemeindeverordnung)	Letztmalige Bewertung
10840.00	<b>Hauptstrasse 86 u. 88</b> Aufteilung: 1/2 Gemeindehaus als Verwaltungsvermögen 1/2 Wohnungen als Finanzvermögen	CHF	0.00	Amtlicher Wert × Faktor 1.4	31.12.2021

#### Grundstücke (Finanzvermögen)

Bilanzkonto		Auf-/Abwertung in CHF		Bewertungsmethode (Anhang 1, Gemeindeverordnung)	Letztmalige Bewertung
10800.00	<b>Kirchacker/Leimenstrasse</b> (Bauland)	CHF	0.00	Fläche x CHF 300.00	31.12.2021
10800.01	<b>Kleematten</b> (Landwirtschaftliches Land)	CHF	0.00	Fläche x CHF 5.00	31.12.2021
10800.02	<b>Aarbergstrasse/Breitenfeld</b> (Bauland)	CHF	0.00	Fläche x CHF 350.00	31.12.2021
10800.03	<b>Burgerstrasse</b> (Parkplatz)	CHF	0.00	Amtlicher Wert × Faktor 1.4	31.12.2021
10800.04	<b>Uelig</b> (Bauland)	CHF	0.00	Fläche x CHF 350.00	31.12.2021

<sup>1</sup> (Art. 81 Gemeindeverordnung (GV), BSG 170.111)

### 11.1.3 Bewertung Verwaltungsvermögen

Vermögenswerte im Verwaltungsvermögen werden bilanziert, wenn sie einen künftigen mehrjährigen öffentlichen Nutzen hervorbringen und ihr Wert verlässlich ermittelt werden kann. Sie werden zu Anschaffungs- bzw. Herstellkosten nach der Nettomethode bilanziert und nach der definierten Nutzungsdauer linear abgeschrieben. Entstehen der Gemeinde keine Kosten, wird zum Verkehrswert zum Zeitpunkt des Zugangs bilanziert. Die Bilanzwerte sind bei eingetretenen dauerhaften Wertminderungen oder Verlusten sofort zu berichtigen. Die geltenden Anlagekategorien und Nutzungsdauern sind in Anhang 2 GV umschrieben.

### 11.1.4 Aktivierungsgrenzen

Beschlussdatum Gemeinderat	21. September 2015
Allgemeiner Haushalt	CHF 30'000.00
Spezialfinanzierung Abwasserentsorgung	CHF 30'000.00

### 11.1.5 Bestehendes Verwaltungsvermögen

Seit dem Übergang auf HRM2 im Jahr 2016, wird das bestehende Verwaltungsvermögen linear über 10 Jahre abgeschrieben. Davon ausgenommen sind die Positionen gemäss Ziffer 4.1.3 der Übergangsbestimmungen der GV.

## 11.2 Grundlagen der Jahresrechnung

Als Grundlage für die Jahresrechnung 2023 dienten das Budget 2023 und die Vorjahresrechnung 2022.

Genehmigung/Prüfung:

	<b>Budget 2023</b>	<b>Jahresrechnung 2022</b>
Gemeinderat	25. Oktober 2022	04. April 2023
Bestätigungsbericht Rechnungsprüfungsorgan	-----	06. April 2023
Gemeindeversammlung/Urnenabstimmung	12. Dezember 2022 Gemeindeversammlung	05. Juni 2023 Gemeindeversammlung

## 11.3 Eigenkapitalnachweis

Eigenkapital per		01.01.2023	Veränderungsnachweis				31.12.2023		
		CHF	Erhöhung (+) durch		Reduktion (-) durch		CHF		
					CHF				
<b>29</b>	<b>Eigenkapital</b>	<b>16'301'404.77</b>			<b>3'202'562.61</b>		<b>1'141'777.76</b>	<b>18'362'189.62</b>	
<b>290</b>	<b>Verpflichtungen (+) bzw. Vorschüsse (-) gegenüber Spezialfinanzierungen</b>	3'038'031.20		Einlagen in SF EK	102'022.36		Entnahmen aus SF EK	16'983.62	3'123'069.94
29000.00	SF Regio Feuerwehr (einseitig)	1'016'096.09	1506.3510.	Ertragsüberschuss	24'492.50	1506.4510.	Aufwandüberschuss	0.00	1'040'588.59
29000.05	SF Bootshafen	44'306.66	3410.9010.	Ertragsüberschuss	0.00	3410.9011.	Aufwandüberschuss	16'983.62	27'323.04
29002.00	SF Abwasser Gde.-Betrieb	1'634'491.81	7201.9010.	Ertragsüberschuss	50'506.05	7201.9011.	Aufwandüberschuss	0.00	1'684'997.86
29002.01	SF Abw. Ferienhauszone	120'918.60	7203.9010.	Ertragsüberschuss	7'937.35	7203.9011.	Aufwandüberschuss	0.00	128'855.95
29003.00	SF Abfall	222'218.04	7301.9010.	Ertragsüberschuss	19'086.46	7301.9011.	Aufwandüberschuss	0.00	241'304.50
<b>292</b>	<b>Rücklagen der Globalbudgetbereiche</b>	0.00	3892	Einlagen in Rücklagen Globalbudgetbereiche EK	0.00	4892	Entnahmen aus Rücklagen der Globalbudgetbereiche	0.00	0.00
<b>293</b>	<b>Vorfinanzierungen</b>	6'963'127.88		Einlagen in Vorfinanzierungen EK	1'200'994.03		Entnahmen aus Vorfinanzierungen des EK	393'963.11	7'770'158.80
29300.00	SF Schulliegenschaften	391'725.00	2170.3893.	Einlage Werterhalt	284'040.00	2170.4893.	Entnahme Werterhalt	359'950.00	315'815.00
29300.01	SF Liegenschaften FV	648'906.40	9630.3893.	Einlage SF/Vorfinanz.	21'082.03	9630.4893.	Entnahme SF/Vorfinanz.	0.00	669'988.43
29300.02	SF Vorfinanzierung Turnhalle Primarschule	300'000.00	2170.3893.01	Einlage SF/Vorfinanz.	150'000.00				450'000.00
29300.03	SF Einlage Liegenschaften VV	1'234'286.00	9950.3893.00	Einlage SF/Vorfinanz.	557'223.00				1'791'509.00
29302.00	SF Abwasser WE	4'376'625.13	7201.3510.	Einlage SF/Werterhalt	183'541.00	7201.4510.	Entnahme Werterhalt	30'745.60	4'529'420.53
29302.01	SF Abw. Ferienhauszone WE	11'585.35	7203.3510.	Einlage Werterhalt	5'108.00	7203.4510.	Entnahme Werterhalt	3'267.51	13'425.84
<b>294</b>	<b>Reserven</b>	705'450.08		Einlagen	1'609'748.25		Entnahmen	0.00	2'315'198.33
29400.00	Zusätzliche Abschreibungen	705'450.08	9900.3894.	Systemb. Abschreibung	1'609'748.25	9900.4894.	Entnahme aus finanzpolitischen Reserve	0.00	2'315'198.33
<b>296</b>	<b>Neubewertungsreserve Finanzvermögen</b>	2'383'716.25		Einlagen	0.00		Entnahmen	707'223.00	1'676'493.25
29600.00	Neubewertungsreserve FV	2'121'668.20				9950.4896.00	Entnahme	707'223.00	1'414'445.20
29601.00	Schwankungsreserve	262'048.05	9950.3896.00	Einlage	0.00				262'048.05
<b>298</b>	<b>Übriges Eigenkapital</b>	0.00	3898	Einlagen übriges Eigenkapital	0.00	4898	Entnahmen übriges Eigenkapital	0.00	0.00
<b>299</b>	<b>Bilanzüberschuss/-Fehlbetrag</b>	3'211'079.36	2990	Jahresergebnis	289'797.97	2990	Jahresergebnis	23'608.03	3'477'269.30

**11.4 Rückstellungsspiegel****205 Kurzfristige Rückstellungen**

Konto	Bezeichnung	Buchwert 01.01.2023	Veränderung			Buchwert 31.12.2023	Kommentar
			Bildung	Verwendung	Auflösung		
	keine					0.00	

**208 Langfristige Rückstellungen**

Konto	Bezeichnung	Buchwert 01.01.2023	Veränderung			Buchwert 31.12.2023	Kommentar
			Bildung	Verwendung	Auflösung		
	keine					0.00	

**Total kurzfristige Rückstellungen**

0.00    0.00    0.00    0.00    0.00

**Total langfristige Rückstellungen**

0.00    0.00    0.00    0.00    0.00

**Total Rückstellungen****0.00    0.00    0.00    0.00    0.00**

## 11.5 Beteiligungsspiegel

<b>Beteiligungen (im Sinne der öffentlichen Aufgabenerfüllung)</b>											
Name, Sitz Rechtsform	Tätigkeitsgebiet	Nominalkapital (100%)	Eigentumsanteil	Stimmanteil - E: Exekutive - L: Legislative	Wesentliche Beteiligte	Buchwert per 31.12.	Anschaffungswert	Wesentliche Beteiligungen der Organisation	Rechnungslegungsnorm; Aussage zur Jahresrechnung	Zahlungsströme Berichtsjahr	Spezifische Risiken
<b>Gemeindeeigene Unternehmen (Anstalten) gem. Art. 64 Abs. 1 Bst. b GG</b>											
keine											
<b>Öffentlich-rechtliche Organisationen der interkommunalen Zusammenarbeit (Gemeindeverbände, Anstalten etc.)*</b>											
Gemeindeverband Ausbildungszentrum für Sicherheit (AZFS)	Ausbildung Öffentliche Sicherheit					-			Rechnungslegung nach öffentlichem Recht		
Gemeindeverband Oberstufenzentrum	Führung Sekundarstufe I					-			Rechnungslegung nach öffentlichem Recht	Finanzierung Defizite durch Gemeinde	
Gemeindeverband Musikschule Seeland	Musikalische Bildung					-			Rechnungslegung nach öffentlichem Recht	Kostenbeiträge pro Kursbesucher	
Gemeindeverband Ruferheim	Pflege und Betreuung betagter Menschen					-			Rechnungslegung nach öffentlichem Recht	Finanzierung Defizite durch Gemeinde	
Gemeindeverband ARA Täuffelen	Abwasserentsorgung					-			Rechnungslegung nach öffentlichem Recht	Finanzierung mittels Gebühren = keine Kostenübernahme	
Seeländische Wasserversorgung Gemeindeverband (SWG), Sitz Worben	Wasserversorgung					-			Rechnungslegung nach öffentlichem Recht	keine	
Friedhofverband Täuffelen	Bestattungswesen					-			Rechnungslegung nach öffentlichem Recht	Defizitübernahme durch angeschlossene Gemeinden	
Gemeindeverband Kulturförderung Biel/Bienne-Seeland-Berner Jura	Kulturförderung					-			Rechnungslegung nach öffentlichem Recht	Kostenbeiträge pro Einwohner	
Gemeindeverband öffentliche Sicherheit	öffentliche Sicherheit					-			Rechnungslegung nach öffentlichem Recht	Kostenbeiträge gemäss Kostenverteiler	



<b>Beteiligungen (im Sinne der öffentlichen Aufgabenerfüllung)</b>											
Name, Sitz Rechtsform	Tätigkeitsgebiet	Nominalka- pital (100%)	Eigentums- anteil	Stimmanteil - E: Exekutive - L: Legislative	Wesentliche Beteiligte	Buchwert per 31.12.	Anschaffungs- wert	Wesentliche Beteiligungen der Organisation	Rechnungs- legungsnorm; Aussage zur Jahresrechnung	Zahlungsströme Berichtsjahr	Spezifische Risiken
<b>Juristische Personen des Privatrechts*</b>											
Aare Seeland mobil AG, Sitz Langenthal	Transportunternehmen	10'267'130	0.0001%		Stadt Biel 45.5 %, Stadt Solothurn 14.2 %	-	unbekannt	nicht bekannt	Siehe Geschäftsberichte	keine	Absicherung durch Bund und Kantone
Bielensee-Schiffahrts-Gesellschaft AG, Sitz Biel	Schifffahrt	4'320'000	0.0020%		Bund 36.23 %, Kanton Bern 27.94 %, Gemeinden 12.47%	-	unbekannt	nicht bekannt	Siehe Geschäftsberichte	keine	
Müve Biel-Seeland AG, Sitz Brügg	Abfallentsorgung	9'261'200	0.0090%		Biel, Lyss, diverse Gemeinden	-	unbekannt	nicht bekannt	Siehe Geschäftsberichte	Finanzierung mittels Gebühren = keine Kostenübernahme	100 % im Besitz der angeschlossenen Gemeinden
Seelandheim AG, Sitz Worben	Personalbetreuung	20'000	0.0130%		Gemeinden, ehemaliger Gemeindeverband	-	unbekannt	nicht bekannt	Siehe Geschäftsberichte	keine	
Genossenschaft Amtsanzeiger Nidau	Amtl. Publikationsorgan						unbekannt	nicht bekannt	Siehe Geschäftsberichte	keine	
<b>Mitgliedschaften in einfachen Gesellschaften, Kollektiv- und Kommanditgesellschaften*</b>											
keine											
<b>Vertragliche Beziehungen zur Erfüllung von Gemeindeaufgaben*</b>											
Regionaler Sozialdienst Erlach (RSD)	Sozialhilfe								Sitzgemeindemodell	Anteil nicht gedeckte Kosten durch Lastenverteiler	
Regionale AHV-Zweigstelle Ipsach	AHV-Zweigstelle								Sitzgemeindemodell	Anteil nicht gedeckte Kosten	

\*siehe Art. 32g FHDV

## 11.6 Gewährleistungsspiegel

Name, Sitz, Rechtsform	Eigentümer wesentliche Miteigentümer	Angaben zu den gesicherten Leistungen Art, Betrag, Verfall, Zinsangaben usw.)	Zahlungsströme im Berichtsjahr	Spezifische zusätzliche Angaben
<b>Privatrechtliche Unternehmen (nach OR/ZGB)</b>				
Previs, Personalvorsorgestiftung	Versicherte	Nachschusspflicht bei Unterdeckung Sanierungsmassnahmen je nach Deckungsgrad	Prämien Pensionskassenbeiträge	Deckungsgrad <b>103.39%</b> (Stand 31.12.2023, Quelle www.previs.ch)
<b>Öffentlich-rechtliche Unternehmen (nach Gemeindegesetz)</b>				
keine				
<b>Öffentlich-rechtliche Verträge</b>				
keine				
<b>Weitere Verpflichtungen (Altlasten, Leasing usw.)</b>				
Gemeindeanteil LV EL	Kto. 5320.3631.00	Anteil 2023	CHF 679'032.00	Abrechnung erfolgt zeitverzögert um ein Jahr
Gemeindeanteil LV FAZU	Kto. 5410.3631.00	Anteil 2023	CHF 12'067.00	Abrechnung erfolgt zeitverzögert um ein Jahr
Gemeindeanteil LV Sozialhilfe	Kto. 5799.3611.00	Anteil 2023	CHF 1'540'759.45	Abrechnung erfolgt zeitverzögert um ein Jahr

## 11.7 Anlagespiegel

### 11.7.1 Finanzvermögen

Anlagespiegel 2023  
 Finanzvermögen

			<b>108 Finanzvermögen Sachanlagen</b>				
			1080	1084	1086	1087	1089
			Grundstücke unüberbaut	Gebäude FV	Mobilien des FV	Anlagen im Bau FV	Übrige Sachanlagen FV
Anschaffungskosten	Anlagewert	01.01.2023	3'840'515.00	1'213'800.00	0.00	0.00	0.00
	Zuwachs/ Zugänge	2023	0.00	0.00	0.00	0.00	0.00
	Abgänge	2023	0.00	0.00	0.00	0.00	0.00
	Umgliederungen	2023	0.00	0.00	0.00	0.00	0.00
	Anlagewert	31.12.2023	3'840'515.00	1'213'800.00	0.00	0.00	0.00
kumulierte Wertberichtigungen	Stand per	01.01.2023	11'200.00	108'640.00	0.00	0.00	0.00
	Wertminderungen	2023	0.00	0.00	0.00	0.00	0.00
	Aufwertungen	2023	0.00	0.00	0.00	0.00	0.00
	Umgliederungen	2023	0.00	0.00	0.00	0.00	0.00
	Stand per	31.12.2023	11'200.00	108'640.00	0.00	0.00	0.00
Buchwerte	<b>Buchwert netto</b>	<b>31.12.2023</b>	<b>3'851'715.00</b>	<b>1'322'440.00</b>	<b>0.00</b>	<b>0.00</b>	<b>0.00</b>
	davon Anlagen in Leasing	31.12.2023	0.00	0.00	0.00	0.00	0.00
	Versicherungswerte	31.12.2023	0.00	0.00	0.00	0.00	0.00

## 11.7.2 Sachanlagen Verwaltungsvermögen

Anlagespiegel 2023  
Sachanlagen Verwaltungsvermögen

		<b>140 Sachanlagen Verwaltungsvermögen</b>							
		1400	1401	1402	1403	1404	1406	1407	
		Grundstücke unbebaut	Strassen/ Verkehrswege	Wasserbau	Tiefbauten übrige	Hochbauten	Mobilien	Anlagen im Bau	
Anschaffungskosten	Anlagewert	01.01.2023	680'234.35	1'052'499.70	50'893.50	654'813.78	9'156'642.19	649'102.82	1'122'467.93
	Zuwachs/ Zugänge	2023	0.00	0.00	0.00	34'900.00	6'300.00	0.00	2'121'734.25
	Abgänge	2023	0.00	0.00	0.00	0.00	0.00	0.00	0.00
	Umgliederungen	2023	0.00	0.00	0.00	0.00	875'408.70	119'831.98	-995'240.68
	Anlagewert	31.12.2023	680'234.35	1'052'499.70	50'893.50	689'713.78	10'038'350.89	768'934.80	2'248'961.50
kumulierte ordentliche Abschreibungen	Stand per	01.01.2023	0.00	-182'632.85	-10'180.00	-41'637.75	-1'532'162.80	-192'956.05	0.00
	Planmässige Abschreibungen	2023	0.00	-42'170.00	-2'545.00	-11'022.00	-397'645.00	-55'465.00	0.00
	Ausserplanmässige Abschreibungen	2023	0.00	0.00	0.00	0.00	0.00	0.00	0.00
	Wertkorrekturen	2023	0.00	0.00	0.00	0.00	0.00	0.00	0.00
	Stand per	31.12.2023	0.00	-224'802.85	-12'725.00	-52'659.75	-1'929'807.80	-248'421.05	0.00
Buchwerte	<b>Buchwert netto</b>	<b>31.12.2023</b>	<b>680'234.35</b>	<b>827'696.85</b>	<b>38'168.50</b>	<b>637'054.03</b>	<b>8'108'543.09</b>	<b>520'513.75</b>	<b>2'248'961.50</b>
	davon Anlagen in Leasing	31.12.2023	0.00	0.00	0.00	0.00	0.00	0.00	0.00
	Versicherungswerte	31.12.2023	0.00	0.00	0.00	0.00	0.00	0.00	0.00

nicht enthalten ist das bestehende Verwaltungsvermögen bei Einführung von HRM2:

	Anlagewert per 01.01.2023	Planmässige Abschreibungen	Buchwert per 31.12.2023	Kumulierte Wertberichtigungen per 31.12.2023
Primarschulanlagen	14099.01 99'900.00	33'300.00	66'600.00	14099.99 266'400.00
Bootshafen	14099.05 150'000.00	50'000.00	100'000.00	14099.95 400'000.00
<b>Total</b>	<b>249'900.00</b>	<b>83'300.00</b>	<b>166'600.00</b>	<b>666'400.00</b>



## 11.8 Kreditkontrolle

### 11.8.1 Verpflichtungskredite für Investitionen

(inkl. MwSt)

Kreditbeschluss		Kredit- summe	Objektbezeichnung	Kumulierte Ausgaben 01.01.2023	Investitions- ausgaben 2023	Kumulierte Ausgaben 31.12.2023	Kumulierte Einnahmen 01.01.2023	Investitions- einnahmen 2023	Kumulierte Einnahmen 31.12.2023	Saldo	Abrech- nungs- datum
Datum	Organ										
		1'470'000.00	0 Allgemeine Verwaltung	69'867.11	949'323.81	1'019'190.92			0.00	450'809.08	
		1'470'000.00	02 Allgemeine Dienste	69'867.11	949'323.81	1'019'190.92			0.00	450'809.08	
		40'000.00	022 Allgemeine Dienste	35'746.16		35'746.16			0.00	4'253.84	
		40'000.00	0220 Allgemeine Dienste	35'746.16		35'746.16			0.00	4'253.84	
01.04.19	GR	40'000.00	0220.5200.00 O Geschäftsverwaltung GEVER	35'746.16		35'746.16				4'253.84	
		1'430'000.00	029 Verwaltungliegenschaften	34'120.95	949'323.81	983'444.76			0.00	446'555.24	
		1'430'000.00	0290 Verwaltungliegenschaften	34'120.95	949'323.81	983'444.76			0.00	446'555.24	
14.10.19	GR	30'000.00	0290.5040.02 O Schliessplan Verwaltungliegenschaften							30'000.00	
12.12.22	GV	1'400'000.00	0290.5040.05 O Gemeindehaus (Wiederherstellung, Erweiterung)	34'120.95	949'323.81	983'444.76				416'555.24	
		241'000.00	1 Öffentliche Ordnung und Sicherheit, Verteidigung	137'218.98	26'253.20	163'472.18			0.00	77'359.80	
		215'000.00	15 Feuerwehr	137'218.98	911.40	138'130.38			0.00	76'701.60	
		215'000.00	150 Feuerwehr	137'218.98	911.40	138'130.38			0.00	76'701.60	
		215'000.00	1506 Regionale Feuerwehrorganisation	137'218.98	911.40	138'130.38			0.00	76'701.60	
25.01.22	GR	95'000.00	1506.5040.00 O Neues Feuerwehrmagazin	17'387.00	911.40	18'298.40				76'701.60	
05.04.22	GR	120'000.00	1506.5060.01 O Ersatz Mannschafts- und Transportfahrzeug Feuerwehr	119'831.98		119'831.98					24.10.23
		26'000.00	16 Verteidigung		25'341.80	25'341.80			0.00	658.20	
		26'000.00	162 Zivile Verteidigung		25'341.80	25'341.80			0.00	658.20	
		26'000.00	1620 Zivilschutz		25'341.80	25'341.80			0.00	658.20	
02.05.23	GR	26'000.00	1622.5040.00 O Instandstellung Zivilschutzanlage BSA III Bürgerstrasse		25'341.80	25'341.80				658.20	
		2'267'000.00	2 Bildung	1'015'808.75	1'099'796.55	2'115'605.30			0.00	183'103.40	
		2'267'000.00	21 Obligatorische Schule	1'015'808.75	1'099'796.55	2'115'605.30			0.00	183'103.40	

(inkl. MwSt)

Kreditbeschluss		Kredit- summe	Objektbezeichnung	Kumulierte Ausgaben 01.01.2023	Investitions- ausgaben 2023	Kumulierte Ausgaben 31.12.2023	Kumulierte Einnahmen 01.01.2023	Investitions- einnahmen 2023	Kumulierte Einnahmen 31.12.2023	Saldo	Abrech- nungs- datum
Datum	Organ										
		2'267'000.00	217 Schulliegenschaften	1'015'808.75	1'099'796.55	2'115'605.30			0.00	183'103.40	
		2'267'000.00	2170 Schulliegenschaften	1'015'808.75	1'099'796.55	2'115'605.30			0.00	183'103.40	
24.08.20	GV	850'000.00	2170.5040.02 O Sanierung bestehendes Primarschulhaus	875'408.70	6'300.00	881'708.70					04.12.23
14.10.19	GR	107'000.00	2170.5040.04 O Machbarkeitsstudie Turnhalle	23'236.50		23'236.50				83'763.50	
10.08.20	GR	40'000.00	2170.5040.07 O Kindergarten Uelig Heizung	37'163.55		37'163.55				2'836.45	
15.11.22	GV	1'270'000.00	2170.5040.09 O Tagesschule (Ausbau und Einrichtung zusätzliche Räumlichkeiten)	80'000.00	1'093'496.55	1'173'496.55				96'503.45	
		270'000.00	3 Kultur, Sport und Freizeit, Kirche	38'701.78	54'808.24	93'510.02	200'000.00		200'000.00	176'489.98	
		200'000.00	32 Kultur, übrige		19'908.24	19'908.24	200'000.00		200'000.00	180'091.76	
		200'000.00	321 Bibliotheken		19'908.24	19'908.24	200'000.00		200'000.00	180'091.76	
		200'000.00	3210 Bibliotheken		19'908.24	19'908.24	200'000.00		200'000.00	180'091.76	
14.02.23	GR	200'000.00	3210.5160.00 O Gemeindebibliothek		19'908.24	19'908.24	200'000.00		200'000.00	180'091.76	
		70'000.00	34 Sport und Freizeit	38'701.78	34'900.00	73'601.78			0.00	-3'601.78	
		70'000.00	341 Sport	38'701.78	34'900.00	73'601.78			0.00	-3'601.78	
		35'000.00	3410 Bootshafen	38'701.78		38'701.78			0.00	-3'701.78	
03.02.20	GR	35'000.00	3410.5035.00 O Kandelaber Steg A	38'701.78		38'701.78				-3'701.78	
		35'000.00	3411 Sportplatz		34'900.00	34'900.00			0.00	100.00	
23.05.23	GR	35'000.00	3411.5030.01 O Sanierung Drainage Sport-/Trainingsplatz		34'900.00	34'900.00				100.00	
		1'720'000.00	5 Soziale Sicherheit		17'249.80	17'249.80			0.00	1'702'750.20	
		1'720'000.00	54 Familie und Jugend		17'249.80	17'249.80			0.00	1'702'750.20	
		1'720'000.00	545 Leistungen an Familien		17'249.80	17'249.80			0.00	1'702'750.20	
		1'720'000.00	5451 Kinderkrippen und Kinderhorte		17'249.80	17'249.80			0.00	1'702'750.20	
05.06.23	GV	1'720'000.00	5451.5040.02 O Ausbau KITA Bürgerstrasse 10		17'249.80	17'249.80				1'702'750.20	

(inkl. MwSt)

Kreditbeschluss		Kredit- summe	Objektbezeichnung	Kumulierte Ausgaben 01.01.2023	Investitions- ausgaben 2023	Kumulierte Ausgaben 31.12.2023	Kumulierte Einnahmen 01.01.2023	Investitions- einnahmen 2023	Kumulierte Einnahmen 31.12.2023	Saldo	Abrech- nungs- datum
Datum	Organ										
		390'000.00	<b>6 Verkehr und Nachrichtenübermittlung</b>	272'482.80	15'502.65	287'985.45	100'000.00		100'000.00	102'014.55	
		390'000.00	<b>61 Strassenverkehr</b>	272'482.80	15'502.65	287'985.45	100'000.00		100'000.00	102'014.55	
		390'000.00	<b>615 Gemeindestrassen</b>	272'482.80	15'502.65	287'985.45	100'000.00		100'000.00	102'014.55	
		390'000.00	<b>6150 Gemeindestrassen</b>	272'482.80	15'502.65	287'985.45	100'000.00		100'000.00	102'014.55	
23.09.12	Ume	330'000.00	6150.5010.01 O Strassenerstellung Breitenfeld	271'413.60		271'413.60	100'000.00		100'000.00	58'586.40	
13.06.21	GV	60'000.00	6150.5290.00 O Einführung 30er Zone im oberen Ortsteil Gerolfingen	1'069.20	15'502.65	16'571.85				43'428.15	
		752'000.00	<b>7 Umweltschutz und Raumordnung</b>	78'362.10	194'465.90	272'828.00			0.00	479'172.00	
		752'000.00	<b>72 Abwasserentsorgung</b>	78'362.10	194'465.90	272'828.00			0.00	479'172.00	
		752'000.00	<b>720 Abwasserentsorgung</b>	78'362.10	194'465.90	272'828.00			0.00	479'172.00	
		752'000.00	<b>7201 Abwasserentsorgung [Gemeindebetrieb]</b>	78'362.10	194'465.90	272'828.00			0.00	479'172.00	
23.09.12	Ume	400'000.00	7201.5032.05 O Kanalisation Breitenfeld	53'139.85		53'139.85				346'860.15	
05.04.22	GR	174'000.00	7201.5032.13 O Kanalisation; Zustandsaufnahmen, Filmen, Spülen		110'687.55	110'687.55				63'312.45	
15.11.22	GR	48'000.00	7201.5032.14 O Kanalisation; Datenaufbereitung		22'526.95	22'526.95				25'473.05	
06.04.21	GR	130'000.00	7201.5292.00 O Generelle Entwässerungsplanung GEP	25'222.25	61'251.40	86'473.65				43'526.35	



## Nachkredite

Nachkredite grösser CHF 5'000.00		in CHF							
Konto-Nr.	Bezeichnung	Budget	Rechnung	Nachkredit	gebunden	Kompetenz GR	Kompetenz GV	Datum	Bemerkung
	<b>Gesamttotal</b>	<b>2'729'173.00</b>	<b>3'419'040.47</b>	<b>689'867.47</b>	<b>251'946.01</b>	<b>437'921.46</b>	<b>0.00</b>		
<b>0</b>	<b>Allgemeine Verwaltung</b>	<b>803'810.00</b>	<b>871'794.80</b>	<b>67'984.80</b>	<b>0.00</b>	<b>67'984.80</b>	<b>0.00</b>		
<b>022</b>	<b>Allgemeine Dienste</b>	<b>803'810.00</b>	<b>866'715.75</b>	<b>62'905.75</b>	<b>0.00</b>	<b>62'905.75</b>	<b>0.00</b>		
0220.3010.00	Löhne Verwaltungspersonal	799'810.00	856'940.40	57'130.40		57'130.40		02.04.2024	Durch den Brand gab es Überstunden. Ein grosser Teil wurde von der Versicherung im 2022 bezahlt und dem Personal erst im 2023 ausbezahlt.
0220.3053.00	AG-Beiträge UVG	4'000.00	9'775.35	5'775.35		5'775.35		02.04.2024	Höhere Prämien für das Jahr 2023, welche nicht budgetiert wurden.
<b>029</b>	<b>Verwaltungsliegenschaften</b>	<b>0.00</b>	<b>5'079.05</b>	<b>5'079.05</b>	<b>0.00</b>	<b>5'079.05</b>	<b>0.00</b>		
0290.3151.00	Unterhalt Apparate/Maschinen Gemeindehaus		5'079.05	5'079.05		5'079.05		12.12.2023	Budgetnachkredit für vermietete Büroräume, Hauptstrasse 86. Neue KABA Digitalzylinder (CHF 4'500.00)
<b>1</b>	<b>Öffentliche Ordnung und Sicherheit, Verteidigung</b>	<b>73'360.00</b>	<b>164'241.40</b>	<b>90'881.40</b>	<b>24'492.50</b>	<b>66'388.90</b>	<b>0.00</b>		
<b>111</b>	<b>Polizei</b>	<b>4'000.00</b>	<b>31'957.80</b>	<b>27'957.80</b>	<b>0.00</b>	<b>27'957.80</b>	<b>0.00</b>		
1110.3158.00	Software für Bussen u. Parkraumbewirtschaftung (OM)		19'947.80	19'947.80		19'947.80		31.01.2023	Budgetnachkredit für Einführung neue Software mit der Gemeinde Ipsach für Bussen und Parken (CHF 20'000.00)
1110.3910.00	Int. Verrechnung von Dienstleistungen	4'000.00	12'010.00	8'010.00		8'010.00		02.04.2024	Durch eine disziplinierte Verrechnung werden die Kosten den jeweiligen Organisationen/Funktionen zugeordnet.
<b>140</b>	<b>Allgemeines Rechtswesen</b>	<b>57'000.00</b>	<b>83'645.55</b>	<b>26'645.55</b>	<b>0.00</b>	<b>26'645.55</b>	<b>0.00</b>		
1400.3130.01	Gebühren/Honorare/Publikationen für Baubewilligungen	25'000.00	32'647.85	7'647.85		7'647.85		02.04.2024	Die Mehrkosten konnte mit den Mehreinnahmen vom Konto 1400.4210.02 (CHF 10'792.00) gedeckt werden.
1400.3132.02	Honorare Fachexperten für Vermessungswerk, Web-GIS, Fixpunktnetz, Datenhaltung Datenverarbeitungsstel	32'000.00	50'997.70	18'997.70		18'997.70		02.04.2024	Mehrkosten für Digitalisierung der Daten
<b>150</b>	<b>Feuerwehr</b>	<b>0.00</b>	<b>24'492.50</b>	<b>24'492.50</b>	<b>24'492.50</b>	<b>0.00</b>	<b>0.00</b>		
1506.3510.00	Einlage in Spezialfinanzierung EK		24'492.50	24'492.50	24'492.50			02.04.2024	Es wurde mit einem Aufwandüberschuss budgetiert. Ertrag wird als Aufwand in die Spezialfinanzierung eingelegt.
<b>161</b>	<b>Militärische Verteidigung</b>	<b>7'360.00</b>	<b>13'240.00</b>	<b>5'880.00</b>	<b>0.00</b>	<b>5'880.00</b>	<b>0.00</b>		
1610.3910.00	Int. Verrechnung von Dienstleistungen	7'360.00	13'240.00	5'880.00		5'880.00		02.04.2024	Durch eine disziplinierte Verrechnung werden die Kosten den jeweiligen Organisationen/Funktionen zugeordnet.
<b>162</b>	<b>Zivile Verteidigung</b>	<b>5'000.00</b>	<b>10'905.55</b>	<b>5'905.55</b>	<b>0.00</b>	<b>5'905.55</b>	<b>0.00</b>		
1622.3120.02	Strom	5'000.00	10'905.55	5'905.55		5'905.55		02.04.2024	Höherer Stromverbrauch durch höheren Strompreis und Mehrverbrauch

Nachkredite grösser CHF 5'000.00		in CHF								
Konto-Nr.	Bezeichnung	Budget	Rechnung	Nachkredit	gebunden	Kompetenz GR	Kompetenz GV	Datum	Bemerkung	
	<b>Gesamttotal</b>	<b>2'729'173.00</b>	<b>3'419'040.47</b>	<b>689'867.47</b>	<b>251'946.01</b>	<b>437'921.46</b>	<b>0.00</b>			
<b>2</b>	<b>Bildung</b>	<b>1'236'883.00</b>	<b>1'437'434.42</b>	<b>200'551.42</b>	<b>116'568.00</b>	<b>83'983.42</b>	<b>0.00</b>			
<b>211</b>	<b>Eingangsstufe</b>	<b>225'510.00</b>	<b>237'974.00</b>	<b>12'464.00</b>	<b>12'464.00</b>	<b>0.00</b>	<b>0.00</b>			
2110.3611.00	Lastenausgleich Lehrerbeseoldung	225'510.00	237'974.00	12'464.00	12'464.00			02.04.2024	Mehraufwand für Lehrerbeseoldung Primarstufe	
<b>213</b>	<b>Oberstufe</b>	<b>489'000.00</b>	<b>559'064.00</b>	<b>70'064.00</b>	<b>70'064.00</b>	<b>0.00</b>	<b>0.00</b>			
2130.3612.01	Beitrag an Schulverband OSZ für Betrieb	489'000.00	559'064.00	70'064.00	70'064.00			02.04.2024	Höhere Beiträge wegen mehr Schüler und geplanten Umbau.	
<b>217</b>	<b>Schulliegenschaften</b>	<b>340'973.00</b>	<b>424'325.47</b>	<b>83'352.47</b>	<b>34'040.00</b>	<b>49'312.47</b>	<b>0.00</b>			
2170.3110.00	Anschaffung Mobiliar	1'600.00	16'397.72	14'797.72		14'797.72		14.11.2023	Budgetnachkredit GR für Velounterstand (CHF 16'000.00) u. Aulavorhang (CHF 4'000.00)	
2170.3144.00	Baulicher Unterhalt Schulliegenschaften Primarschule	20'600.00	36'587.75	15'987.75		15'987.75		14.11.2023	Budgetnachkredit GR Teppicht verlegen in der "alten" Primarschulbibliothek (CHF 6'300.00)	
2170.3893.00	Einlage in Vorfinanzierung Werterhalt Schulliegenschaften	250'000.00	284'040.00	34'040.00	34'040.00			02.04.2024	Wegen höherer GVB muss mehr in die Vorfinanzierung eingelegt werden.	
2170.3940.00	Int. Verrechnung von kalk. Zinsen und Finanzaufwand	68'773.00	87'300.00	18'527.00		18'527.00		02.04.2024	Effektive Fremdkapitalzinsen werden auf die bestehenden Anlagebuchwerte verteilt. Im 2023 mussten höhere Darlehen aufgenommen werden.	
<b>218</b>	<b>Tagesbetreuung</b>	<b>103'000.00</b>	<b>129'728.25</b>	<b>26'728.25</b>	<b>0.00</b>	<b>26'728.25</b>	<b>0.00</b>			
2180.3010.00	Löhne Betreuungspersonal	95'000.00	110'033.25	15'033.25		15'033.25		02.04.2024	Es wurde mit weniger Kinder in der Tagesschule bugetiert.	
2180.3910.00	Int. Verrechnung von Dienstleistungen	8'000.00	19'695.00	11'695.00		11'695.00		02.04.2024	Durch eine disziplinierte Verrechnung werden die Kosten den jeweiligen Organisationen/Funktionen zugeordnet.	
<b>213</b>	<b>Obligatorische Schule</b>	<b>78'400.00</b>	<b>86'342.70</b>	<b>7'942.70</b>	<b>0.00</b>	<b>7'942.70</b>	<b>0.00</b>			
2190.3010.00	Löhne Verwaltungspersonal	78'400.00	86'342.70	7'942.70		7'942.70		02.04.2024	Durch den Brand gab es Überstunden. Ein grosser Teil wurde von der Versicherung im 2022 bezahlt und dem Personal erst im 2023 ausbezahlt.	
<b>3</b>	<b>Kultur, Sport und Freizeit, Kirche</b>	<b>29'600.00</b>	<b>63'344.30</b>	<b>33'744.30</b>	<b>0.00</b>	<b>33'744.30</b>	<b>0.00</b>			
<b>321</b>	<b>Bibliothek</b>	<b>24'000.00</b>	<b>45'989.80</b>	<b>21'989.80</b>	<b>0.00</b>	<b>21'989.80</b>	<b>0.00</b>			
3210.3010.00	Löhne Betreuungspersonal	24'000.00	34'139.80	10'139.80		10'139.80		02.04.2024	Mehraufand Umzug der Bibliothek ins Wohngtüüberbauung	
3210.3910.00	Int. Verr. Dienstleistungen (Allg. Verwaltung)		5'850.00	5'850.00		5'850.00		02.04.2024	Mehraufwand Verwaltung für Umzug Bibliothek	
3210.3910.01	Int. Verr. Dienstleistungen (Reinigung)		6'000.00	6'000.00		6'000.00		02.04.2024	Reinigung wird neu auf diese Weise verrechnet	
<b>342</b>	<b>Freizeit</b>	<b>5'600.00</b>	<b>17'354.50</b>	<b>11'754.50</b>	<b>0.00</b>	<b>11'754.50</b>	<b>0.00</b>			
3420.3140.00	Unterhalt Zentrumsplatz	2'600.00	8'259.30	5'659.30		5'659.30		14.11.2023	Budgetnachkredit GR für neue Blumengefässe auf dem Zentrumsplatz (CHF 12'000.00)	
3420.3140.01	Unterhalt Brünnen	3'000.00	9'095.20	6'095.20		6'095.20		14.11.2023	Budgetnachkredit GR für Reparatur Brunnen (CHF 10'000.00)	

Nachkredite grösser CHF 5'000.00		in CHF								
Konto-Nr.	Bezeichnung	Budget	Rechnung	Nachkredit	gebunden	Kompetenz GR	Kompetenz GV	Datum	Bemerkung	
	<b>Gesamttotal</b>	<b>2'729'173.00</b>	<b>3'419'040.47</b>	<b>689'867.47</b>	<b>251'946.01</b>	<b>437'921.46</b>	<b>0.00</b>			
<b>5</b>	<b>Soziale Sicherheit</b>	<b>414'720.00</b>	<b>492'020.30</b>	<b>77'300.30</b>	<b>0.00</b>	<b>77'300.30</b>	<b>0.00</b>			
<b>545</b>	<b>Leistungen an Familien</b>	<b>414'720.00</b>	<b>492'020.30</b>	<b>77'300.30</b>	<b>0.00</b>	<b>77'300.30</b>	<b>0.00</b>			
5451.3010.00	Löhne Kinderbetreuerinnen	404'000.00	458'360.30	54'360.30		54'360.30		02.04.2024	Gründe: Umzug KITA grösserer Lohnaufwand; Schwangerschaften mussten überbrückt werden (Taggelder CHF 25'186.35 erhalten)	
5451.3910.00	Int. Verrechnung von Dienstleistungen	10'720.00	20'800.00	10'080.00		10'080.00		02.04.2024	Durch eine disziplinierte Verrechnung werden die Kosten den jeweiligen Organisationen/Funktionen zugeordnet.	
5453.3910.00	Int. Verrechnung von Dienstleistungen		5'760.00	5'760.00		5'760.00		02.04.2024	Durch eine disziplinierte Verrechnung werden die Kosten den jeweiligen Organisationen/Funktionen zugeordnet.	
5453.3940.00	Interne Verrechnung kalk. Zinsen		7'100.00	7'100.00		7'100.00		02.04.2024	Effektive Fremdkapitalzinsen werden auf die bestehenden Anlagebuchwerte verteilt. Im 2023 mussten höhere Darlehen aufgenommen werden.	
<b>6</b>	<b>Verkehr und Nachrichtenübermittlung</b>	<b>71'500.00</b>	<b>103'831.40</b>	<b>32'331.40</b>	<b>0.00</b>	<b>32'331.40</b>	<b>0.00</b>			
<b>615</b>	<b>Gemeindestrassen</b>	<b>71'500.00</b>	<b>103'831.40</b>	<b>32'331.40</b>	<b>0.00</b>	<b>32'331.40</b>	<b>0.00</b>			
6150.3101.03	Treibstoff und Schmiermittel		8'257.75	8'257.75		8'257.75		02.04.2024	Im 2023 wurden mehrere Konti für sämtliches Betriebs- und Verbrauchsmaterial (6150.3130.00) zusammengeführt. Jedoch macht es Sinn, dass der Treibstoff separat verbucht wird. Konto 6150.3130.00 Budget: CHF 51'500.00 / Verbraucht CHF 9090.30)	
6150.3132.00	Honorar Weber+Brännimann AG	1'000.00	18'120.60	17'120.60		17'120.60		02.04.2024	Budgetnachkredit für Rechnung aus dem Jahre 2021 für Strassenunterhaltspläne	
6150.3141.00	Unterhalt Strassen	70'500.00	77'453.05	6'953.05		6'953.05		02.04.2024	Budgetnachkredit für Montage neue Strassenlampe Friedweg (CHF 9'000.00)	
<b>7</b>	<b>Umweltschutz und Raumordnung</b>	<b>95'000.00</b>	<b>203'605.51</b>	<b>108'605.51</b>	<b>93'885.51</b>	<b>14'720.00</b>	<b>0.00</b>			
<b>720</b>	<b>Abwasserentsorgung</b>	<b>90'000.00</b>	<b>146'079.05</b>	<b>56'079.05</b>	<b>56'079.05</b>	<b>0.00</b>	<b>0.00</b>			
7201.3510.50	Einlage Werterhalt (aus Anschlussgebühren)	90'000.00	95'573.00	5'573.00	5'573.00			02.04.2024	Mit tieferen Anschlussgebühren budgetiert.	
7201.9010.00	Ertragsüberschuss SF		50'506.05	50'506.05	50'506.05			02.04.2024	Es wurde ein Aufwandüberschuss budgetiert.	
<b>730</b>	<b>Abfall</b>	<b>0.00</b>	<b>19'086.46</b>	<b>19'086.46</b>	<b>19'086.46</b>	<b>0.00</b>	<b>0.00</b>			
7301.9010.00	Ertragsüberschuss		19'086.46	19'086.46	19'086.46			02.04.2024	Es wurde ein Aufwandüberschuss budgetiert.	
<b>750</b>	<b>Arten- und Landschaftsschutz</b>	<b>5'000.00</b>	<b>38'440.00</b>	<b>33'440.00</b>	<b>18'720.00</b>	<b>14'720.00</b>	<b>0.00</b>			
7500.3142.01	Beseitigung Schwemmholz	5'000.00	23'720.00	18'720.00	18'720.00			02.04.2024	Die Kosten für die Entsorgung des Schwemmholzes müssen von der Gemeinde übernommen werden.	
7500.3910.00	Int. Verrechnung von Dienstleistungen (Werkhof)		14'720.00	14'720.00		14'720.00		02.04.2024	Durch eine disziplinierte Verrechnung werden die Kosten den jeweiligen Organisationen/Funktionen zugeordnet.	
<b>9</b>	<b>Finanzen und Steuern</b>	<b>4'300.00</b>	<b>71'851.59</b>	<b>67'551.59</b>	<b>17'000.00</b>	<b>50'551.59</b>	<b>0.00</b>			
<b>910</b>	<b>Steuern</b>	<b>0.00</b>	<b>17'000.00</b>	<b>17'000.00</b>	<b>17'000.00</b>	<b>0.00</b>	<b>0.00</b>			
9100.3180.00	Wertberichtigung gefährdete Steuerguthaben		17'000.00	17'000.00	17'000.00			02.04.2024	Erhöhung Rückstellung für gefährdete Steuerguthaben.	
<b>961</b>	<b>Zinsen</b>	<b>4'300.00</b>	<b>54'851.59</b>	<b>50'551.59</b>	<b>0.00</b>	<b>50'551.59</b>	<b>0.00</b>			
9610.3401.00	Zinsen auf kurzfristigen Schulden	4'300.00	24'121.59	19'821.59		19'821.59		02.04.2024	Die Verlängerungen der Darlehen im 2023 wurden mit kurzfristigen Darlehen überbrückt. Konto: 9610.3406.00 Zinsen auf mittel- und langfristigen Schulden: Budget CHF 96500.00 / Verbraucht CHF 70'438.00	
9610.3409.00	Int. Verr. kalk. Zinsen SF		30'730.00	30'730.00		30'730.00		02.04.2024	Die Vermögen in den Spezialfinanzierungen/Vorfinanzierungen wurden mit 0.5% verzinst.	

## 11.9 Weitere massgebende Angaben

### 11.9.1 Wiederbeschaffungswerte Abwasserentsorgung Gemeindebetriebe

#### Wiederbeschaffungswert, Werterhaltungskosten und Einlage in die Spezialfinanzierung Werterhalt für die kommunalen Abwasseranlagen und gegebenenfalls den Gemeindeanteil an den regionalen Anlagen <sup>1</sup>

Rechnungsjahr: 2023Gemeinde: TäuffelenKontaktperson: Arseli MerinoTelefon: 032 396 06 36E-Mail: [arseli.merino@taeuffelen.ch](mailto:arseli.merino@taeuffelen.ch)

Datengrundlagen  AWA  
 Gemeinde  Anlagenbuchhaltung  
 Aktualisierungsjahr: 2023

Datengrundlagen  AWA  
 Verband  Anlagenbuchhaltung

	① Wieder- beschaffungswert in Fr.	② Nutzungsdauer in Jahren	③ Erneuerungsrate in % (100/②)	④ Wererhaltungskosten in Fr./a (①*③)	⑤ Einlage- satz <sup>2</sup> %	⑥ Einlage in die Spezialfinanzierung in Fr./a (④*⑤)
<b>1. Gemeindeanlagen</b>						
1.1 Kanalisationen	24'472'185	80	1.25%	305'902	60%	183'541
1.2 Spezialbauwerke		50	2.00%	-		-
1.3 Abwasserreinigungsanlagen		33	3.00%	-		-
<b>Total 1 (1.1 - 1.3) bzw. mittlerer Einlagesatz (Spalte ⑤)</b>	<b>24'472'185</b>			<b>305'902</b>	<b>60%</b>	<b>183'541</b>

#### 2. Gemeindeanteil an regionalen Anlagen <sup>3</sup>

2.1 Kanalisationen		80	1.25%	-		-
2.2 Spezialbauwerke		50	2.00%	-		-
2.3 Abwasserreinigungsanlagen		33	3.00%	-		-
<b>Total 2 (2.1 - 2.3) bzw. mittlerer Einlagesatz (Spalte ⑤)</b>	<b>-</b>			<b>-</b>		<b>-</b>

<b>Total 1 + 2 bzw. mittlerer Einlagesatz (Spalte ⑤)</b>	<b>24'472'185</b>			<b>305'902</b>	<b>60%</b>	<b>183'541</b>
Einmalige Anschlussgebühren, an Einlage angerechnet <sup>4</sup>						95'573
Einlage Spezialfinanzierung abzüglich Anschlussgebühren						<b>87'968</b>

⑦ Stand Verwaltungsvermögen	370'161	in Prozent von ①: (100*⑦/①)		1.5%	Höchstens Fr. 200 / EW <sup>5</sup>	
⑧ Stand Spezialfinanzierung Werterhalt	4'529'421	in Prozent von ①: (100*⑧/①)		18.5%	EW <sup>6</sup>	3'057
					Fr./EW	60

Bemerkungen:

Datum:

31. Dez 23Unterschrift: sig. Arseli Merino

<sup>1</sup> Diese Blatt ist Bestandteil der Jahresrechnung. Eine Kopie senden Sie bitte an das AWA: [ae\\_awa@be.ch](mailto:ae_awa@be.ch)

<sup>2</sup> Die Einlage in die Spezialfinanzierung muss mindestens 60% betragen, solange der Bestand der SF Werterhalt nicht mehr als 25% des Wiederbeschaffungswertes beträgt.

<sup>3</sup> Daten des Teils 2 nur dann angeben, wenn der Verband die Einlage in die Spezialfinanzierung nicht selber vornimmt. (Anteil gemäss Kostenverteiler Verband).

<sup>4</sup> Die einmaligen Anschlussgebühren dürfen an die jährliche Einlage in die Spezialfinanzierung Werterhalt angerechnet werden.

<sup>5</sup> Gemäss Artikel 32, Absatz 4 KGV ist die Einlage in die Spezialfinanzierung auf jährlich Fr. 200 (Gemeinde und Region) pro Einwohnerwert beschränkt.

<sup>6</sup> Einwohnerwert (EW): Gemäss Artikel 36g KGV.

## 11.9.2 Wiederbeschaffungswerte Abwasserentsorgung Ferienhauszone

### Wiederbeschaffungswert, Werterhaltungskosten und Einlage in die Spezialfinanzierung Werterhalt für die kommunalen Abwasseranlagen und gegebenenfalls den Gemeindeanteil an den regionalen Anlagen <sup>1</sup>

Rechnungsjahr: 2023

Gemeinde: Täuffelen

Kontaktperson: Arseli Merino

Telefon: 032 396 06 36

E-Mail: [arseli.merino@taeuffelen.ch](mailto:arseli.merino@taeuffelen.ch)

Datengrundlagen  AWA  
 Gemeinde  Anlagenbuchhaltung

Aktualisierungsjahr:

2023

Datengrundlagen  AWA  
 Verband  Anlagenbuchhaltung

	① Wieder- beschaffungswert in Fr.	② Nutzungsdauer in Jahren	③ Erneuerungsrate in % (100/②)	④ Werterhaltungskosten in Fr./a (①*③)	⑤ Einlage- satz <sup>2</sup> %	⑥ Einlage in die Spezialfinanzierung in Fr./a (④*⑤)
<b>1. Gemeindeanlagen</b>						
1.1 Kanalisationen	265'615	80	1.25%	3'320	60%	1'992
1.2 Spezialbauwerke	109'620	50	2.00%	2'192	60%	1'315
1.3 Abwasserreinigungsanlagen	100'030	33	3.00%	3'001	60%	1'801
<b>Total 1 (1.1 - 1.3) bzw. mittlerer Einlagesatz (Spalte ⑤)</b>	<b>475'265</b>			<b>8'513</b>	<b>60%</b>	<b>5'108</b>
<b>2. Gemeindeanteil an regionalen Anlagen <sup>3</sup></b>						
2.1 Kanalisationen		80	1.25%	-		-
2.2 Spezialbauwerke		50	2.00%	-		-
2.3 Abwasserreinigungsanlagen		33	3.00%	-		-
<b>Total 2 (2.1 - 2.3) bzw. mittlerer Einlagesatz (Spalte ⑤)</b>	<b>-</b>			<b>-</b>		<b>-</b>
<b>Total 1 + 2 bzw. mittlerer Einlagesatz (Spalte ⑤)</b>	<b>475'265</b>			<b>8'513</b>	<b>60%</b>	<b>5'108</b>
Einmalige Anschlussgebühren, an Einlage angerechnet <sup>4</sup>						
Einlage Spezialfinanzierung abzüglich Anschlussgebühren						<b>5'108</b>
⑦ Stand Verwaltungsvermögen	-	in Prozent von ①: (100*⑦/①)			Höchstens Fr. 200 / EW <sup>5</sup>	
⑧ Stand Spezialfinanzierung Werterhalt	13'426	in Prozent von ①: (100*⑧/①)		2.8%	EW <sup>6</sup>	38
					Fr./EW	134

Bemerkungen:

Datum:

31. Dez 23

Unterschrift: sig. Arseli Merino

<sup>1</sup> Diese Blatt ist Bestandteil der Jahresrechnung. Eine Kopie senden Sie bitte an das AWA:

[ae.awa@be.ch](mailto:ae.awa@be.ch)

<sup>2</sup> Die Einlage in die Spezialfinanzierung muss mindestens 60% betragen, solange der Bestand der SF Werterhalt nicht mehr als 25% des Wiederbeschaffungswertes beträgt.

<sup>3</sup> Daten des Teils 2 nur dann angeben, wenn der Verband die Einlage in die Spezialfinanzierung nicht selber vornimmt. (Anteil gemäss Kostenverteiler Verband).

<sup>4</sup> Die einmaligen Anschlussgebühren dürfen an die jährliche Einlage in die Spezialfinanzierung Werterhalt angerechnet werden.

<sup>5</sup> Gemäss Artikel 32, Absatz 4 KGV ist die Einlage in die Spezialfinanzierung auf jährlich Fr. 200 (Gemeinde und Region) pro Einwohnerwert beschränkt.

<sup>6</sup> Einwohnerwert (EW): Gemäss Artikel 36g KGV.



## 12.1 Bilanz

Konto	Bilanz Bilanzgliederung	Bestand per 01.01.2023	Veränderungen		Bestand per 31.12.2023
			Zuwachs	Abgang	
<b>1</b>	<b>Aktiven</b>	<b>24'678'943.25</b>	<b>78'719'492.20</b>	<b>75'916'585.52</b>	<b>27'481'849.93</b>
<b>10</b>	<b>Finanzvermögen</b>	<b>12'747'139.12</b>	<b>73'336'371.82</b>	<b>72'263'626.89</b>	<b>13'819'884.05</b>
<b>100</b>	<b>Flüssige Mittel und kurzfristige Geldanlagen</b>	<b>1'147'803.74</b>	<b>39'346'018.76</b>	<b>37'404'193.45</b>	<b>3'089'629.05</b>
<b>1000</b>	<b>Kasse</b>	<b>2'190.60</b>	<b>56'446.70</b>	<b>56'491.90</b>	<b>2'145.40</b>
10000.00	Kasse	2'190.60	56'446.70	56'491.90	2'145.40
<b>1001</b>	<b>Post</b>	<b>1'016'671.02</b>	<b>33'925'485.66</b>	<b>33'179'472.30</b>	<b>1'762'684.38</b>
10010.00	PostFinance CH93 0900 0000 2500 1771 8	1'007'588.76	33'902'188.24	33'156'083.91	1'753'693.09
10010.01	PostFinance CH31 0900 0000 3062 2897 6 ROJA	4'551.42	17'128.30	18'857.55	2'822.17
10010.03	PostFinance CH89 0900 0000 2010 0000 4	4'530.84	6'169.12	4'530.84	6'169.12
<b>1002</b>	<b>Banken</b>	<b>128'942.12</b>	<b>5'200'000.00</b>	<b>4'004'142.85</b>	<b>1'324'799.27</b>
10020.00	UBS AG, CH36 0027 2272 6C64 4284 0	113'575.72	5'200'000.00	3'988'776.45	1'324'799.27
10020.03	BEKB AG, CH65 0079 0016 2581 4782 ltd. EG Täuffelen u. Gehri Giancarlo für Sicherstellung Kosten Spielplatz: Verfügungsberechtigter: Haas Dieter, Notar, Bern	9'966.40		9'966.40	0.00
10020.04	Credit Suisse AG, CH07 0483 5121 2229 6000 0 Mietkaution Gerber R.+S.	5'400.00		5'400.00	0.00
<b>1004</b>	<b>Debit- und Kreditkarten</b>		<b>164'086.40</b>	<b>164'086.40</b>	
10040.00	Debi- u. Kreditkarten PostFinance	0.00	71'070.20	71'070.20	0.00
10040.01	Debi- u. Kreditkarten Bank/Worldline	0.00	88'226.20	88'226.20	0.00
10040.02	QR-Zahlungen PostFinance/OM Police	0.00	4'790.00	4'790.00	0.00
<b>101</b>	<b>Forderungen</b>	<b>6'307'920.38</b>	<b>33'790'353.06</b>	<b>34'542'173.44</b>	<b>5'556'100.00</b>
<b>1010</b>	<b>Forderungen aus Lieferungen und Leistungen gegenüber Dritten</b>	<b>2'607'179.52</b>	<b>2'906'858.98</b>	<b>4'188'522.67</b>	<b>1'325'515.83</b>
10100.00	ESR-Debitoren allgemeiner Haushalt	251'317.40	1'553'745.90	1'559'119.15	245'944.15
10100.10	Debitoren manuell (OP-Liste)	1'314'974.52	136'516.48	1'352'047.92	99'443.08
10100.12	Eidg. Verrechnungssteuer	3'241.00	1'620.50	3'241.00	1'620.50
10100.34	Debitoren Bootshafen	2'360.55	172'647.00	175'007.55	0.00
10100.72	Debitoren Abwasser	872'721.70	820'300.70	848'548.55	844'473.85
10100.73	Debitoren Abfall	202'364.35	222'028.40	225'458.50	198'934.25
10100.99	WB auf Forderungen	-39'800.00		25'100.00	-64'900.00
<b>1011</b>	<b>Kontokorrente mit Dritten</b>		<b>52'618.50</b>	<b>52'618.50</b>	
10110.00	Kinder-/Ausbildungszulagen	0.00	52'618.50	52'618.50	0.00
<b>1012</b>	<b>Steuerforderungen</b>	<b>1'941'633.35</b>	<b>28'716'055.50</b>	<b>28'359'805.30</b>	<b>2'297'883.55</b>
10120.00	Girokonto Kanton	93'971.40	14'197'203.15	14'145'602.15	145'572.40
10120.01	Steuerguthaben Nesko	1'944'661.95	14'518'852.35	14'197'203.15	2'266'311.15
10120.99	Wertberichtigung auf Forderungen allgemeine Gemeindesteuern	-97'000.00		17'000.00	-114'000.00
<b>1014</b>	<b>Transferforderungen</b>	<b>1'654'768.05</b>	<b>1'916'211.03</b>	<b>1'736'052.71</b>	<b>1'834'926.37</b>
10140.00	Lastenausgleich Kanton Sozialhilfe	946'000.01	1'491'758.46	1'540'759.45	896'999.02
10140.02	Lastenausgleich Kanton ROJA	513'474.78	242'888.85		756'363.63
10140.03	Lastenausgleich Kanton kiBon	195'293.26	181'563.72	195'293.26	181'563.72



## 12.1 Bilanz

Konto	Bilanz Bilanzgliederung	Bestand per 01.01.2023	Veränderungen		Bestand per 31.12.2023
			Zuwachs	Abgang	
<b>1015</b>	<b>Interne Kontokorrente</b>	<b>103'354.62</b>	<b>96'894.25</b>	<b>103'348.35</b>	<b>96'900.52</b>
10150.00	Durchlaufkonto Allgemeine Verwaltung	103'354.62	96'894.25	103'348.35	96'900.52
<b>1016</b>	<b>Vorschüsse für vorläufige Verwaltungsausgaben</b>	<b>984.84</b>	<b>19'505.95</b>	<b>19'617.06</b>	<b>873.73</b>
10160.00	Vorschuss ROJA	0.00	7'388.25	7'388.25	0.00
10160.01	Vorschuss KITA	784.84	6'910.00	6'821.11	873.73
10160.02	Vorschuss Elternrat Primarschule	0.00	5'207.70	5'207.70	0.00
10160.04	Vorschuss Bootshafen für Miete Gästeplätze	200.00		200.00	0.00
<b>1019</b>	<b>Übrige Forderungen</b>		<b>82'208.85</b>	<b>82'208.85</b>	
10192.11	Vorsteuer Abwasser ER	0.00	49'579.15	49'579.15	0.00
10192.12	Vorsteuer Abwasser IR	0.00	13'903.40	13'903.40	0.00
10192.13	Vorsteuer Abfall ER	0.00	16'873.35	16'873.35	0.00
10192.15	Vorsteuer Bootshafen ER	0.00	1'852.95	1'852.95	0.00
<b>102</b>	<b>Kurzfristige Finanzanlagen</b>		<b>200'000.00</b>	<b>200'000.00</b>	
<b>1020</b>	<b>Kurzfristige Darlehen</b>		<b>200'000.00</b>	<b>200'000.00</b>	
10200.01	Einwohnergemeinde Epsach	0.00	200'000.00	200'000.00	0.00
<b>104</b>	<b>Aktive Rechnungsabgrenzungen</b>	<b>117'260.00</b>		<b>117'260.00</b>	
<b>1041</b>	<b>Sach- und übriger Betriebsaufwand</b>	<b>117'260.00</b>		<b>117'260.00</b>	
10410.00	R-Abgr. Sach- u. Betriebsaufwand (SG 31)	117'260.00		117'260.00	0.00
<b>108</b>	<b>Sachanlagen FV</b>	<b>5'174'155.00</b>			<b>5'174'155.00</b>
<b>1080</b>	<b>Grundstücke FV</b>	<b>3'851'715.00</b>			<b>3'851'715.00</b>
10800.00	Parz. 14, Bauland Leimenstr./Kirchackerstr.	538'800.00			538'800.00
10800.01	Parz. 1599 Landw. Land, Kleematten	19'205.00			19'205.00
10800.02	Parz. 1877 Bauland Aarbergstr./Breitenfeld	1'439'550.00			1'439'550.00
10800.03	Parz. 1594, Parkplatz Bürgerstrasse	145'460.00			145'460.00
10800.04	Parz. 1911, Bauland Uelig	1'708'700.00			1'708'700.00
<b>1084</b>	<b>Gebäude FV</b>	<b>1'322'440.00</b>			<b>1'322'440.00</b>
10840.00	Parz. 18, Wohnungen beim Gemeindehaus	1'322'440.00			1'322'440.00
<b>14</b>	<b>Verwaltungsvermögen</b>	<b>11'931'804.13</b>	<b>5'383'120.38</b>	<b>3'652'958.63</b>	<b>13'661'965.88</b>
<b>140</b>	<b>Sachanlagen VV</b>	<b>11'656'984.82</b>	<b>5'141'978.13</b>	<b>3'571'190.88</b>	<b>13'227'772.07</b>
<b>1400</b>	<b>Grundstücke VV unüberbaut</b>	<b>680'234.35</b>			<b>680'234.35</b>
14000.00	Parz. 520, Land, Bodenacher	123'132.70			123'132.70
14000.01	Parz. 818, Dorfrain	25'600.00			25'600.00
14000.02	Parz. 296, Land, Bodenacher	531'501.65			531'501.65
<b>1401</b>	<b>Strassen / Verkehrswege</b>	<b>869'866.85</b>		<b>42'170.00</b>	<b>827'696.85</b>
14010.00	Gemeindestrassen	1'052'499.70			1'052'499.70
14010.99	WB Gemeindestrassen	-182'632.85		42'170.00	-224'802.85



## 12.1 Bilanz

Konto	Bilanz Bilanzgliederung	Bestand per 01.01.2023	Veränderungen		Bestand per 31.12.2023
			Zuwachs	Abgang	
<b>1402</b>	<b>Wasserbau</b>	<b>40'713.50</b>		<b>2'545.00</b>	<b>38'168.50</b>
14020.00	Wasserbau Allg. Haushalt	50'893.50			50'893.50
14020.99	WB Wasserbau Allg. Haushalt	-10'180.00		2'545.00	-12'725.00
<b>1403</b>	<b>Übrige Tiefbauten</b>	<b>613'176.03</b>	<b>34'900.00</b>	<b>11'022.00</b>	<b>637'054.03</b>
14030.00	Tiefbauten Allgemeiner Haushalt	0.00	34'900.00		34'900.00
14030.01	Tiefbauten Bootshafen	35'934.73			35'934.73
14030.98	WB Tiefbauten Bootshafen	-4'643.00		2'407.00	-7'050.00
14030.99	WB Tiefbauten Allgemeiner Haushalt	0.00		873.00	-873.00
14032.00	Abwasserentsorgung	618'879.05			618'879.05
14032.99	WB Abwasserentsorgung	-36'994.75		7'742.00	-44'736.75
<b>1404</b>	<b>Hochbauten</b>	<b>7'624'479.39</b>	<b>2'072'586.35</b>	<b>1'588'522.65</b>	<b>8'108'543.09</b>
14040.00	Hochbauten Allgemeiner Haushalt	7'965'764.54	2'072'586.35		10'038'350.89
14040.10	Gemeindehaus	176'120.05		176'120.05	0.00
14040.20	Schulbauten	151'273.35		151'273.35	0.00
14040.50	KITA Gebäude	863'484.25		863'484.25	0.00
14040.99	WB Hochbauten Allgemeiner Haushalt	-1'532'162.80		397'645.00	-1'929'807.80
<b>1406</b>	<b>Mobilien VV</b>	<b>456'146.77</b>	<b>768'934.80</b>	<b>704'567.82</b>	<b>520'513.75</b>
14060.00	Mobilien Verwaltung Allgemeiner Haushalt	0.00	768'934.80		768'934.80
14060.01	Mobilien Werkhof	287'151.05		287'151.05	0.00
14060.03	Mobilien Schule	37'163.55		37'163.55	0.00
14060.04	Mobilien Feuerwehr	324'788.22		324'788.22	0.00
14060.99	WB Mobilien Allgemeine Verwaltung	-192'956.05		55'465.00	-248'421.05
<b>1407</b>	<b>Anlagen im Bau VV</b>	<b>1'122'467.93</b>	<b>2'265'556.98</b>	<b>1'139'063.41</b>	<b>2'248'961.50</b>
14070.00	Anlagen im Bau Allgemeiner Haushalt	978'645.20	2'265'556.98	995'240.68	2'248'961.50
14070.01	Gemeindestrassen	172'482.80		172'482.80	0.00
14070.04	Gemeindehaus	34'120.95		34'120.95	0.00
14070.05	Feuerwehrmagazin	17'387.00		17'387.00	0.00
14070.06	Mobilien inkl. Feuerwehr	119'831.98		119'831.98	0.00
14070.09	Gemeindebibliothek	-200'000.00		-200'000.00	0.00
<b>1409</b>	<b>Übrige Sachanlagen</b>	<b>249'900.00</b>		<b>83'300.00</b>	<b>166'600.00</b>
14099.01	Bestehende Primarschulanlagen	333'000.00			333'000.00
14099.05	Bestehendes VV Bootshafen	500'000.00			500'000.00
14099.95	WB altes VV Bootshafen	-350'000.00		50'000.00	-400'000.00
14099.99	WB altes VV	-233'100.00		33'300.00	-266'400.00
<b>142</b>	<b>Immaterielle Anlagen</b>	<b>140'069.31</b>	<b>241'142.25</b>	<b>73'017.75</b>	<b>308'193.81</b>
<b>1420</b>	<b>Software</b>	<b>21'447.96</b>	<b>60'579.75</b>	<b>67'728.75</b>	<b>14'298.96</b>
14200.00	Informatik HW + SW	96'305.91		60'579.75	35'726.16
14200.99	WB Informatik HW + SW	-74'857.95	60'579.75	7'149.00	-21'427.20
<b>1427</b>	<b>Immat. Anlagen in Realisierung</b>	<b>23'419.00</b>	<b>180'562.50</b>		<b>203'981.50</b>





## 12.1 Bilanz

Konto	Bilanz Bilanzgliederung	Bestand per 01.01.2023	Veränderungen		Bestand per 31.12.2023
			Zuwachs	Abgang	
14272.00	Abwasser in Realisierung	23'419.00	180'562.50		203'981.50
<b>1429</b>	<b>Übrige immaterielle Anlagen</b>	<b>95'202.35</b>		<b>5'289.00</b>	<b>89'913.35</b>
14290.01	Seeuferplanung	105'780.35			105'780.35
14290.99	WB übrige immaterielle Anlagen	-10'578.00		5'289.00	-15'867.00
<b>145</b>	<b>Beteiligungen, Grundkapitalien</b>				
<b>1454</b>	<b>Beteiligungen an öffentlichen Unternehmungen</b>				
14540.00	Aktien Seelandheim Worben AG	260'000.00			260'000.00
14540.99	WB Aktien Seelandheim AG	-260'000.00			-260'000.00
<b>146</b>	<b>Investitionsbeiträge</b>	<b>134'750.00</b>		<b>8'750.00</b>	<b>126'000.00</b>
<b>1464</b>	<b>Investitionsbeiträge an öffentliche Unternehmungen</b>	<b>134'750.00</b>		<b>8'750.00</b>	<b>126'000.00</b>
14640.00	Bahnübergänge ASM	175'000.00			175'000.00
14640.99	WB Bahnübergänge ASM	-40'250.00		8'750.00	-49'000.00
<b>2</b>	<b>Passiven</b>	<b>24'678'943.25</b>	<b>34'845'353.07</b>	<b>32'042'446.39</b>	<b>27'481'849.93</b>
<b>20</b>	<b>Fremdkapital</b>	<b>8'377'538.48</b>	<b>31'642'790.46</b>	<b>30'900'668.63</b>	<b>9'119'660.31</b>
<b>200</b>	<b>Laufende Verbindlichkeiten</b>	<b>641'103.08</b>	<b>14'060'870.46</b>	<b>13'509'071.63</b>	<b>1'192'901.91</b>
<b>2000</b>	<b>Laufende Verbindlichkeiten aus Lieferungen und Leistungen von Dritten</b>	<b>598'786.70</b>	<b>10'589'065.37</b>	<b>10'022'053.39</b>	<b>1'165'798.68</b>
20000.00	Kreditoren aus EDV	522'351.95	9'753'488.97	9'224'429.27	1'051'411.65
20000.01	Kreditoren manuell aus Jahresabschluss	68'954.60	75'438.70	69'097.60	75'295.70
20000.03	Schulprojekte (Zirkus 2023)	7'480.15	50'513.70	51'260.67	6'733.18
20001.00	KK AHV/IV/EO/ALV	0.00	351'208.40	318'850.25	32'358.15
20001.01	KK FAK-Beiträge	0.00	29'014.00	29'014.00	0.00
20001.02	KK PK-Beiträge	0.00	279'209.15	279'209.15	0.00
20001.03	KK Unfallversicherung	0.00	34'755.00	34'755.00	0.00
20001.04	KK Krankentaggeldversicherung	0.00	15'437.45	15'437.45	0.00
<b>2002</b>	<b>Steuern</b>		<b>151'944.90</b>	<b>151'944.90</b>	
20022.2	MWST Abwasserentsorgung	0.00	105'440.00	105'440.00	0.00
20022.3	MWST Abfall	0.00	32'707.75	32'707.75	0.00
20022.5	MWST Bootshafen	0.00	13'797.15	13'797.15	0.00
<b>2003</b>	<b>Erhaltene Anzahlungen von Dritten</b>	<b>19.40</b>	<b>498'619.00</b>	<b>498'615.75</b>	<b>22.65</b>
20030.00	Gemeinde Hagneck, Schulgelder	0.00	355'766.00	355'766.00	0.00
20030.01	Gemeinde Epsach, Schulgelder	0.00	141'357.00	141'357.00	0.00
20030.03	Vorauszahlungen	19.40	1'496.00	1'492.75	22.65
<b>2005</b>	<b>Interne Kontokorrente</b>		<b>2'820'491.19</b>	<b>2'820'491.19</b>	
20050.00	QR-Durchlaufkonto	0.00	2'816'412.85	2'816'412.85	0.00
20050.01	Kreditoren Abklärungskonto	0.00	4'078.34	4'078.34	0.00



## 12.1 Bilanz

Konto	Bilanz Bilanzgliederung	Bestand per 01.01.2023	Veränderungen		Bestand per 31.12.2023
			Zuwachs	Abgang	
<b>2006</b>	<b>Depotgelder und Kautionen</b>	<b>42'296.98</b>	<b>750.00</b>	<b>15'966.40</b>	<b>27'080.58</b>
20060.00	Zutrittsbadges Bootsstege	15'550.00	750.00	600.00	15'700.00
20060.04	BEKB AG, CH65 0079 0016 2581 4782 ltd. EG Täuffelen u. Gehri Giancarlo für Sicherstellung Kosten Spielplatz: Verfügungsberechtigter: Haas Dieter, Notar, Bern	9'966.40		9'966.40	0.00
20060.08	KITA NEMO, Spenden	2'346.33			2'346.33
20060.09	Credit Suisse AG, CH07 0483 5121 2229 6000 0 Mietkaution Gerber R.+S.	5'400.00		5'400.00	0.00
20060.10	Markl Walter, Gerolfingen, Rückstellung f. Drosselweg	9'034.25			9'034.25
<b>201</b>	<b>Kurzfristige Finanzverbindlichkeiten</b>	<b>4'500'000.00</b>	<b>12'700'000.00</b>	<b>17'200'000.00</b>	
<b>2010</b>	<b>Verbindlichkeiten gegenüber Finanzintermediären</b>		<b>12'700'000.00</b>	<b>12'700'000.00</b>	
20101.00	Stiftung Auffangeinrichtung BVG	0.00	4'000'000.00	4'000'000.00	0.00
20101.01	PostFinance, Bern	0.00	8'700'000.00	8'700'000.00	0.00
<b>2011</b>	<b>Verbindlichkeiten gegenüber Gemeinwesen und Gemeindeverbänden</b>	<b>4'500'000.00</b>		<b>4'500'000.00</b>	
20110.01	ARA Region Täuffelen zu 0.00%	500'000.00		500'000.00	0.00
20110.02	Ausgleichsfonds AHV Darlehen bis 15.03.2023 zu 0.30%	4'000'000.00		4'000'000.00	0.00
<b>204</b>	<b>Passive Rechnungsabgrenzung</b>	<b>191'597.00</b>	<b>381'696.00</b>	<b>191'597.00</b>	<b>381'696.00</b>
<b>2040</b>	<b>Personalaufwand</b>	<b>126'007.00</b>	<b>131'548.00</b>	<b>126'507.00</b>	<b>131'048.00</b>
20400.00	Personalaufwand	126'007.00	131'548.00	126'507.00	131'048.00
<b>2042</b>	<b>Steuern</b>		<b>130'000.00</b>		<b>130'000.00</b>
20420.01	Steuerrückstellungen JP	0.00	130'000.00		130'000.00
<b>2043</b>	<b>Transfers der Erfolgsrechnung</b>	<b>49'000.00</b>	<b>53'000.00</b>	<b>49'000.00</b>	<b>53'000.00</b>
20430.00	Transfer der Erfolgsrechnung (Abgrenzung SG 36,37 und 46,47)	49'000.00	53'000.00	49'000.00	53'000.00
<b>2044</b>	<b>Finanzaufwand / Finanzertrag</b>	<b>16'590.00</b>	<b>67'148.00</b>	<b>16'090.00</b>	<b>67'648.00</b>
20440.00	Finanzertrag (Abgrenzung der SG 34 und 44)	16'590.00	67'148.00	16'090.00	67'648.00
<b>206</b>	<b>Langfristige Finanzverbindlichkeiten</b>	<b>3'000'000.00</b>	<b>4'500'000.00</b>		<b>7'500'000.00</b>
<b>2064</b>	<b>Darlehen, Schuldscheine</b>	<b>3'000'000.00</b>	<b>4'500'000.00</b>		<b>7'500'000.00</b>
20640.00	SUVA Darlehen bis 06.07.2029 zu 0.44%	3'000'000.00			3'000'000.00
20640.02	Luzerner Pensionskasse Darlehen bis 16.05.28 zu 2.10%	0.00	2'500'000.00		2'500'000.00
20640.03	Luzerner Pensionskasse Darlehen bis 16.05.30 zu 2.14%	0.00	2'000'000.00		2'000'000.00
<b>209</b>	<b>Verbindlichkeiten gegenüber Spezialfinanzierungen und Fonds im Fremdkapital</b>	<b>44'838.40</b>	<b>224.00</b>		<b>45'062.40</b>
<b>2092</b>	<b>Verbindlichkeiten gegenüber Legaten und Stiftungen ohne eigene Rechtspersönlichkeit im FK</b>	<b>44'838.40</b>	<b>224.00</b>		<b>45'062.40</b>
20920.00	Ex Stiftung Alterswohnungen	44'838.40	224.00		45'062.40
<b>29</b>	<b>Eigenkapital</b>	<b>16'301'404.77</b>	<b>3'202'562.61</b>	<b>1'141'777.76</b>	<b>18'362'189.62</b>
<b>290</b>	<b>Verpflichtungen (+) bzw. Vorschüsse (-) gegenüber Spezialfinanzierungen</b>	<b>3'038'031.20</b>	<b>102'022.36</b>	<b>16'983.62</b>	<b>3'123'069.94</b>
<b>2900</b>	<b>Spezialfinanzierungen im EK</b>	<b>3'038'031.20</b>	<b>102'022.36</b>	<b>16'983.62</b>	<b>3'123'069.94</b>



# 12.1 Bilanz

Konto	Bilanz Bilanzgliederung	Bestand per 01.01.2023	Veränderungen		Bestand per 31.12.2023
			Zuwachs	Abgang	
29000.00	SF Regio-Feuerwehr (einseitig)	1'016'096.09	24'492.50		1'040'588.59
29000.05	SF Bootshafen Rechnungsausgleich	44'306.66		16'983.62	27'323.04
29002.00	SF Abwasser Rechnungsausgleich	1'634'491.81	50'506.05		1'684'997.86
29002.01	SF Abwasser Ferienhauszone Rechnungsausgleich	120'918.60	7'937.35		128'855.95
29003.00	SF Abfall Rechnungsausgleich	222'218.04	19'086.46		241'304.50
<b>293</b>	<b>Vorfinanzierungen</b>	<b>6'963'127.88</b>	<b>1'200'994.03</b>	<b>393'963.11</b>	<b>7'770'158.80</b>
<b>2930</b>	<b>Vorfinanzierungen</b>	<b>6'963'127.88</b>	<b>1'200'994.03</b>	<b>393'963.11</b>	<b>7'770'158.80</b>
29300.00	SF Schulliegenschaften	391'725.00	284'040.00	359'950.00	315'815.00
29300.01	SF Liegenschaften Finanzvermögen	648'906.40	21'082.03		669'988.43
29300.02	SF Vorfinanzierung Turnhalle Primarschule	300'000.00	150'000.00		450'000.00
29300.03	SF Einlage in die Liegenschaften des Verwaltungsvermögen	1'234'286.00	557'223.00		1'791'509.00
29302.00	SF Abwasser Werterhalt	4'376'625.13	183'541.00	30'745.60	4'529'420.53
29302.01	SF Abwasser Ferienhauszone Werterhalt	11'585.35	5'108.00	3'267.51	13'425.84
<b>294</b>	<b>Reserven</b>	<b>705'450.08</b>	<b>1'609'748.25</b>		<b>2'315'198.33</b>
<b>2940</b>	<b>Finanzpolitische Reserve</b>	<b>705'450.08</b>	<b>1'609'748.25</b>		<b>2'315'198.33</b>
29400.01	Zusätzliche Abschreibungen gem. Art. 84 u. 85 Gemeindeverordnung (GVO)	705'450.08	1'609'748.25		2'315'198.33
<b>296</b>	<b>Neubewertungsreserve Finanzvermögen</b>	<b>2'383'716.25</b>		<b>707'223.00</b>	<b>1'676'493.25</b>
<b>2960</b>	<b>Neubewertungsreserve Finanzvermögen</b>	<b>2'383'716.25</b>		<b>707'223.00</b>	<b>1'676'493.25</b>
29600.00	Neubewertungsreserve Finanzvermögen	2'121'668.20		707'223.00	1'414'445.20
29601.00	Schwankungsreserve Finanzvermögen	262'048.05			262'048.05
<b>299</b>	<b>Bilanzüberschuss/-fehlbetrag</b>	<b>3'211'079.36</b>	<b>289'797.97</b>	<b>23'608.03</b>	<b>3'477'269.30</b>
<b>2990</b>	<b>Jahresergebnis</b>	<b>23'608.03</b>	<b>266'189.94</b>	<b>23'608.03</b>	<b>266'189.94</b>
29900.00	Jahresergebnis allgemeiner Haushalt	23'608.03	266'189.94	23'608.03	266'189.94
<b>2999</b>	<b>Kumulierte Ergebnisse der Vorjahre</b>	<b>3'187'471.33</b>	<b>23'608.03</b>		<b>3'211'079.36</b>
29990.00	Kumulierte Ertragsüberschüsse	3'187'471.33	23'608.03		3'211'079.36
	Total Aktiven	24'678'943.25	78'719'492.20	75'916'585.52	27'481'849.93
	Total Passiven	24'678'943.25	34'845'353.07	32'042'446.39	27'481'849.93
	Aktivenüberschuss				0.00



Konto	Erfolgsrechnung Funktionale Gliederung ER	Rechnung 2023		Budget 2023		Rechnung 2022	
		Aufwand	Ertrag	Aufwand	Ertrag	Aufwand	Ertrag
<b>0</b>	<b>Allgemeine Verwaltung</b>	<b>1'476'171.85</b>	<b>385'848.65</b>	<b>1'495'250.00</b>	<b>383'300.00</b>	<b>1'520'234.45</b>	<b>426'075.79</b>
	Netto Aufwand		1'090'323.20		1'111'950.00		1'094'158.66
<b>01</b>	<b>Legislative und Exekutive</b>	<b>164'944.35</b>		<b>220'420.00</b>		<b>172'793.61</b>	
	Netto Aufwand		164'944.35		220'420.00		172'793.61
<b>011</b>	<b>Legislative</b>	<b>35'990.90</b>		<b>52'100.00</b>		<b>41'462.01</b>	
<b>0110</b>	<b>Legislative</b>	<b>35'990.90</b>		<b>52'100.00</b>		<b>41'462.01</b>	
	Netto Aufwand		35'990.90		52'100.00		41'462.01
0110.3000.00	Entschädigung Wahlausschuss	920.00		2'100.00		1'090.00	
0110.3102.00	Stimmmaterial, Inserate	8'027.60		15'300.00		7'270.60	
0110.3130.00	Versandkosten	6'198.65		12'000.00		6'015.81	
0110.3133.00	EDV-Kosten bei Wahlen u. Abstimmungen	328.40		800.00		1'039.20	
0110.3133.01	Einpacken Stimmmaterial durch Dritte	6'531.10		8'800.00		11'316.05	
0110.3133.02	Externe Rechnungsprüfung	10'952.50		12'000.00		12'570.00	
0110.3170.00	Apéro Gemeindeversammlungen, Verpfl. Wahlausschuss	3'032.65		1'100.00		2'160.35	
<b>012</b>	<b>Exekutive</b>	<b>128'953.45</b>		<b>168'320.00</b>		<b>131'331.60</b>	
<b>0120</b>	<b>Exekutive</b>	<b>128'953.45</b>		<b>168'320.00</b>		<b>131'331.60</b>	
	Netto Aufwand		128'953.45		168'320.00		131'331.60
0120.3000.00	Sitzungsgelder Gemeinderat	8'010.00		3'200.00		7'180.00	
0120.3000.01	Sitzungsgelder Bau- und Planungskommission	2'870.00		7'200.00		5'250.00	
0120.3000.02	Sitzungsgelder Übrige (Kommissionen, Arbeitsgruppen etc.)	1'267.50		5'500.00		645.00	
0120.3010.00	Löhne Gemeinderat	81'871.20		86'540.00		81'001.20	
0120.3050.00	AG-Beiträge AHV/IV/EO/ALV	6'442.55		6'260.00		6'505.55	
0120.3052.00	AG-Beiträge Pensionskasse	2'902.80		3'000.00		2'997.00	
0120.3053.00	AG-Beiträge UVG	354.60		220.00		-30.00	
0120.3054.00	AG-Beiträge FAK	1'554.40		1'560.00		1'505.70	
0120.3055.00	KK-Taggeld	364.00		440.00		482.35	
0120.3090.00	Aus-/Weiterbildung	660.00		4'100.00		990.00	
0120.3113.00	Anschaffung IT- und Peripheriegeräte	799.00		1'000.00		3'071.15	
0120.3132.00	Gemeindeleitbild Täuffelen-Gerolfingen (Gemeindeprofilograph) gem. GRB vom 06.04.2021 (CHF 25'000.00)					5'040.00	
0120.3134.00	Prämie Sach- und Haftpflichtversicherung	405.35		450.00		414.00	
0120.3158.00	EDV-Kosten			4'050.00		200.00	
0120.3170.00	Spesenentschädigungen	10'552.80		14'800.00		10'567.90	
0120.3199.00	Gemeinderatskredit	10'899.25		30'000.00		5'511.75	



Konto	Erfolgsrechnung Funktionale Gliederung ER	Rechnung 2023		Budget 2023		Rechnung 2022	
		Aufwand	Ertrag	Aufwand	Ertrag	Aufwand	Ertrag
<b>02</b>	<b>Allgemeine Dienste</b> Netto Aufwand	<b>1'311'227.50</b>	<b>385'848.65</b> 925'378.85	<b>1'274'830.00</b>	<b>383'300.00</b> 891'530.00	<b>1'347'440.84</b>	<b>426'075.79</b> 921'365.05
<b>022</b>	<b>Allgemeine Dienste</b>	<b>1'245'197.69</b>	<b>321'483.35</b>	<b>1'208'280.00</b>	<b>333'600.00</b>	<b>1'262'341.72</b>	<b>381'910.49</b>
<b>0220</b>	<b>Allgemeine Dienste</b> Netto Aufwand	<b>1'245'197.69</b>	<b>321'483.35</b> 923'714.34	<b>1'208'280.00</b>	<b>333'600.00</b> 874'680.00	<b>1'262'341.72</b>	<b>381'910.49</b> 880'431.23
0220.3010.00	Löhne Verwaltungspersonal	856'940.40		799'810.00		818'314.10	
0220.3010.09	Taggelder, EO-Entschädigungen	-12'030.65				-9'124.20	
0220.3030.00	Temporäre Arbeitskräfte					35'345.80	
0220.3040.00	Betreuungszulagen	6'120.00		6'200.00		6'702.00	
0220.3050.00	AG-Beiträge AHV/IV/EO/ALV	52'112.75		50'700.00		50'893.40	
0220.3052.00	AG-Beiträge Pensionskasse	60'602.25		61'000.00		59'837.65	
0220.3053.00	AG-Beiträge UVG	9'775.35		4'000.00		5'935.50	
0220.3054.00	AG-Beiträge FAK	13'136.40		12'600.00		12'079.40	
0220.3055.00	KK-Taggeld	6'305.25		4'000.00		3'816.40	
0220.3090.00	Aus-/Weiterbildung Personal	28'824.50		28'300.00		22'721.20	
0220.3090.01	Ausbildung Lernende	1'411.00		2'200.00		1'844.50	
0220.3091.00	Personalwerbung	892.70		1'000.00		2'584.05	
0220.3099.00	Übriger Personalaufwand (Personalausflug mit GR, etc.)	10'121.05		13'000.00		20'855.85	
0220.3100.00	Büromaterial	5'128.81		7'500.00		6'031.72	
0220.3102.00	Drucksachen, Publikationen	3'167.45		5'900.00		2'104.65	
0220.3103.00	Fachliteratur/Zeitschriften	267.50		2'660.00		580.00	
0220.3110.00	Anschaffung Mobiliar			500.00		176.60	
0220.3113.00	Anschaffung IT- und Peripheriegeräte	799.90		500.00		2'174.00	
0220.3118.00	Anschaffung Software	1'741.51		9'000.00		6'247.40	
0220.3130.00	Versandkosten	8'862.70		9'500.00		10'987.55	
0220.3130.01	Post- und Bankspesen	2'166.99		2'250.00		2'529.50	
0220.3130.04	Telefonie, Internet u. Kommunikation	6'661.18		10'900.00		15'632.77	
0220.3130.05	Betreibungskosten	2'753.10		2'500.00		269.05	
0220.3132.00	Honorar Fachexperten			1'000.00			
0220.3132.01	Arbeitsplatzbewertungen lt. GRB vom 28.11.2016						
0220.3133.00	Nutzung externes Rechenzentrum	33'668.50		29'960.00		31'753.80	
0220.3134.00	Prämie Sach- und Haftpflichtversicherung	4'389.50		2'700.00		2'459.80	
0220.3150.00	Unterhalt Büromobiliar und -geräte	572.75		1'000.00		582.45	
0220.3153.00	Unterhalt IT-Geräte und Apparate	51.15		1'000.00			
0220.3158.00	Unterhalt Software (Lizenzen) und Support	51'679.35		51'100.00		66'001.68	
0220.3162.00	Leasingraten Kopiergeräte	5'670.95		12'000.00		11'550.40	
0220.3170.00	Spesenentschädigungen	6'762.00		8'000.00		1'771.30	
0220.3320.00	Planmässige Abschreibungen Hard- und Software (SG1420)	7'149.00		7'200.00		7'149.00	



## 12.2 Erfolgsrechnung nach Funktionen

Konto	Erfolgsrechnung Funktionale Gliederung ER	Rechnung 2023		Budget 2023		Rechnung 2022	
		Aufwand	Ertrag	Aufwand	Ertrag	Aufwand	Ertrag
0220.3611.00	Entschädigung an Kanton für Servicegebühren, amtl.Bewertung, GRUDA, etc.	54'336.15		52'000.00		52'663.40	
0220.3636.00	Mitglieder- u. Jahresbeiträge	6'983.20		5'500.00		5'121.00	
0220.3910.00	Int. Verrechnung von Dienstleistungen	6'960.00		2'400.00		4'480.00	
0220.3920.00	Int. Verrechnung für Miete von Räumen, Sachanlagen, Geräte, Fz-Kosten	1'215.00		400.00		270.00	
0220.4210.00	Gebühren für Amtshandlungen		5'735.10		7'000.00		7'617.50
0220.4240.00	Entschädigung Friedhofverband Täuffelen für Verwaltung + Rechnungswesen		10'500.00		10'500.00		14'140.00
0220.4240.01	Entschädigung ARA Täuffelen für Verwaltung + Rechnungswesen		41'834.70		40'000.00		38'356.20
0220.4240.02	Entschädigung Gemeinde Mörigen für Bauverwaltung		12'697.50		18'000.00		14'880.00
0220.4250.00	Verkaufserlöse		10.00		100.00		
0220.4260.00	Rückerstattungen		4'053.30		4'000.00		63'833.10
0220.4260.01	Rückerstattungen Betriebskosten		686.40		1'000.00		211.45
0220.4611.00	Registerführung Quellen- und Kirchensteuern		2'577.00		2'600.00		2'650.00
0220.4612.00	Int. Verr. z.L. Abwasser		15'075.00		22'400.00		20'640.00
0220.4612.01	Int. Verr. z.L. Abwasser Ferienhaus-Zone		1'690.00		2'320.00		2'320.00
0220.4612.02	Int. Verr. z.L. Tierkörperbeseitigung		2'930.00		4'830.00		3'060.00
0220.4612.03	Int. Verr. z.L. Abfall		14'700.00		27'300.00		22'330.00
0220.4612.04	Int. Verr. z.L. Bootshafen		34'870.00		48'800.00		42'880.00
0220.4612.05	Int. Verr. z.L. Liegenschaften FV		6'890.00		5'550.00		9'970.00
0220.4699.00	Rückverteilung CO2-Abgabe		1'499.35		1'100.00		1'783.20
0220.4910.00	Int. Verrechnung von Dienstleistungen		162'235.00		129'600.00		133'739.04
0220.4920.00	Int. Verrechnung von Pacht, Miete und Benützungskosten						
0220.4930.00	Int. Verrechnung von Betriebs- und Verwaltungskosten		3'500.00		8'500.00		3'500.00
<b>029</b>	<b>Verwaltungsliegenschaften</b>	<b>66'029.81</b>	<b>64'365.30</b>	<b>66'550.00</b>	<b>49'700.00</b>	<b>85'099.12</b>	<b>44'165.30</b>
<b>0290</b>	<b>Verwaltungsliegenschaften</b>	<b>66'029.81</b>	<b>64'365.30</b>	<b>66'550.00</b>	<b>49'700.00</b>	<b>85'099.12</b>	<b>44'165.30</b>
	Netto Aufwand		1'664.51		16'850.00		40'933.82
0290.3010.00	Löhne Reinigungspersonal	10'075.55		6'400.00		14'102.70	
0290.3040.00	Betreuungszulagen						
0290.3050.00	AG-Beiträge AHV/IV/EO/ALV	652.65		500.00		919.50	
0290.3052.00	AG-Beiträge Pensionskasse	469.15		1'100.00		1'046.00	
0290.3053.00	AG-Beiträge UVG	76.90		100.00		113.35	
0290.3054.00	AG-Beiträge FAK	150.95		200.00		211.70	
0290.3055.00	KK-Taggeld	38.90		100.00		67.40	
0290.3101.00	Verbrauchsmaterial	680.50		200.00		695.85	
0290.3110.00	Anschaffung Mobiliar			500.00			
0290.3120.00	Wasser	1'013.15		2'000.00		2'110.45	
0290.3120.01	Abwasser	2'642.40		3'500.00		2'390.95	
0290.3120.02	Strom	11'607.55		10'000.00		3'569.14	
0290.3120.04	Heizung Verwaltung, Wohnungen u. Werkhofanteil	10'370.28		10'000.00		15'597.75	



Konto	Erfolgsrechnung Funktionale Gliederung ER	Rechnung 2023		Budget 2023		Rechnung 2022	
		Aufwand	Ertrag	Aufwand	Ertrag	Aufwand	Ertrag
0290.3130.01	Arbeitsicherheit SIBE			1'200.00			
0290.3130.04	Alarmleitung Hauptstrasse 86 für Brandmeldeanlage	3'735.70		250.00		229.40	
0290.3132.00	Honorare Fachexperten	3'893.70		2'000.00		23'100.48	
0290.3134.00	Prämie Sach- und Haftpflichtversicherung	4'728.53		5'900.00		4'325.60	
0290.3144.00	Baulicher Unterhalt Gemeindehaus	2'367.10				445.70	
0290.3144.01	Baulicher Unterhalt Werkhof	2'254.60		10'000.00		3'384.40	
0290.3144.02	Baulicher Unterhalt Ofenhaus	150.80		3'000.00			
0290.3151.00	Unterhalt Apparate/Maschinen Gemeindehaus	5'079.05				4'525.65	
0290.3151.01	Unterhalt Apparate/Maschinen Werkhof	635.35		4'000.00		1'776.10	
0290.3160.00	Mietzins	70.00		100.00		70.00	
0290.3190.00	Schadenersatzleistungen					1'080.00	
0290.3300.4	Planmässige Abschreibungen Hochbauten VV	5'337.00		5'500.00		5'337.00	
0290.4240.00	Benützung öffentliches Terrain		21'447.65		2'000.00		-5'258.00
0290.4250.00	Erlös aus Stromverkauf		2'285.20		6'000.00		8'080.40
0290.4260.00	Rückerstattungen		9'352.45		10'000.00		9'263.30
0290.4470.00	Mietzinse Liegenschaften		21'780.00		22'200.00		22'579.60
0290.4910.00	Int. Verrechnung von Dienstleistungen						
0290.4920.00	Int. Verrechnung von Pacht, Mieten und Benützungskosten		9'500.00		9'500.00		9'500.00
<b>1</b>	<b>Öffentliche Ordnung und Sicherheit, Verteidigung</b>	<b>629'124.91</b>	<b>485'843.28</b>	<b>727'070.00</b>	<b>624'286.00</b>	<b>773'782.23</b>	<b>634'924.71</b>
	Netto Aufwand		143'281.63		102'784.00		138'857.52
<b>11</b>	<b>Öffentliche Sicherheit</b>	<b>53'703.37</b>	<b>10'438.78</b>	<b>36'020.00</b>	<b>13'200.00</b>	<b>29'662.30</b>	<b>8'350.00</b>
	Netto Aufwand		43'264.59		22'820.00		21'312.30
<b>111</b>	<b>Polizei</b>	<b>53'703.37</b>	<b>10'438.78</b>	<b>36'020.00</b>	<b>13'200.00</b>	<b>29'662.30</b>	<b>8'350.00</b>
<b>1110</b>	<b>Polizei</b>	<b>53'703.37</b>	<b>10'438.78</b>	<b>36'020.00</b>	<b>13'200.00</b>	<b>29'662.30</b>	<b>8'350.00</b>
	Netto Aufwand		43'264.59		22'820.00		21'312.30
1110.3102.00	Drucksachen, Publikationen					2'660.20	
1110.3130.00	Kontrolle ruhender Verkehr	8'664.40		9'000.00		6'287.90	
1110.3130.01	Ordnungsdienst	5'143.50		9'000.00		5'188.80	
1110.3130.02	Amts- und Vollzugshilfe	850.75		2'200.00		1'936.40	
1110.3130.03	Post- und Bankspesen	226.02					
1110.3158.00	Software für Bussen u. Parkraumbewirtschaftung (OM)	19'947.80					
1110.3631.00	Interventionskosten	6'860.90		6'820.00		6'739.00	
1110.3910.00	Int. Verrechnung von Dienstleistungen	12'010.00		4'000.00		6'850.00	
1110.3930.00	Int. Verrechnung von Betriebs- und Verwaltungskosten			5'000.00			
1110.4270.00	Bussen		10'438.78		13'200.00		8'350.00
<b>14</b>	<b>Allgemeines Rechtswesen</b>	<b>100'305.86</b>	<b>109'754.30</b>	<b>75'900.00</b>	<b>99'700.00</b>	<b>59'928.95</b>	<b>139'753.63</b>





## 12.2 Erfolgsrechnung nach Funktionen

Konto	Erfolgsrechnung Funktionale Gliederung ER	Rechnung 2023		Budget 2023		Rechnung 2022	
		Aufwand	Ertrag	Aufwand	Ertrag	Aufwand	Ertrag
	Netto Ertrag	9'448.44		23'800.00		79'824.68	
<b>140</b>	<b>Allgemeines Rechtswesen</b>	<b>100'305.86</b>	<b>109'754.30</b>	<b>75'900.00</b>	<b>99'700.00</b>	<b>59'928.95</b>	<b>139'753.63</b>
<b>1400</b>	<b>Allgemeines Rechtswesen</b>	<b>100'305.86</b>	<b>109'754.30</b>	<b>75'900.00</b>	<b>99'700.00</b>	<b>59'928.95</b>	<b>139'753.63</b>
	Netto Ertrag	9'448.44		23'800.00		79'824.68	
1400.3000.00	Entschädigung BFU-Delegierter			300.00		120.00	
1400.3102.00	Drucksachen, Publikationen			500.00			
1400.3130.00	Gebühren EWK/FK	10'124.50		10'000.00		10'967.70	
1400.3130.01	Gebühren/Honorare/Publikationen für Baubewilligungen	32'918.05		25'000.00		23'229.55	
1400.3130.03	Post- und Bankspesen	5.56					
1400.3132.00	Honorare Fachexperten Bau	6'260.05		5'000.00		10'217.40	
1400.3132.01	Honorare Fachexperten Finanzen			2'000.00		5'564.90	
1400.3132.02	Honorare Fachexperten für Vermessungswerk, Web-GIS, Fixpunktnetz, Datenhaltung	50'997.70		32'000.00		8'731.10	
1400.3151.00	Datenverarbeitungsstelle, Digitalisierung Pläne, etc.						
1400.4120.00	Unterhalt Hydranten			1'100.00		1'098.30	
1400.4210.00	Konzession Evard Antennenbau AG		2'364.00		2'500.00		2'358.00
1400.4210.01	Gebühren EWK/FK		29'222.90		30'000.00		39'073.08
1400.4210.01	Gebühren Einbürgerungen		2'375.00		1'200.00		
1400.4210.02	Gebühren Bauabteilung		75'792.40		65'000.00		53'787.55
1400.4240.00	Grundeigentümerbeiträge						42'895.00
1400.4260.00	Rückerstattungen Dritter				1'000.00		1'640.00
<b>15</b>	<b>Feuerwehr</b>	<b>316'565.10</b>	<b>316'565.10</b>	<b>432'486.00</b>	<b>432'486.00</b>	<b>430'859.58</b>	<b>430'859.58</b>
<b>150</b>	<b>Feuerwehr</b>	<b>316'565.10</b>	<b>316'565.10</b>	<b>432'486.00</b>	<b>432'486.00</b>	<b>430'859.58</b>	<b>430'859.58</b>
<b>1506</b>	<b>Regionale Feuerwehrorganisation</b>	<b>316'565.10</b>	<b>316'565.10</b>	<b>432'486.00</b>	<b>432'486.00</b>	<b>430'859.58</b>	<b>430'859.58</b>
1506.3000.00	Sitzungsgelder FW-Kommission	3'052.50		4'750.00		4'695.00	
1506.3010.00	Löhne FW-Kader	17'484.10		20'500.00		17'094.10	
1506.3010.01	Sold Übungen und Einsätze, Kurs- und Pikettentschädigungen	69'913.50		90'000.00		116'331.10	
1506.3050.00	AG-Beiträge AHV/IV/EO/ALV	1'110.90		1'500.00		1'138.95	
1506.3054.00	AG-Beiträge FAK	265.20		500.00		256.40	
1506.3055.00	KK-Taggeld	43.30		200.00		82.00	
1506.3090.00	Aus-/Weiterbildung	28'866.50		46'000.00		46'223.00	
1506.3100.00	Büromaterial	1'552.80		1'000.00		408.60	
1506.3101.00	Treibstoffe	2'074.50		3'000.00		3'420.15	
1506.3101.01	Verbrauchsmaterial	5'039.90		12'000.00		10'979.75	
1506.3102.00	Drucksachen, Publikationen	675.00		1'500.00		264.15	
1506.3103.00	Fachliteratur/Zeitschriften			750.00		600.00	
1506.3111.00	Anschaffung Maschinen, Geräte, Ausrüstung	42'410.80		55'540.00		51'741.10	





## 12.2 Erfolgsrechnung nach Funktionen

Konto	Erfolgsrechnung Funktionale Gliederung ER	Rechnung 2023		Budget 2023		Rechnung 2022	
		Aufwand	Ertrag	Aufwand	Ertrag	Aufwand	Ertrag
1506.3112.00	Anschaffung Dienstkleider, Uniformen	6'866.60		32'320.00		31'129.65	
1506.3113.00	Anschaffung IT- und Peripheriegeräte					21'422.30	
1506.3120.00	Wasser	382.35		500.00		959.40	
1506.3120.01	Abwasser	246.65		500.00		1'119.70	
1506.3120.02	Strom	2'662.30		1'650.00		2'976.37	
1506.3120.04	Heizöl	3'092.27		2'800.00		6'104.85	
1506.3130.00	Versandkosten	1'757.45		2'200.00		2'086.70	
1506.3130.04	Telefonie, Internet u. Kommunikation	4'047.58		5'000.00		7'169.45	
1506.3134.00	Prämie Sach- und Haftpflichtversicherung	10'611.96		10'000.00		9'215.65	
1506.3136.00	Honorar ärztliche Untersuchung	498.30		1'500.00		851.55	
1506.3137.00	Motorfahrzeugsteuern/Schwerverkehrsabgabe	1'892.20		2'500.00		1'724.35	
1506.3151.00	Unterhalt Apparate, Geräte, Einrichtungen	8'451.12		12'000.00		10'423.40	
1506.3151.01	Unterhalt Fahrzeuge	1'267.47		17'000.00		10'451.41	
1506.3151.02	Unterhalt Dienstkleider	1'192.15		6'000.00		2'864.00	
1506.3158.00	Unterhalt Homepage	423.60		9'000.00		2'892.60	
1506.3170.00	Spesenentschädigungen	3'623.30		5'500.00		2'464.90	
1506.3170.01	Schlussübung, Verpflegung/Geschenke	9'981.35		10'000.00		5'104.75	
1506.3181.00	Forderungsverluste FW-Ersatzabgabe	2'193.85		4'000.00		3'272.65	
1506.3300.6	Planmässige Abschreibungen Mobiliar VV	24'932.00		28'200.00		18'940.00	
1506.3510.00	Einlage in Spezialfinanzierung EK	24'492.50					
1506.3612.00	Anteil Sitzgemeinde an Mobilisierung Einsatzkräfte u. Funknetz Polycorn			7'000.00			
1506.3612.01	Beiträge an Anschlussgemeinden für Mobilisierung u. Funknetz	6'573.60		7'000.00		6'578.40	
1506.3635.00	Mitgliederbeiträge	2'697.10		1'500.00		1'199.20	
1506.3910.00	Int. Verrechnung von Dienstleistungen	18'800.00		15'540.00		16'539.00	
1506.3920.00	Int. Verr. Anteil Gemeinde Täuffelen an Mobilisierung u. Funknetz	7'390.40		7'300.00		7'438.00	
1506.3920.01	Int. Verrechnung von Pacht, Mieten und Benützungskosten			4'000.00		4'000.00	
1506.3940.00	Int. Verrechnung von kalk. Zinsen und Finanzaufwand			2'236.00		697.00	
1506.4200.00	Ersatzabgaben		248'105.10		242'000.00		226'985.25
1506.4240.00	Einsätze		9'571.00		10'000.00		17'971.40
1506.4250.00	Erlös aus Verkauf von Waren und Mobilien aller Art		200.00				6'500.00
1506.4270.00	Bussen		400.00		1'000.00		950.00
1506.4409.00	Kalk. Zinsertrag		3'330.00				
1506.4510.00	Entnahme aus Spezialfinanzierung EK				125'306.00		123'900.93
1506.4612.00	Beitrag Feuerwehr Jolimont für Gebiet Burg		180.00		180.00		180.00
1506.4614.00	Beiträge Gebäudeversicherung		54'779.00		54'000.00		54'372.00
<b>16</b>	<b>Verteidigung</b>	<b>158'550.58</b>	<b>49'085.10</b>	<b>182'664.00</b>	<b>78'900.00</b>	<b>253'331.40</b>	<b>55'961.50</b>
	Netto Aufwand		109'465.48		103'764.00		197'369.90
<b>161</b>	<b>Militärische Verteidigung</b>	<b>21'428.85</b>		<b>20'580.00</b>		<b>10'186.60</b>	



## 12.2 Erfolgsrechnung nach Funktionen

Konto	Erfolgsrechnung Funktionale Gliederung ER	Rechnung 2023		Budget 2023		Rechnung 2022	
		Aufwand	Ertrag	Aufwand	Ertrag	Aufwand	Ertrag
<b>1610</b>	<b>Militärische Verteidigung</b>	<b>21'428.85</b>		<b>20'580.00</b>		<b>10'186.60</b>	
	Netto Aufwand		21'428.85		20'580.00		10'186.60
1610.3000.00	Entschädigung Ortsquartiermeister	5'245.75		6'000.00		4'646.40	
1610.3090.00	Aus-/Weiterbildung			200.00			
1610.3101.00	Betriebs-/Verbrauchsmaterial			2'100.00		37.10	
1610.3110.00	Anschaffung Mobiliar						
1610.3120.00	Wasser						
1610.3120.01	Abwasser						
1610.3120.02	Strom						
1610.3120.03	Abfall						
1610.3120.04	Heizöl						
1610.3134.00	Prämie Sach- und Haftpflichtversicherung	363.10		420.00		363.10	
1610.3144.00	Baulicher Unterhalt Unterkunft						
1610.3151.00	Unterhalt Einrichtungen Unterkunft						
1610.3151.01	Unterhalt Einrichtungen Schiessanlage			2'100.00			
1610.3910.00	Int. Verrechnung von Dienstleistungen	13'240.00		7'360.00		4'240.00	
1610.3920.00	Int. Verrechnung für Miete von Räumen, Sachanlagen, Geräte, Fz-Kosten	2'580.00		2'400.00		900.00	
1610.4460.00	Unterkunftsvergütungen						
<b>162</b>	<b>Zivile Verteidigung</b>	<b>137'121.73</b>	<b>49'085.10</b>	<b>162'084.00</b>	<b>78'900.00</b>	<b>243'144.80</b>	<b>55'961.50</b>
<b>1620</b>	<b>Zivilschutz</b>	<b>64'278.00</b>	<b>886.00</b>	<b>82'100.00</b>		<b>76'663.00</b>	<b>600.00</b>
	Netto Aufwand		63'392.00		82'100.00		76'063.00
1620.3101.00	Betriebs-/Verbrauchsmaterial						
1620.3110.00	Anschaffung Mobiliar						
1620.3120.02	Strom						
1620.3130.04	Telefonie, Internet u. Kommunikation						
1620.3132.00	Kontrolle privater Schutzräume durch Dritte			1'500.00			
1620.3134.00	Prämie Sach- und Haftpflichtversicherung						
1620.3144.01	Baulicher Unterhalt BSA III, Bürgerstr.7	371.65				10'928.15	
1620.3151.00	Unterhalt Sirenen			10'600.00		1'767.65	
1620.3300.4	Planmässige Abschreibungen Hochbauten VV			4'000.00			
1620.3632.00	Betriebskosten Gemeindeverband Bielersee Süd-West	63'620.35		66'000.00		63'967.20	
1620.3707.00	Durchlaufende Beiträge an private Haushalte (Ersatzbeitragsfonds)	286.00					
1620.4260.00	Rückerstattungen						
1620.4470.00	Mietertrag für Räume						
1620.4501.00	Entnahme aus Spezialfinanzierung Schutzraumersatzabgabe FK						
1620.4631.00	Beiträge vom Kanton (nicht Ersatzbeitragsfonds)		600.00				600.00
1620.4701.00	Beiträge vom Kanton für Ersatzbeitragsfonds		286.00				



## 12.2 Erfolgsrechnung nach Funktionen

Konto	Erfolgsrechnung Funktionale Gliederung ER	Rechnung 2023		Budget 2023		Rechnung 2022	
		Aufwand	Ertrag	Aufwand	Ertrag	Aufwand	Ertrag
<b>1622</b>	<b>BSAIII/OeSR Burgerstrasse 7</b>	<b>70'223.93</b>	<b>41'299.10</b>	<b>66'684.00</b>	<b>70'000.00</b>	<b>131'178.81</b>	<b>46'461.50</b>
	Netto Aufwand		28'924.83				84'717.31
	Netto Ertrag						
1622.3101.00	Betriebs-/Verbrauchsmaterial	7'968.49		3'316.00		4'430.01	
1622.3110.00	Anschaffung Mobiliar			5'720.00		27'942.90	
1622.3120.00	Wasser	1'358.30		2'864.00		1'053.25	
1622.3120.01	Abwasser	2'044.95		2'000.00		1'075.30	
1622.3120.02	Strom	10'905.55		1'500.00		8'178.30	
1622.3120.03	Abfall	1'631.10		5'000.00		1'412.80	
1622.3120.04	Heizöl	3'257.90		1'500.00		7'824.95	
1622.3130.04	Telefonie, Internet und Kommunikation	306.40		3'500.00		366.50	
1622.3134.00	Prämie Sach- und Haftpflichtversicherung	4'986.64		1'100.00		3'878.50	
1622.3144.00	Baulicher Unterhalt	34'425.85		4'000.00		69'732.65	
1622.3151.00	Unterhalt Einrichtungen	3'338.75		34'500.00		5'283.65	
1622.4460.00	Unterkunftsvergütungen		41'299.10	5'000.00	70'000.00		46'461.50
<b>1623</b>	<b>KP/BSAII Bodenweg 6</b>	<b>2'619.80</b>	<b>6'900.00</b>	<b>13'300.00</b>	<b>8'900.00</b>	<b>35'302.99</b>	<b>8'900.00</b>
	Netto Aufwand				4'400.00		26'402.99
	Netto Ertrag	4'280.20					
1623.3101.00	Betriebs-/Verbrauchsmaterial	915.55		1'000.00			
1623.3110.00	Anschaffung Mobiliar			1'000.00			
1623.3120.02	Strom	993.50		3'000.00		3'757.24	
1623.3130.04	Telefonie, Internet und Kommunikation			500.00			
1623.3134.00	Prämie Sach- und Haftpflichtversicherung			1'400.00			
1623.3144.00	Baulicher Unterhalt			5'000.00		30'595.50	
1623.3151.00	Unterhalt Einrichtungen	710.75		1'400.00		950.25	
1623.4470.00	Mietertrag für Räume		3'400.00		5'400.00		5'400.00
1623.4631.00	Beiträge vom Kanton		3'500.00		3'500.00		3'500.00
<b>2</b>	<b>Bildung</b>	<b>4'338'351.60</b>	<b>1'393'316.17</b>	<b>4'313'423.00</b>	<b>1'371'826.00</b>	<b>4'116'809.59</b>	<b>1'517'895.71</b>
	Netto Aufwand		2'945'035.43		2'941'597.00		2'598'913.88
<b>21</b>	<b>Obligatorische Schule</b>	<b>4'338'351.60</b>	<b>1'393'316.17</b>	<b>4'312'173.00</b>	<b>1'371'826.00</b>	<b>4'115'559.59</b>	<b>1'517'895.71</b>
	Netto Aufwand		2'945'035.43		2'940'347.00		2'597'663.88
<b>211</b>	<b>Eingangsstufe</b>	<b>258'257.88</b>	<b>98'071.90</b>	<b>251'980.00</b>	<b>101'100.00</b>	<b>295'258.47</b>	<b>95'143.25</b>
<b>2110</b>	<b>Kindergarten</b>	<b>258'257.88</b>	<b>98'071.90</b>	<b>251'980.00</b>	<b>101'100.00</b>	<b>295'258.47</b>	<b>95'143.25</b>
	Netto Aufwand		160'185.98		150'880.00		200'115.22
2110.3010.00	Löhne Reinigungspersonal					956.00	



Konto	Erfolgsrechnung Funktionale Gliederung ER	Rechnung 2023		Budget 2023		Rechnung 2022	
		Aufwand	Ertrag	Aufwand	Ertrag	Aufwand	Ertrag
2110.3050.00	AG-Beiträge AHV/IV/EO/ALV					62.10	
2110.3053.00	AG-Beiträge UVG					2.20	
2110.3054.00	AG-Beiträge FAK					14.40	
2110.3055.00	KK-Taggeld					4.60	
2110.3090.00	Aus-/Weiterbildung	1'100.00		500.00			
2110.3100.00	Verbrauchsmaterial für das Büro-/informatik/Drucker/Kopierer	389.00		500.00		390.75	
2110.3101.00	Verbrauchsmaterial	566.00		1'000.00			
2110.3102.00	Drucksachen, Publikationen						
2110.3104.00	Schulmaterial und Lehrmittel	9'762.48		10'600.00		9'555.17	
2110.3110.00	Anschaffung Mobiliar	2'036.00		2'400.00		2'934.70	
2110.3120.00	Wasser	212.20		600.00		424.05	
2110.3120.01	Abwasser	1'545.70		800.00		422.00	
2110.3120.02	Strom	2'166.95		2'000.00		3'695.00	
2110.3120.03	Abfall	223.00		500.00		377.20	
2110.3130.04	Telefonie, Internet u. Kommunikation	110.00		500.00		140.00	
2110.3134.00	Prämie Sach- und Haftpflichtversicherung KG Uelig						
2110.3151.00	Unterhalt Apparate, Maschinen, Geräte, etc.	1'597.95		1'000.00		210.75	
2110.3170.00	Spesenentschädigungen			350.00			
2110.3170.01	Schülertransporte					49'344.05	
2110.3171.00	Exkursionen, Schulreisen und Lager	574.60		1'120.00		288.00	
2110.3611.00	Lastenausgleich Lehrbesoldung	237'974.00		225'510.00		226'437.50	
2110.3612.00	Schulkosten externe Schulen			4'600.00			
2110.4260.01	Rückerstattungen Aus- u. Weiterbildungen; Exkursionen		500.00				
2110.4611.00	Rückerstattung Lastenausgleich Lehrbesoldung u. besondere Massnahmen		10'296.90		4'000.00		4'823.25
2110.4612.00	Rückerstattung Schulgelder Anschlussgemeinden für Lehrbesoldung		69'614.00		65'000.00		69'730.00
2110.4612.01	Rückerstattung Schulgelder Anschlussgemeinden für Betriebskosten		17'661.00		32'100.00		20'590.00
<b>212</b>	<b>Primarstufe</b>	<b>910'112.35</b>	<b>337'475.13</b>	<b>986'860.00</b>	<b>369'340.00</b>	<b>926'883.84</b>	<b>380'771.77</b>
<b>2120</b>	<b>Primarstufe</b>	<b>910'112.35</b>	<b>337'475.13</b>	<b>986'860.00</b>	<b>369'340.00</b>	<b>926'883.84</b>	<b>380'771.77</b>
	Netto Aufwand		572'637.22		617'520.00		546'112.07
2120.3010.00	Löhne Aushilfen	1'760.65				1'898.10	
2120.3050.00	AG-Beiträge AHV/IV/EO/ALV	114.25				123.10	
2120.3053.00	AG-Beiträge UVG	3.80				4.40	
2120.3054.00	AG-Beiträge FAK	26.40				28.50	
2120.3055.00	KK-Taggeld	4.20				9.05	
2120.3090.00	Aus-/Weiterbildung	2'846.18		4'800.00		5'052.60	
2120.3100.00	Büromaterial	4'861.24		3'400.00		1'719.53	
2120.3102.00	Drucksachen, Publikationen	619.30		720.00		374.80	
2120.3103.00	Schulbibliothek	3'004.64		3'000.00		2'988.16	



Konto	Erfolgsrechnung Funktionale Gliederung ER	Rechnung 2023		Budget 2023		Rechnung 2022	
		Aufwand	Ertrag	Aufwand	Ertrag	Aufwand	Ertrag
2120.3103.01	Fachliteratur, Zeitschriften	1'002.10		1'300.00		835.50	
2120.3104.00	Schulmaterial und Lehrmittel	53'121.78		70'000.00		55'277.22	
2120.3106.00	Medizinisches Material	113.85		1'000.00		1'763.15	
2120.3110.00	Anschaffung Mobiliar	11'381.20		19'300.00		22'578.30	
2120.3111.00	Anschaffung Maschinen u. Geräte	5'033.35		5'950.00		2'561.31	
2120.3113.00	Hardware	16'247.75		23'900.00		11'893.46	
2120.3118.00	Software, Lizenzen	2'071.06		1'810.00		1'539.11	
2120.3130.04	Telefonie, Internet u. Kommunikation	3'321.85		4'100.00		3'939.20	
2120.3132.00	Honorare externer Berater, Gutachter, Übersetzer			2'500.00		1'354.30	
2120.3132.01	Honorar externer EDV-Support	2'126.05		2'500.00		794.85	
2120.3151.00	Unterhalt Einrichtungen			800.00		662.95	
2120.3162.00	Leasingraten f. Kopiergeräte	10'050.90		15'000.00		21'211.40	
2120.3170.00	Beitrag Elternrat	2'573.50		3'250.00		2'253.15	
2120.3171.00	Exkursionen, Schulreise und Lager	29'634.05		40'530.00		28'479.95	
2120.3320.0	Planmässige Abschreibungen HW/SW					12'112.00	
2120.3611.00	Lastenausgleich Lehrerbesoldung	760'194.25		773'000.00		747'429.75	
2120.3612.00	Schulgelder an andere Gemeinden			10'000.00			
2120.4260.00	Rückerstattungen Schulbetrieb		7'140.74		9'000.00		13'448.52
2120.4260.01	Rückerstattungen Aus- u. Weiterbildungen; Exkursionen		2'332.04				
2120.4611.00	Rückerstattung Lastenausgleich Lehrerbesoldung u. besondere Massnahmen		62'585.35		75'000.00		78'522.25
2120.4612.00	Rückerstattung Schulgelder Anschlussgemeinden für Lehrerbesoldung		209'721.00		224'000.00		228'405.00
2120.4612.01	Rückerstattung Schulgelder Anschlussgemeinden für Betriebskosten		55'696.00		61'340.00		60'396.00
<b>213</b>	<b>Oberstufe</b>	<b>1'314'004.20</b>	<b>297'884.64</b>	<b>1'280'700.00</b>	<b>252'000.00</b>	<b>1'167'274.30</b>	<b>296'131.74</b>
<b>2130</b>	<b>Sekundarstufe I</b>	<b>1'314'004.20</b>	<b>297'884.64</b>	<b>1'280'700.00</b>	<b>252'000.00</b>	<b>1'167'274.30</b>	<b>296'131.74</b>
	Netto Aufwand		1'016'119.56		1'028'700.00		871'142.56
2130.3170.01	Schülertransporte für Quarta	3'872.00		6'700.00		5'468.00	
2130.3611.00	Beitrag an Kanton für Quarta	61'488.00		85'500.00		73'073.25	
2130.3611.01	Beitrag an Kanton f. fremd. Sprachjahr			9'000.00		11'635.00	
2130.3612.00	Beitrag an Schulverband OSZ für Lehrerlöhne	673'022.40		681'000.00		613'103.00	
2130.3612.01	Beitrag an Schulverband OSZ für Betrieb	559'064.00		489'000.00		455'796.05	
2130.3612.02	Beitrag an Schulverband OSZ für Schulsozialarbeit	9'228.35		9'500.00		8'199.00	
2130.3612.03	Schulgelder an andere Gemeinden	4'039.45					
2130.3910.00	Int. Verrechnung von Dienstleistungen (Werkhof)	2'480.00					
2130.3920.00	Int. Verrechnung von Pacht, Mieten und Benützungskosten	810.00					
2130.4611.00	Rückerstattung Lastenausgleich Lehrerbesoldung u. besondere Massnahmen		232'678.25		202'000.00		184'622.50
2130.4612.00	Rückerstattung aus Betriebsrechnung OSZ		65'206.39		50'000.00		111'509.24
<b>214</b>	<b>Musikschulen</b>	<b>117'333.95</b>		<b>137'500.00</b>		<b>133'532.90</b>	<b>75.50</b>



## 12.2 Erfolgsrechnung nach Funktionen

Konto	Erfolgsrechnung Funktionale Gliederung ER	Rechnung 2023		Budget 2023		Rechnung 2022	
		Aufwand	Ertrag	Aufwand	Ertrag	Aufwand	Ertrag
<b>2140</b>	<b>Musikschulen</b>	<b>117'333.95</b>		<b>137'500.00</b>		<b>133'532.90</b>	<b>75.50</b>
	Netto Aufwand		117'333.95		137'500.00		133'457.40
2140.3632.00	Beiträge an Musikschulen	117'333.95		137'500.00		133'532.90	
2140.4612.00	Rückerstattungen						75.50
<b>217</b>	<b>Schulliegenschaften</b>	<b>1'333'697.57</b>	<b>515'303.50</b>	<b>1'267'873.00</b>	<b>509'966.00</b>	<b>1'230'285.70</b>	<b>509'972.85</b>
<b>2170</b>	<b>Schulliegenschaften</b>	<b>1'333'697.57</b>	<b>515'303.50</b>	<b>1'267'873.00</b>	<b>509'966.00</b>	<b>1'230'285.70</b>	<b>509'972.85</b>
	Netto Aufwand		818'394.07		757'907.00		720'312.85
2170.3000.00	Sitzungsgelder Umbau Primarschulhaus / Turnhalle			1'000.00			
2170.3010.00	Löhne Reinigungspersonal	224'438.70		225'600.00		240'643.10	
2170.3040.00	Betreuungszulagen	480.00		500.00		480.00	
2170.3050.00	AG-Beiträge AHV/IV/EO/ALV	14'410.95		14'600.00		15'546.20	
2170.3052.00	AG-Beiträge Pensionskasse	11'358.05		13'000.00		15'467.75	
2170.3053.00	AG-Beiträge UVG	1'537.70		1'200.00		1'798.80	
2170.3054.00	AG-Beiträge FAK	3'382.50		3'700.00		3'626.75	
2170.3055.00	KK-Taggeld	879.85		1'200.00		1'160.90	
2170.3090.00	Aus-/Weiterbildung	5'030.00		200.00		538.50	
2170.3091.00	Personalwerbung	100.00					
2170.3101.00	Betriebs-/Verbrauchsmaterial	8'344.85		10'000.00		7'392.55	
2170.3110.00	Anschaffung Mobilier	16'397.72		1'600.00		1'926.80	
2170.3120.00	Wasser	1'852.10		3'000.00		2'038.40	
2170.3120.01	Abwasser	3'085.80		5'000.00		4'126.65	
2170.3120.02	Strom	11'492.80		9'000.00		6'681.65	
2170.3120.03	Abfall	1'678.40		3'000.00		2'599.80	
2170.3120.04	Heizöl	33'611.50		40'000.00		35'818.85	
2170.3130.04	Telefonie, Internet u. Kommunikation	1'080.00		1'200.00		1'170.00	
2170.3132.00	Honorare externer Berater, Gutachter, Fachexperten						
2170.3134.00	Prämie Sach- und Haftpflichtversicherung	16'210.25		15'400.00		15'061.15	
2170.3140.00	Unterhalt Aussengelände (Spielplatz, Rasen etc.)	4'071.00		10'000.00		4'797.50	
2170.3144.00	Baulicher Unterhalt Schulliegenschaften Primarschule	36'587.75		20'600.00		33'807.90	
2170.3144.01	Baulicher Unterhalt KG Uelig	6'009.70		3'000.00		954.55	
2170.3144.02	Baulicher Unterhalt KG Rüti						
2170.3151.00	Unterhalt Apparate, Maschinen, Geräte, Fahr- u. Werkzeuge	3'838.55		6'000.00		4'281.90	
2170.3170.00	Reisekosten u. Spesen	763.40		1'000.00		300.00	
2170.3300.4	Planmässige Abschreibung Hochbauten	359'950.00		362'000.00		324'682.00	
2170.3300.6	Planmässige Abschreibung Mobilien	3'716.00				3'716.00	
2170.3300.9	Abschreibung altes Verwaltungsvermögen	33'300.00		33'300.00		33'300.00	
2170.3893.00	Einlage in Vorfinanzierung Werterhalt Schulliegenschaften	284'040.00		250'000.00		284'040.00	



## 12.2 Erfolgsrechnung nach Funktionen

Konto	Erfolgsrechnung Funktionale Gliederung ER	Rechnung 2023		Budget 2023		Rechnung 2022	
		Aufwand	Ertrag	Aufwand	Ertrag	Aufwand	Ertrag
2170.3893.01	Einlage in Vorfinanzierung Turnhalle Primarschule	150'000.00		150'000.00		150'000.00	
2170.3910.00	Int. Verrechnung von Dienstleistungen (Werkhof)	3'680.00		8'800.00		10'800.00	
2170.3910.01	Int. Verrechnung von Dienstleistungen (Allg. Verw.)	4'400.00		3'200.00		3'200.00	
2170.3920.00	Int. Verrechnung von Pacht, Mieten und Benützungskosten	670.00		2'000.00		2'550.00	
2170.3940.00	Int. Verrechnung von kalk. Zinsen und Finanzaufwand	87'300.00		68'773.00		17'778.00	
2170.4250.00	Erlös aus Stromverkauf				1'500.00		7'561.35
2170.4260.00	Rückerstattungen				500.00		10'500.00
2170.4470.00	Vermietung Räumlichkeiten		1'732.50				1'792.50
2170.4612.00	Gemeindebeitrag Hagneck f. Schulliegenschaften		72'813.00		71'780.00		82'841.00
2170.4612.01	Beiträge Gemeinden Epsach u. Hagneck für Werterhalt Schulliegenschaften		56'808.00		50'186.00		58'596.00
2170.4612.02	Beitrag v. Epsach u. Hagneck für Zinsen Neubau						
2170.4893.00	Entnahme aus Vorfinanzierung Schulliegenschaften		359'950.00		362'000.00		324'682.00
2170.4920.00	Int. Verrechnung Mieten Tagesschule		24'000.00		24'000.00		24'000.00
<b>218</b>	<b>Tagesbetreuung</b>	<b>204'219.15</b>	<b>144'581.00</b>	<b>182'360.00</b>	<b>139'420.00</b>	<b>214'192.70</b>	<b>235'800.60</b>
<b>2180</b>	<b>Tagesbetreuung</b>	<b>204'219.15</b>	<b>144'581.00</b>	<b>182'360.00</b>	<b>139'420.00</b>	<b>214'192.70</b>	<b>235'800.60</b>
	Netto Aufwand		59'638.15		42'940.00		
	Netto Ertrag					21'607.90	
2180.3010.00	Löhne Betreuungspersonal	110'033.25		95'000.00		115'927.70	
2180.3040.00	Betreuungszulagen	119.10					
2180.3050.00	AG-Beiträge AHV/IV/EO/ALV	7'135.15		6'200.00		7'356.15	
2180.3052.00	AG-Beiträge Pensionskasse	6'422.25		6'000.00		9'339.00	
2180.3053.00	AG-Beiträge UVG	261.25		500.00		496.40	
2180.3054.00	AG-Beiträge FAK	1'650.50		1'600.00		1'737.70	
2180.3055.00	KK-Taggeld	416.85		500.00		556.05	
2180.3090.00	Aus-/Weiterbildung	1'445.60		2'000.00		90.00	
2180.3101.00	Betriebs-/Verbrauchsmaterial	1'429.50		2'000.00		4'125.55	
2180.3102.00	Drucksachen, Publikationen	55.00		300.00		295.55	
2180.3105.00	Einkauf Mahlzeiten/Getränke	27'827.70		32'000.00		27'419.75	
2180.3110.00	Anschaffung Mobiliar	1'335.35		2'500.00		377.95	
2180.3113.00	Anschaffung IT- und Peripherie					1'032.85	
2180.3120.00	Wasser	322.90					
2180.3120.01	Abwasser	209.80					
2180.3120.02	Strom	228.00					
2180.3120.03	Abfall	94.00					
2180.3130.04	Telefonie, Internet u. Kommunikation	282.40		900.00		593.10	
2180.3132.00	Lebensmittel-Inspektion			150.00		265.00	
2180.3134.00	Prämien Sach- u. Haftpflichtversicherungen	293.85		210.00		373.95	
2180.3134.01	Versicherungen: GVB, Gebäudewasser	169.70					





## 12.2 Erfolgsrechnung nach Funktionen

Konto	Erfolgsrechnung Funktionale Gliederung ER	Rechnung 2023		Budget 2023		Rechnung 2022	
		Aufwand	Ertrag	Aufwand	Ertrag	Aufwand	Ertrag
2180.3158.00	Unterhalt Software (Lizenzen) und Support	792.00		500.00			
2180.3612.00	Entschädigung Schulgelder Anschlussgemeinden für Betriebskosten					5'616.00	
2180.3910.00	Int. Verrechnung von Dienstleistungen	19'695.00		8'000.00		14'590.00	
2180.3920.00	Int. Verrechnung Mieten z.G. Schulliegenschaften	24'000.00		24'000.00		24'000.00	
2180.4240.00	Elternbeiträge Betreuung		56'935.85		46'000.00		59'814.50
2180.4240.01	Elternbeiträge Verpflegung		26'257.15		32'000.00		28'953.10
2180.4240.02	Mitarbeiterbeiträge für Verpflegung		1'191.00		1'500.00		1'152.00
2180.4611.00	Betriebsbeiträge vom Kanton		45'387.00		50'000.00		145'881.00
2180.4612.00	Rückerstattung Schulgelder Anschlussgemeinden für Betriebskosten		14'810.00		9'920.00		
<b>219</b>	<b>Obligatorische Schule</b>	<b>200'726.50</b>		<b>204'900.00</b>		<b>148'131.68</b>	
<b>2190</b>	<b>Schulleitung und Schulverwaltung</b>	<b>153'727.75</b>		<b>150'400.00</b>		<b>148'131.68</b>	
	Netto Aufwand		153'727.75		150'400.00		148'131.68
2190.3000.00	Sitzungsgelder Fachgruppe Bildung (Fabi)						
2190.3010.00	Löhne Verwaltungspersonal	86'342.70		78'400.00		79'720.30	
2190.3050.00	AG-Beiträge AHV/IV/EO/ALV	5'263.65		5'100.00		4'998.50	
2190.3052.00	AG-Beiträge Pensionskasse	7'652.40		8'000.00		7'732.20	
2190.3053.00	AG-Beiträge UVG	600.80		400.00		620.10	
2190.3054.00	AG-Beiträge FAK	1'217.60		1'300.00		1'156.30	
2190.3055.00	KK-Taggeld	376.85		400.00		369.90	
2190.3090.00	Aus-/Weiterbildung	790.00		2'000.00		3'775.60	
2190.3100.00	Büromaterial	22.80		200.00			
2190.3102.00	Schulinfo 2575	1'785.00		1'440.00		2'945.00	
2190.3102.01	Publikationen, Inserate			200.00			
2190.3130.00	Versandkosten	808.40		1'200.00		1'596.40	
2190.3134.00	Prämie Sach- und Haftpflichtversicherung	269.20		300.00		289.65	
2190.3158.00	Unterhalt Software (Lizenzen) und Support			2'400.00			
2190.3170.00	Spesenentschädigungen	148.40		300.00		138.15	
2190.3170.01	Verpflegung, Geschenke, Jubiläen	4'049.95		4'460.00		484.80	
2190.3636.00	Mitgliederbeitrag an Verband Schulbehörde Kanton Bern (VSB)	200.00		100.00		104.78	
2190.3910.00	Int. Verrechnung von Dienstleistungen	35'200.00		35'200.00		35'200.00	
2190.3920.00	Int. Verrechnung von Pacht, Mieten und Benützungskosten	5'500.00		5'500.00		5'500.00	
2190.3930.00	Int. Verrechnung von Betriebs- und Verwaltungskosten	3'500.00		3'500.00		3'500.00	
<b>2195</b>	<b>Schülertransporte</b>	<b>46'998.75</b>		<b>54'500.00</b>			
	Netto Aufwand		46'998.75		54'500.00		
2195.3170.00	Schülertransporte	46'998.75		54'500.00			
<b>29</b>	<b>Übriges Bildungswesen</b>			<b>1'250.00</b>		<b>1'250.00</b>	
	Netto Aufwand				1'250.00		1'250.00





## 12.2 Erfolgsrechnung nach Funktionen

Konto	Erfolgsrechnung Funktionale Gliederung ER	Rechnung 2023		Budget 2023		Rechnung 2022	
		Aufwand	Ertrag	Aufwand	Ertrag	Aufwand	Ertrag
<b>299</b>	<b>Bildung</b>			<b>1'250.00</b>		<b>1'250.00</b>	
<b>2991</b>	<b>Erwachsenenbildung</b>			<b>1'250.00</b>		<b>1'250.00</b>	
	Netto Aufwand				1'250.00		1'250.00
2991.3636.00	Beitrag an seeländische Volkshochschule			1'250.00		1'250.00	
<b>3</b>	<b>Kultur, Sport und Freizeit, Kirche</b>	<b>484'712.75</b>	<b>213'982.97</b>	<b>588'844.00</b>	<b>250'794.00</b>	<b>451'936.11</b>	<b>212'488.31</b>
	Netto Aufwand		270'729.78		338'050.00		239'447.80
<b>32</b>	<b>Kultur, übrige</b>	<b>95'907.78</b>	<b>13'412.00</b>	<b>112'730.00</b>	<b>7'500.00</b>	<b>67'582.56</b>	<b>8'563.00</b>
	Netto Aufwand		82'495.78		105'230.00		59'019.56
<b>321</b>	<b>Bibliotheken</b>	<b>61'827.58</b>	<b>13'412.00</b>	<b>77'030.00</b>	<b>7'500.00</b>	<b>36'898.26</b>	<b>8'563.00</b>
<b>3210</b>	<b>Bibliotheken</b>	<b>61'827.58</b>	<b>13'412.00</b>	<b>77'030.00</b>	<b>7'500.00</b>	<b>36'898.26</b>	<b>8'563.00</b>
	Netto Aufwand		48'415.58		69'530.00		28'335.26
3210.3000.00	Sitzungsgelder	1'676.80		2'000.00		1'474.20	
3210.3010.00	Löhne Betreuungspersonal	34'139.80		24'000.00		21'715.70	
3210.3050.00	AG-Beiträge AHV/IV/EO/ALV	2'213.95		1'600.00		1'698.05	
3210.3053.00	AG-Beiträge UVG	14.80		200.00		11.80	
3210.3054.00	AG-Beiträge FAK	512.05		400.00		392.80	
3210.3055.00	KK-Taggeld	140.00		200.00		125.70	
3210.3090.00	Aus-/Weiterbildung	80.00		400.00		272.50	
3210.3100.00	Büromaterial	161.70		350.00		79.65	
3210.3101.00	Desinfektions-, Reinigungs- und Verbrauchsmaterial			600.00		484.80	
3210.3101.01	Umzug Gemeindebibliothek gem. GRB vom 15.03.2022 (CHF 12'000.00)			12'000.00		1'615.50	
3210.3102.00	Drucksachen, Publikationen	770.00		1'000.00		350.00	
3210.3103.00	Ankauf Bücher	8'511.35		8'500.00		7'725.15	
3210.3109.00	Anlässe und Werbung	1'041.50		1'000.00		489.00	
3210.3113.00	Anschaffung IT- und Peripheriegeräte			3'000.00			
3210.3130.00	Versandkosten	201.48		500.00		227.91	
3210.3130.01	Post- und Bankspesen	20.70		200.00			
3210.3150.00	Unterhalt Büromobiliar und -geräte			200.00		65.60	
3210.3158.00	Unterhalt Software (Lizenzen/Support)	100.55		20'000.00			
3210.3170.00	Spesenentschädigungen Betreuungspersonal	292.90		800.00		169.90	
3210.3170.01	Spesenentschädigungen Kommissionsmitglieder	100.00					
3210.3192.00	Urheberrechtsgebühren			80.00			
3210.3910.00	Int. Verr. Dienstleistungen (Allg. Verwaltung)	5'850.00					
3210.3910.01	Int. Verr. Dienstleistungen (Reinigung)	6'000.00					
3210.4240.00	Benützungsgebühren		6'205.00		5'000.00		4'540.00



## 12.2 Erfolgsrechnung nach Funktionen

Konto	Erfolgsrechnung Funktionale Gliederung ER	Rechnung 2023		Budget 2023		Rechnung 2022	
		Aufwand	Ertrag	Aufwand	Ertrag	Aufwand	Ertrag
3210.4260.00	Rückerstattungen		7'207.00		2'500.00		4'023.00
<b>322</b>	<b>Konzert und Theater</b>	<b>1'725.00</b>					
<b>3220</b>	<b>Konzert und Theater</b>	<b>1'725.00</b>					
	Netto Aufwand		1'725.00				
3220.3636.00	Beiträge an kulturelle Vereine	1'725.00					
<b>329</b>	<b>Kultur</b>	<b>32'355.20</b>		<b>35'700.00</b>		<b>30'684.30</b>	
<b>3290</b>	<b>Übrige Kultur</b>	<b>32'355.20</b>		<b>35'700.00</b>		<b>30'684.30</b>	
	Netto Aufwand		32'355.20		35'700.00		30'684.30
3290.3101.00	Adventsfenster, Weihnachtsbeleuchtung, Weihnachtsbaum, Weihnachtsschmuck, etc.	96.40		2'300.00		778.85	
3290.3119.00	Ankauf Fahnen	1'999.90		2'000.00		1'099.90	
3290.3130.01	Bundesfeier	5'800.10		4'000.00		4'200.00	
3290.3130.02	Jungbürgerfeier	2'053.80		2'400.00		1'650.55	
3290.3159.00	Unterhalt Fahnen			200.00			
3290.3634.00	Beitrag an Gemeindeverband Kulturförderung	16'825.00		16'400.00		16'825.00	
3290.3910.00	Int. Verrrechnung von Dienstleistungen	4'680.00		5'600.00		4'240.00	
3290.3920.00	Int. Verrechnung für Miete von Räumen, Sachanlagen, Geräte, Fz-Kosten	900.00		2'800.00		1'890.00	
<b>33</b>	<b>Medien</b>	<b>35'276.90</b>		<b>36'000.00</b>	<b>1'400.00</b>	<b>41'585.74</b>	<b>1'531.00</b>
	Netto Aufwand		35'276.90		34'600.00		40'054.74
<b>332</b>	<b>Massenmedien</b>	<b>35'276.90</b>		<b>36'000.00</b>	<b>1'400.00</b>	<b>41'585.74</b>	<b>1'531.00</b>
<b>3320</b>	<b>Massenmedien</b>	<b>35'276.90</b>		<b>36'000.00</b>	<b>1'400.00</b>	<b>41'585.74</b>	<b>1'531.00</b>
	Netto Aufwand		35'276.90		34'600.00		40'054.74
3320.3102.00	Inserate im Info-Blatt 2575	3'785.00		3'000.00		4'475.00	
3320.3130.00	Versandkosten Nidauer Anzeiger	13'000.00		14'100.00		12'867.49	
3320.3130.01	Versandkosten Info 2575	5'384.00		4'400.00		3'994.15	
3320.3133.00	Homepage	2'888.20		3'200.00		3'980.65	
3320.3133.01	Crossiety - digitaler Dorfplatz Pilotprojekt für 3 Jahre GRB v. 22.02.2022 CHF 35'000.00	8'659.10		9'100.00		14'828.25	
3320.3632.00	Defizitgarantie Kalender und Info 2575	1'560.60		2'200.00		1'440.20	
3320.4260.00	Rückerstattung Dritter				1'400.00		1'531.00
<b>34</b>	<b>Sport und Freizeit</b>	<b>353'528.07</b>	<b>200'570.97</b>	<b>440'114.00</b>	<b>241'894.00</b>	<b>342'767.81</b>	<b>202'394.31</b>
	Netto Aufwand		152'957.10		198'220.00		140'373.50
<b>341</b>	<b>Sport</b>	<b>241'862.27</b>	<b>181'097.17</b>	<b>305'944.00</b>	<b>220'494.00</b>	<b>247'016.86</b>	<b>182'090.86</b>



## 12.2 Erfolgsrechnung nach Funktionen

Konto	Erfolgsrechnung Funktionale Gliederung ER	Rechnung 2023		Budget 2023		Rechnung 2022	
		Aufwand	Ertrag	Aufwand	Ertrag	Aufwand	Ertrag
<b>3410</b>	<b>Bootshafen</b>	<b>179'013.52</b>	<b>179'013.52</b>	<b>219'744.00</b>	<b>219'744.00</b>	<b>181'337.96</b>	<b>181'337.96</b>
3410.3000.00	Sitzungsgelder	7'308.10		5'200.00		10'932.50	
3410.3053.00	AG-Beiträge UVG	15.85				10.65	
3410.3054.00	AG-Beiträge FAK	109.60				54.80	
3410.3102.00	Drucksachen, Publikationen			100.00			
3410.3120.02	Strom	1'028.45		1'000.00		1'094.75	
3410.3130.00	Versandkosten	152.90		200.00		171.30	
3410.3132.00	Planung Ausbaggerung (Honorare externe Berater etc.)			200.00			
3410.3132.01	Honorar externe Berater			500.00			
3410.3134.00	Prämie Sach- und Haftpflichtversicherung	699.37		3'000.00		699.35	
3410.3143.00	Unterhalt der Anlage inkl. Trockenplätze	18'572.05		21'700.00		4'346.06	
3410.3151.00	Unterhalt Einrichtungen	1'283.85		3'000.00		1'587.20	
3410.3151.01	Unterhalt Hafengrund (Seekuh)	3'026.95		10'500.00		9'210.55	
3410.3160.00	Baurechtszins Burgergemeinde	227.40		230.00		227.40	
3410.3170.00	Spesenentschädigung	42.00		5'000.00		36.40	
3410.3300.3	Planmässige Abschreibungen übrige Tiefbauten VV	2'407.00		2'236.00		2'407.00	
3410.3300.6	Planmässige Abschreibungen Mobilien VV			3'800.00			
3410.3300.9	Abschreibung altes Verwaltungsvermögen	50'000.00		50'000.00		50'000.00	
3410.3409.00	Kalk. Zinsaufwand			1'628.00			
3410.3611.00	Beitrag an Kanton für Konzession	40'260.00		40'500.00		40'260.00	
3410.3612.00	Int. Verrechnung z.G. Allgemeine Dienste	34'870.00		48'800.00		42'880.00	
3410.3612.01	Int. Verrechnung z.G. Werkhof	19'010.00		22'150.00		17'420.00	
3410.4240.00	Konzession Bootsplätze		50'615.45		50'000.00		50'290.60
3410.4240.01	Mietertrag Bootsplätze		105'119.35		103'900.00		104'167.20
3410.4240.02	Übrige Einnahmen		6'195.10		4'000.00		4'474.45
3410.4409.00	Kalk. Zinsertrag		100.00				
3410.9010.00	Ertragsüberschuss						
3410.9011.00	Aufwandüberschuss		16'983.62		61'844.00		22'405.71
<b>3411</b>	<b>Sportplatz</b>	<b>62'848.75</b>	<b>2'083.65</b>	<b>86'200.00</b>	<b>750.00</b>	<b>65'678.90</b>	<b>752.90</b>
	Netto Aufwand		60'765.10		85'450.00		64'926.00
3411.3101.00	Verbrauchsmaterial (Dünger, etc)	4'546.25		4'000.00		4'487.40	
3411.3110.00	Anschaffung Mobiliar						
3411.3120.00	Wasser	9'728.70		8'000.00		10'138.30	
3411.3120.03	Abfall			1'500.00			
3411.3143.00	Unterhalt Grünflächen	5'580.30		14'000.00		15'660.05	
3411.3151.00	Unterhalt Einrichtungen	3'856.50		8'000.00		1'163.15	
3411.3300.3	Planmässige Abschreibungen übrige Tiefbauten VV	873.00					
3411.3300.4	Planmässige Abschreibungen Hochbauten VV			3'500.00			
3411.3910.00	Int. Verrrechnung von Dienstleistungen	30'344.00		36'000.00		28'080.00	



## 12.2 Erfolgsrechnung nach Funktionen

Konto	Erfolgsrechnung Funktionale Gliederung ER	Rechnung 2023		Budget 2023		Rechnung 2022	
		Aufwand	Ertrag	Aufwand	Ertrag	Aufwand	Ertrag
3411.3920.00	Int. Verrechnung für Miete von Räumen, Sachanlagen, Geräte, Fz-Kosten	7'920.00		11'200.00		6'150.00	
3411.4260.00	Rückerstattung Dritter		2'083.65		750.00		752.90
<b>342</b>	<b>Freizeit</b>	<b>111'665.80</b>	<b>19'473.80</b>	<b>134'170.00</b>	<b>21'400.00</b>	<b>95'750.95</b>	<b>20'303.45</b>
<b>3420</b>	<b>Freizeit</b>	<b>46'171.60</b>	<b>19'473.80</b>	<b>44'550.00</b>	<b>21'400.00</b>	<b>32'792.45</b>	<b>20'303.45</b>
	Netto Aufwand		26'697.80		23'150.00		12'489.00
3420.3120.00	Wasser Zentrumsplatz	322.90		500.00		322.90	
3420.3120.01	Abwasser Zentrumsplatz	39.20		50.00		75.40	
3420.3120.02	Strom Zentrumsplatz	208.30		600.00		68.70	
3420.3140.00	Unterhalt Zentrumsplatz	8'259.30		2'600.00			
3420.3140.01	Unterhalt Brünnen	9'095.20		3'000.00		102.30	
3420.3170.00	Verschiedene Apéros			4'500.00			
3420.3636.00	Beitrag Herbstferienplausch	827.60		1'000.00		763.40	
3420.3636.01	Beitrag an Seniorenausflug	19'946.60		20'000.00		20'363.90	
3420.3636.02	Beitrag an Berner Wanderwege	594.20		600.00		594.20	
3420.3636.03	Beitrag an Sportverein (inkl. Sportlerehrungen)	700.00		5'500.00		4'515.00	
3420.3636.06	Beiträge an private Organisationen ohne Erwerbszweck	2'718.30		1'400.00		2'006.65	
3420.3910.00	Int. Verrechnung von Dienstleistungen	2'920.00		4'000.00		3'440.00	
3420.3920.00	Int. Verrechnung für Miete von Räumen, Sachanlagen, Geräte, Fz-Kosten	540.00		800.00		540.00	
3420.4240.00	Campinggebühren		10'000.00		10'000.00		10'000.00
3420.4260.00	Rückerstattungen Seniorenausflug		9'473.80		10'000.00		10'303.45
3420.4260.01	Rückerstattungen Dritter				1'400.00		
<b>3421</b>	<b>Freizeitanlage am See</b>	<b>65'494.20</b>		<b>89'620.00</b>		<b>62'958.50</b>	
	Netto Aufwand		65'494.20		89'620.00		62'958.50
3421.3140.00	Unterhalt Strandvolleyballfeld			500.00			
3421.3140.01	Unterhalt Badewiese	9'130.20		10'000.00		5'398.75	
3421.3140.02	Unterhalt Badefloss	956.40		1'500.00		1'107.15	
3421.3160.00	Baurechtszins Burgergemeinde	22.60		20.00		22.60	
3421.3910.00	Int. Verrechnung von Dienstleistungen	45'740.00		66'000.00		48'240.00	
3421.3920.00	Int. Verrechnung für Miete von Räumen, Sachanlagen, Geräte, Fz-Kosten	9'645.00		11'600.00		8'190.00	
<b>4</b>	<b>Gesundheit</b>	<b>19'478.50</b>		<b>11'742.00</b>		<b>9'616.40</b>	
	Netto Aufwand		19'478.50		11'742.00		9'616.40
<b>41</b>	<b>Spitäler, Kranken- und Pflegeheime</b>						
<b>412</b>	<b>Alters-, Kranken- und Pflegeheime</b>						
<b>4120</b>	<b>Alters-, Kranken- und Pflegeheime</b>						



## 12.2 Erfolgsrechnung nach Funktionen

Konto	Erfolgsrechnung Funktionale Gliederung ER	Rechnung 2023		Budget 2023		Rechnung 2022	
		Aufwand	Ertrag	Aufwand	Ertrag	Aufwand	Ertrag
4120.3650.4	Planmässige Abschreibungen						
<b>43</b>	<b>Gesundheit</b>	<b>19'478.50</b>		<b>11'742.00</b>		<b>9'616.40</b>	
	Netto Aufwand		19'478.50		11'742.00		9'616.40
<b>432</b>	<b>Krankheitsbekämpfung, übrige</b>	<b>10'916.75</b>					
<b>4320</b>	<b>Krankheitsbekämpfung, übrige</b>	<b>10'916.75</b>					
	Netto Aufwand		10'916.75				
4320.3156.00	Defibrillatoren Gemeindegebiet	10'916.75					
<b>433</b>	<b>Schulgesundheitsdienst</b>	<b>8'561.75</b>		<b>11'742.00</b>		<b>9'616.40</b>	
<b>4330</b>	<b>Schulgesundheitsdienst</b>			<b>300.00</b>		<b>196.00</b>	
	Netto Aufwand				300.00		196.00
4330.3136.00	Untersuchungskosten			300.00		196.00	
<b>4331</b>	<b>Schulzahnpflege</b>	<b>8'561.75</b>		<b>11'442.00</b>		<b>9'420.40</b>	
	Netto Aufwand		8'561.75		11'442.00		9'420.40
4331.3010.00	Löhne Schulzahnpflege			700.00		756.45	
4331.3050.00	AG-Beiträge AHV/IV/EO/ALV					43.55	
4331.3053.00	AK-Beitrag UVG					0.30	
4331.3054.00	AK-Beitrag FAK					10.10	
4331.3055.00	KK-Taggeld						
4331.3101.00	Verbrauchsmaterial			200.00			
4331.3136.00	Aufklärungs-/Untersuchungskosten/Prävention	8'561.75		10'342.00		8'610.00	
4331.3136.02	Beiträge an Behandlungskosten anormaler Gebisse			200.00			
<b>5</b>	<b>Soziale Sicherheit</b>	<b>3'649'628.36</b>	<b>1'198'221.52</b>	<b>3'922'189.00</b>	<b>1'217'600.00</b>	<b>3'669'302.97</b>	<b>1'198'596.88</b>
	Netto Aufwand		2'451'406.84		2'704'589.00		2'470'706.09
<b>53</b>	<b>Alter + Hinterlassene</b>	<b>721'239.90</b>		<b>758'565.00</b>		<b>722'636.45</b>	
	Netto Aufwand		721'239.90		758'565.00		722'636.45
<b>531</b>	<b>Alters- und Hinterlassenenversicherung AHV</b>	<b>42'207.90</b>		<b>44'000.00</b>		<b>43'214.45</b>	
<b>5310</b>	<b>Alters- und Hinterlassenenversicherung AHV</b>	<b>42'207.90</b>		<b>44'000.00</b>		<b>43'214.45</b>	
	Netto Aufwand		42'207.90		44'000.00		43'214.45
5310.3612.00	Beitrag an Regionale AHV-Zweigstelle Ipsach	42'207.90		44'000.00		43'214.45	
<b>532</b>	<b>Ergänzungsleistungen AHV/IV</b>	<b>679'032.00</b>		<b>714'565.00</b>		<b>679'422.00</b>	



## 12.2 Erfolgsrechnung nach Funktionen

Konto	Erfolgsrechnung Funktionale Gliederung ER	Rechnung 2023		Budget 2023		Rechnung 2022	
		Aufwand	Ertrag	Aufwand	Ertrag	Aufwand	Ertrag
<b>5320</b>	<b>Ergänzungsleistungen AHV/IV</b>	<b>679'032.00</b>		<b>714'565.00</b>		<b>679'422.00</b>	
	Netto Aufwand		679'032.00		714'565.00		679'422.00
5320.3631.00	Lastenausgleich EL-Renten	679'032.00		714'565.00		679'422.00	
<b>54</b>	<b>Familie und Jugend</b>	<b>1'287'888.11</b>	<b>1'198'221.52</b>	<b>1'399'624.00</b>	<b>1'217'600.00</b>	<b>1'257'604.82</b>	<b>1'198'596.88</b>
	Netto Aufwand		89'666.59		182'024.00		59'007.94
<b>541</b>	<b>Familienzulagen</b>	<b>12'067.00</b>		<b>14'825.00</b>		<b>14'032.00</b>	
<b>5410</b>	<b>Familienzulagen</b>	<b>12'067.00</b>		<b>14'825.00</b>		<b>14'032.00</b>	
	Netto Aufwand		12'067.00		14'825.00		14'032.00
5410.3631.00	Lastenausgleich Familienzulagen	12'067.00		14'825.00		14'032.00	
<b>544</b>	<b>Jugendschutz</b>	<b>381'095.56</b>	<b>328'376.55</b>	<b>396'170.00</b>	<b>330'760.00</b>	<b>408'595.17</b>	<b>349'942.47</b>
<b>5440</b>	<b>Jugendschutz allgemein</b>	<b>72'432.20</b>	<b>15'213.20</b>	<b>77'550.00</b>	<b>12'140.00</b>	<b>76'861.85</b>	<b>18'209.15</b>
	Netto Aufwand		57'219.00		65'410.00		58'652.70
5440.3000.00	Sitzungsgelder Arbeitsgruppe Schulsozialarbeit						
5440.3103.00	Jugendzeitschrift Junior	352.15		350.00		253.65	
5440.3132.00	Honorar Schulsozialarbeit						
5440.3160.00	Mietzins Lokal für Spielgruppe	4'846.80		4'860.00		4'846.80	
5440.3160.01	Mietzins inkl. Nebenkosten Jugendraum	22'438.25		22'440.00		22'438.80	
5440.3199.00	Geschenke an Neugeborene			200.00		179.00	
5440.3632.00	Beitrag an ROJA	12'302.95		14'700.00		12'198.05	
5440.3632.01	Beitrag an Tageselternverein "Seestärn" Ipsach						
5440.3632.02	Beitrag für Schulsozialarbeit	32'171.05		35'000.00		34'965.55	
5440.3636.00	Pro Juventute, Abonnemente Elternbriefe	321.00				1'980.00	
5440.4632.00	Beiträge Gemeinde Hagneck u. Epsach an Kosten Schulsozialarbeit		6'434.20		7'040.00		7'213.15
5440.4632.01	Beiträge OSZ-Gemeinden an Jugendraum		8'779.00		5'100.00		10'996.00
5440.4636.00	Beitrag Rägebogeigeli an Mietzins						
<b>5444</b>	<b>Offene Kinder- und Jugendarbeit</b>	<b>308'663.36</b>	<b>313'163.35</b>	<b>318'620.00</b>	<b>318'620.00</b>	<b>331'733.32</b>	<b>331'733.32</b>
	Netto Ertrag	4'499.99					
5444.3000.00	Sitzungsgelder Kommission	1'050.00		1'600.00		1'080.00	
5444.3000.01	Sitzungsgelder Ausschuss	330.00		800.00		780.00	
5444.3010.00	Löhne Jugendarbeiter	196'297.55		195'700.00		215'309.45	
5444.3010.01	Löhne Praktikanten						
5444.3010.09	Taggelder, EO-Entschädigungen						
5444.3040.00	Betreuungszulagen	120.00		500.00		360.00	
5444.3050.00	AG-Beiträge AHV/IV/EO/ALV	12'722.75		12'500.00		13'928.90	



## 12.2 Erfolgsrechnung nach Funktionen

Konto	Erfolgsrechnung Funktionale Gliederung ER	Rechnung 2023		Budget 2023		Rechnung 2022	
		Aufwand	Ertrag	Aufwand	Ertrag	Aufwand	Ertrag
5444.3052.00	AG-Beiträge Pensionskasse	17'016.00		18'000.00		19'005.80	
5444.3053.00	AG-Beiträge UVG	1'502.55		1'000.00		1'730.95	
5444.3054.00	AG-Beiträge FAK	2'943.05		3'200.00		3'226.00	
5444.3055.00	KK-Taggeld	759.30		1'000.00		1'032.45	
5444.3090.00	Aus-/Weiterbildung	774.00		4'000.00		4'213.00	
5444.3100.00	Büromaterial	365.35		500.00		1'467.20	
5444.3101.00	Betriebs-/Verbrauchsmaterial Büro	547.35		500.00		423.35	
5444.3101.01	Treibstoff	284.15		500.00		257.05	
5444.3102.00	Drucksachen, Publikationen	2'583.55		2'000.00		1'479.30	
5444.3103.00	Fachliteratur, Zeitschriften	919.90		1'200.00		982.45	
5444.3110.00	Anschaffung Mobiliar			500.00			
5444.3113.00	Anschaffung IT- und Peripheriegeräte	4'086.00		2'000.00		2'497.00	
5444.3118.00	Anschaffung Software	105.00		1'000.00			
5444.3120.02	Strom						
5444.3130.00	Versandkosten	530.00		2'000.00		128.50	
5444.3130.01	Post- und Bankspesen	378.50		300.00		271.20	
5444.3130.04	Telefonie, Internet u. Kommunikation	3'002.80		3'000.00		2'886.85	
5444.3134.00	Prämie Sach- und Haftpflichtversicherung	1'878.41		1'700.00		1'944.50	
5444.3137.00	Motorfahrzeugsteuern	578.35		600.00		578.35	
5444.3150.00	Unterhalt Büromobiliar und -geräte			500.00			
5444.3151.00	Unterhalt Fahrzeuge	1'317.50		1'000.00		380.85	
5444.3158.00	Unterhalt Software (Lizenzen/Support)	560.25		2'000.00		597.15	
5444.3160.00	Mietzins + Nebenkosten	19'419.00		19'500.00		19'419.00	
5444.3161.00	Leasingraten Kopiergerät						
5444.3170.00	Spesenentschädigungen Jugendarbeiter	2'743.20		1'500.00		1'527.20	
5444.3170.01	KM-Entschädigung Jugendarbeiter	407.40		1'500.00		1'482.60	
5444.3170.02	Spesenentschädigungen Kommissionsmitglieder	409.00		500.00		385.00	
5444.3171.00	Exkursionen, Lager, Ausflüge (Projekte)	21'595.60		20'000.00		20'777.48	
5444.3636.00	Mitglieder- u. Jahresbeiträge an private Organisationen ohne Erwerbszweck	1'636.85		1'720.00		1'781.70	
5444.3910.00	Int. Verrechnung von Dienstleistungen (Allg. Verw.)	8'000.00		8'000.00		8'000.00	
5444.3910.01	Int. Verrechnung von Dienstleistungen (Reinigung)	3'800.00		8'300.00		3'800.04	
5444.4250.00	Verkaufserlöse aus Projekten		4'071.60		1'000.00		1'873.60
5444.4260.00	Rückerstattungen von Dritten						
5444.4611.00	Entschädigung vom Kanton		242'888.85		241'358.00		257'182.82
5444.4612.00	Entschädigung von Gemeinden		66'202.90		76'262.00		72'676.90
<b>545</b>	<b>Leistungen an Familien</b>	<b>894'725.55</b>	<b>869'844.97</b>	<b>988'629.00</b>	<b>886'840.00</b>	<b>834'977.65</b>	<b>848'654.41</b>
<b>5450</b>	<b>Leistungen an Familien allgemein</b>	<b>244'502.45</b>	<b>181'563.72</b>	<b>365'600.00</b>	<b>280'000.00</b>	<b>256'624.30</b>	<b>195'293.26</b>
	Netto Aufwand		62'938.73		85'600.00		61'331.04





## 12.2 Erfolgsrechnung nach Funktionen

Konto	Erfolgsrechnung Funktionale Gliederung ER	Rechnung 2023		Budget 2023		Rechnung 2022	
		Aufwand	Ertrag	Aufwand	Ertrag	Aufwand	Ertrag
5450.3637.00	Betreuungsgutscheine an KITA Nemo (kiBon)	165'437.85		268'800.00		184'997.05	
5450.3637.01	Betreuungsgutscheine an andere KITAs/TEVs (kiBon)	66'424.60		81'200.00		58'947.25	
5450.3910.00	Int. Verrechnung von Dienstleistungen	12'640.00		15'600.00		12'680.00	
5450.4611.00	Entschädigung vom Kanton		181'563.72		280'000.00		195'293.26
<b>5451</b>	<b>Kindertagesstätte</b>	<b>597'082.56</b>	<b>652'281.25</b>	<b>562'490.00</b>	<b>570'840.00</b>	<b>532'963.00</b>	<b>617'361.15</b>
	Netto Ertrag	55'198.69		8'350.00		84'398.15	
5451.3010.00	Löhne Kinderbetreuerinnen	458'360.30		404'000.00		394'708.40	
5451.3010.09	Taggelder aus Versicherungen	-25'186.35				-5'068.50	
5451.3040.00	Betreuungszulagen	702.00		900.00		1'240.00	
5451.3050.00	AG-Beiträge AHV/IV/EO/ALV	27'903.50		26'100.00		24'614.75	
5451.3052.00	AG-Beiträge Pensionskasse	22'365.90		20'000.00		16'430.10	
5451.3053.00	AG-Beiträge UVG	4'977.10		2'100.00		3'072.45	
5451.3054.00	AG-Beiträge FAK	6'629.20		6'500.00		5'920.55	
5451.3055.00	KK-Taggeld	3'312.95		5'500.00		4'967.05	
5451.3090.00	Aus-/Weiterbildung	4'770.00		8'000.00		5'720.00	
5451.3091.00	Personalwerbung	607.75		800.00		387.40	
5451.3099.00	Übriger Personalaufwand	3'568.14		1'200.00		336.65	
5451.3100.00	Büromaterial	544.35		1'500.00		585.90	
5451.3101.00	Betriebs-/Verbrauchsmaterial (Putzmittel, Pflege, etc.)	5'685.83		4'400.00		4'539.50	
5451.3101.01	Betriebs-/Verbrauchsmaterial für Kinder (Bastelmaterial)	800.15		2'910.00		1'675.65	
5451.3105.00	Lebensmittel	17'227.69		16'600.00		17'063.05	
5451.3110.00	Anschaffung Mobiliar	978.90		500.00		950.00	
5451.3120.03	Abfall	767.85		1'300.00		1'136.40	
5451.3130.04	Telefonie, Internet u. Kommunikation	2'725.75		1'660.00		3'262.75	
5451.3134.00	Prämie Sach- und Haftpflichtversicherung	522.90		600.00		811.45	
5451.3150.00	Unterhalt Mobiliar	637.95		500.00		235.00	
5451.3150.01	Unterhalt Garten	18.75		2'000.00		299.30	
5451.3153.00	Unterhalt IT-Geräte			700.00			
5451.3158.00	Unterhalt Software (Lizenzen) und Support	792.00		1'000.00		1'256.50	
5451.3160.00	Mietzins + Nebenkosten						
5451.3162.00	Leasingraten Multifunktionsgerät	953.75		1'900.00		1'886.65	
5451.3170.00	Spesenentschädigungen	121.20		4'800.00		35.00	
5451.3636.00	Mitglieder- u. Jahresbeiträge an private Organisationen ohne Erwerbszweck	495.00		300.00		177.00	
5451.3910.00	Int. Verrechnung von Dienstleistungen	20'800.00		10'720.00		10'720.00	
5451.3920.00	Int. Verrechnung von Pacht, Mieten und Benützungskosten	36'000.00		36'000.00		36'000.00	
5451.4210.00	Anmeldegebühren, etc.		800.00		500.00		800.00
5451.4240.00	Elternbeiträge für Betreuung		343'873.65		300'000.00		292'007.95
5451.4240.01	Elternbeiträge für Verpflegung		38'910.00		25'200.00		37'369.00
5451.4240.02	Mitarbeiterbeiträge für Verpflegung		7'590.55		8'100.00		7'596.15





## 12.2 Erfolgsrechnung nach Funktionen

Konto	Erfolgsrechnung Funktionale Gliederung ER	Rechnung 2023		Budget 2023		Rechnung 2022	
		Aufwand	Ertrag	Aufwand	Ertrag	Aufwand	Ertrag
5451.4240.03	Elternbeiträge Pedibus		5'145.00		10'000.00		10'200.00
5451.4611.00	Entschädigung vom Kanton						
5451.4612.00	Entschädigung von Gemeinden Sozialregion						
5451.4612.01	Entschädigung von Gemeinden/Eltern von 20% ausserhalb Sozialregion						
5451.4612.02	Gemeindebeiträge kiBon		228'802.05		200'200.00		242'907.05
5451.4632.00	Beitrag Gemeinde Mörigen						
5451.4910.00	Int. Verrechnung von Dienstleistungen (Sozialdemografischer Zuschuss)		27'160.00		26'840.00		26'481.00
<b>5453</b>	<b>KITA-Liegenschaften</b>	<b>53'140.54</b>	<b>36'000.00</b>	<b>60'539.00</b>	<b>36'000.00</b>	<b>45'390.35</b>	<b>36'000.00</b>
	Netto Aufwand		17'140.54		24'539.00		9'390.35
5453.3120.00	Wasser	940.65		1'200.00		852.40	
5453.3120.01	Abwasser	2'022.95		1'400.00		1'054.15	
5453.3120.02	Strom (Wärmepumpe, Licht)	1'789.75		3'600.00		1'877.90	
5453.3134.00	Versicherungen: GVB, Gebäudewasser	1'364.89		1'300.00		950.70	
5453.3151.00	Unterhalt Einrichtungen (bauseitig)	1'651.30		2'000.00		1'373.20	
5453.3151.01	Serviceabo für Haushaltgeräte	153.00		500.00		153.00	
5453.3300.4	Planmässige Abschreibungen Hochbauten	32'358.00		50'539.00		32'358.00	
5453.3910.00	Int. Verrechnung von Dienstleistungen	5'760.00				4'400.00	
5453.3940.00	Interne Verrechnung kalk. Zinsen	7'100.00				2'371.00	
5453.4920.00	Interne Verrechnung Mietzins inkl. NK		36'000.00		36'000.00		36'000.00
<b>57</b>	<b>Sozialhilfe und Asylwesen</b>	<b>1'640'500.35</b>		<b>1'764'000.00</b>		<b>1'689'061.70</b>	
	Netto Aufwand		1'640'500.35		1'764'000.00		1'689'061.70
<b>579</b>	<b>Sozialhilfe</b>	<b>1'640'500.35</b>		<b>1'764'000.00</b>		<b>1'689'061.70</b>	
<b>5790</b>	<b>Sozialhilfe</b>	<b>700.00</b>		<b>4'000.00</b>		<b>1'080.45</b>	
	Netto Aufwand		700.00		4'000.00		1'080.45
5790.3102.00	Jubilare, Geschenke, Karten, Blumensträusse, etc.	700.00		2'500.00		1'080.45	
5790.3636.00	Beiträge an soziale Institutionen			1'500.00			
<b>5796</b>	<b>Regionaler Sozialdienst</b>	<b>99'040.90</b>		<b>99'600.00</b>		<b>103'420.00</b>	
	Netto Aufwand		99'040.90		99'600.00		103'420.00
5796.3632.00	Beitrag an RSD Erlach	99'040.90		99'600.00		103'420.00	
<b>5799</b>	<b>Lastenausgleich Soziales</b>	<b>1'540'759.45</b>		<b>1'660'400.00</b>		<b>1'584'561.25</b>	
	Netto Aufwand		1'540'759.45		1'660'400.00		1'584'561.25
5799.3611.00	Lastenausgleichsbeiträge an Kanton	1'540'759.45		1'660'400.00		1'584'561.25	
<b>6</b>	<b>Verkehr und Nachrichtenübermittlung</b>	<b>1'177'684.32</b>	<b>510'002.40</b>	<b>1'254'881.00</b>	<b>435'950.00</b>	<b>1'118'143.35</b>	<b>389'979.80</b>
	Netto Aufwand		667'681.92		818'931.00		728'163.55



## 12.2 Erfolgsrechnung nach Funktionen

Konto	Erfolgsrechnung Funktionale Gliederung ER	Rechnung 2023		Budget 2023		Rechnung 2022	
		Aufwand	Ertrag	Aufwand	Ertrag	Aufwand	Ertrag
<b>61</b>	<b>Strassenverkehr</b> Netto Aufwand	<b>770'846.69</b>	<b>429'386.40</b>	<b>824'300.00</b>	<b>336'950.00</b>	<b>708'901.47</b>	<b>301'947.80</b>
			341'460.29		487'350.00		406'953.67
<b>615</b>	<b>Gemeindestrassen</b>	<b>770'846.69</b>	<b>429'386.40</b>	<b>824'300.00</b>	<b>336'950.00</b>	<b>708'901.47</b>	<b>301'947.80</b>
<b>6150</b>	<b>Gemeindestrassen</b> Netto Aufwand	<b>769'846.69</b>	<b>423'771.40</b>	<b>818'300.00</b>	<b>333'950.00</b>	<b>707'401.47</b>	<b>296'512.80</b>
			346'075.29		484'350.00		410'888.67
6150.3010.00	Löhne Werkhofpersonal	368'047.45		363'200.00		343'773.65	
6150.3040.00	Betreuungszulagen						
6150.3050.00	AG-Beiträge AHV/IV/EO/ALV	24'100.50		22'800.00		22'860.30	
6150.3052.00	AG-Beiträge Pensionskasse	26'451.70		28'000.00		27'253.05	
6150.3053.00	AG-Beiträge UVG	4'315.65		1'900.00		2'686.75	
6150.3054.00	AG-Beiträge FAK	5'575.30		5'700.00		5'340.55	
6150.3055.00	KK-Taggeld	2'796.00		1'900.00		1'708.55	
6150.3090.00	Aus-/Weiterbildung	20'951.85		20'000.00		11'723.70	
6150.3090.01	Ausbildung Lernende	3'215.00		5'100.00		2'470.00	
6150.3091.00	Personalwerbung Werkhof			100.00			
6150.3099.00	Übriger Personalaufwand	636.30		800.00		516.25	
6150.3101.00	Betriebs- und Verbrauchsmaterial	9'090.30		51'500.00		6'037.25	
6150.3101.01	Strassenmarkierungen (ab 2023: Siehe Konto 6150.3101.00)						
6150.3101.02	Strassensignalisation (ab 2023: Siehe Konto 6150.3101.00)					567.20	
6150.3101.03	Treibstoff und Schmiermittel	8'257.75				14'159.11	
6150.3102.00	Drucksachen, Publikationen	20.00		100.00		100.00	
6150.3111.00	Anschaffung Maschinen und Werkzeuge	7'230.00		10'000.00		9'298.55	
6150.3112.00	Dienstkleider Werkhofpersonal	2'976.30		4'000.00		2'849.15	
6150.3113.00	Anschaffung IT- und Peripheriegeräte	750.00		1'000.00		1'032.85	
6150.3120.00	Wasser ab Hydranten	199.55		300.00			
6150.3120.02	Strom für Strassenbeleuchtung	11'187.75		12'000.00		10'951.00	
6150.3120.03	Abfall	2'466.55		8'500.00		5'178.40	
6150.3130.04	Telefonie, Internet u. Kommunikation	2'700.00		2'000.00		3'530.10	
6150.3131.00	Planungen u. Projektierungen Dritter			1'000.00			
6150.3131.01	Tempo 30 Gerolfingen Oberdorf gem. GRB vom 06.07.2020 / CHF 6000.-					3'954.95	
6150.3131.04	Verbrauchsmaterial Werkhof	4'989.05		8'000.00		6'932.64	
6150.3132.00	Honorar Weber+Brönnimann AG	18'120.60		1'000.00		1'102.60	
6150.3132.01	Honorar Externe Berater	463.70		1'000.00		4'361.85	
6150.3134.00	Prämie Sach- und Haftpflichtversicherung	6'002.71		5'300.00		6'459.10	
6150.3137.00	Motorfahrzeugsteuern, Schwerverkehrsabgaben und Nachprüfung	11'876.45		12'000.00		11'800.45	
6150.3141.00	Unterhalt Strassen	77'453.05		70'500.00		33'971.35	
6150.3141.01	Risssanierungen (ab 2023: Siehe Konto 6150.3141.00)					10'138.15	



## 12.2 Erfolgsrechnung nach Funktionen

Konto	Erfolgsrechnung Funktionale Gliederung ER	Rechnung 2023		Budget 2023		Rechnung 2022	
		Aufwand	Ertrag	Aufwand	Ertrag	Aufwand	Ertrag
6150.3141.02	Randabschlüsse (ab 2023: Siehe Konto 6150.3141.00)						
6150.3141.03	Schachtabdeckungen (ab 2023: Siehe Konto 6150.3141.00)						
6150.3141.04	Unterhalt Plätze und Rabatten (ab 2023: Siehe Konto 6150.3141.00)					433.35	
6150.3141.05	Winterdienst	4'989.51		8'000.00		1'416.25	
6150.3141.06	Strassenreinigung	5'842.80		6'000.00		6'871.50	
6150.3141.07	Unterhalt/Reparatur Strassenbeleuchtung (ab 2023: Siehe Konto 6150.3141.00)					16'723.45	
6150.3141.08	Unterhalt Wanderwege (ab 2023: Siehe Konto 6150.3141.00)					6'879.65	
6150.3141.10	Belagsreparaturen infolge bewilligter Strassenaufbrüche	25'064.85		30'000.00		14'272.50	
6150.3141.12	Einbau Entwässerungsrinne Moosgasse						
6150.3141.13	Erweiterung Strassenbeleuchtung Schützenstrasse						
6150.3141.18	Unterhalt Feldwege	1'066.45		20'000.00			
6150.3151.00	Unterhalt Apparate, Maschinen, Geräte, Fahrzeuge, Werkzeuge	35'663.67		35'000.00		33'433.12	
6150.3158.00	Unterhalt Software (Lizenzen) und Support	1'072.00		500.00		1'256.50	
6150.3160.00	Mietzins Einstellhalle	4'800.00		4'800.00		4'800.00	
6150.3161.00	Miete Maschinen/Geräte			3'000.00		1'571.65	
6150.3162.00	Leasingraten Kopiergerät	900.70					
6150.3170.00	Spesenentschädigungen/Reisekosten	1'586.20		300.00			
6150.3300.1	Planmässige Abschreibungen Strassen / Verkehrswege VV (SG 1401)	42'170.00		46'000.00		42'169.00	
6150.3300.6	Planmässige Abschreibungen Mobilien VV (SG1406)	26'817.00		27'000.00		26'817.00	
6150.4240.01	Infrastrukturbeitrag für Strassenunterhalt		4'204.20		4'500.00		4'071.00
6150.4260.00	Rückerstattungen Kosten Dritter				500.00		196.50
6150.4260.01	Rückerstattungen für Belagsaufbrüche		85'572.90		20'000.00		8'415.10
6150.4612.00	Int. Verrechnung z.L. Abwasser		6'160.00		2'400.00		2'000.00
6150.4612.01	Int. Verrechnung z.L. Abfall		26'940.00		30'450.00		23'700.00
6150.4612.03	Int. Verrechnung z.L. Bootshafen		19'010.00		22'150.00		17'420.00
6150.4612.04	Int. Verrechnung z.L. Liegenschaften FV		14'340.00		14'600.00		16'850.00
6150.4612.05	Int. Verrechnung z.L. Tierkörperbeseitigung		6'260.00		7'050.00		6'350.00
6150.4612.06	Entschädigung von Burgergemeinde Täuffelen		2'000.00		2'000.00		2'000.00
6150.4612.07	Entschädigung von Friedhofverband Täuffelen		64'762.00		30'000.00		48'432.60
6150.4631.00	Beiträge vom Kanton für Strassenbeleuchtung		6'266.55		6'000.00		5'595.85
6150.4631.01	Beiträge vom Kanton f. Unterhalt Ufer- u. Radwege sowie Freiflächen		2'931.75		2'700.00		2'931.75
6150.4910.00	Int. Verrechnung von Dienstleistungen		152'524.00		149'600.00		128'880.00
6150.4920.00	Int. Verrechnung für Miete von Räumen, Sachanlagen, FZ-Kosten etc.		32'800.00		42'000.00		29'670.00
<b>6155</b>	<b>Parkplätze</b>	<b>1'000.00</b>	<b>5'615.00</b>	<b>6'000.00</b>	<b>3'000.00</b>	<b>1'500.00</b>	<b>5'435.00</b>
	Netto Aufwand				3'000.00		
	Netto Ertrag	4'615.00				3'935.00	
6155.3131.00	Planung Parkplatzbewirtschaftung			5'000.00			
6155.3636.00	Entschädigung Landstreifen an Schulstrasse als Parkplatz	1'000.00		1'000.00		1'500.00	
6155.4210.00	Parkplatzbewirtschaftung		5'615.00		3'000.00		5'435.00



Konto	Erfolgsrechnung Funktionale Gliederung ER	Rechnung 2023		Budget 2023		Rechnung 2022	
		Aufwand	Ertrag	Aufwand	Ertrag	Aufwand	Ertrag
<b>62</b>	<b>Öffentlicher Verkehr</b>	<b>406'837.63</b>	<b>80'616.00</b>	<b>430'581.00</b>	<b>99'000.00</b>	<b>409'241.88</b>	<b>88'032.00</b>
	Netto Aufwand		326'221.63		331'581.00		321'209.88
<b>621</b>	<b>Bahninfrastruktur</b>	<b>8'750.00</b>		<b>8'750.00</b>		<b>8'750.00</b>	
<b>6210</b>	<b>Bahninfrastruktur</b>	<b>8'750.00</b>		<b>8'750.00</b>		<b>8'750.00</b>	
	Netto Aufwand		8'750.00		8'750.00		8'750.00
6210.3660.4	Planmässige Abschreibungen	8'750.00		8'750.00		8'750.00	
<b>622</b>	<b>Regionalverkehr</b>	<b>6'226.75</b>		<b>15'400.00</b>		<b>12'422.00</b>	
<b>6220</b>	<b>Regionalverkehr</b>	<b>6'226.75</b>		<b>15'400.00</b>		<b>12'422.00</b>	
	Netto Aufwand		6'226.75		15'400.00		12'422.00
6220.3634.00	Beitrag an WETA-Bus	4'533.75		11'500.00		10'559.20	
6220.3634.01	Beitrag an Moonliner M32			2'300.00		135.80	
6220.3634.02	Beitrag an Regionale Verkehrskonf. Biel-Seeland-Berner Jura	1'693.00		1'600.00		1'727.00	
<b>623</b>	<b>Agglomerationsverkehr</b>						
<b>6230</b>	<b>Agglomerationsverkehr</b>						
6230.3634.00	Beitrag an Verein Seeland.biel/bienne für Gesamtmobilitätskonzept Zustand Ostast						
<b>629</b>	<b>Öffentlicher Verkehr</b>	<b>391'860.88</b>	<b>80'616.00</b>	<b>406'431.00</b>	<b>99'000.00</b>	<b>388'069.88</b>	<b>88'032.00</b>
<b>6290</b>	<b>Öffentlicher Verkehr</b>	<b>89'577.88</b>	<b>80'616.00</b>	<b>98'640.00</b>	<b>99'000.00</b>	<b>98'099.88</b>	<b>88'032.00</b>
	Netto Aufwand		8'961.88				10'067.88
	Netto Ertrag			360.00			
6290.3109.00	SBB Flexi-Card	77'697.88		86'800.00		84'739.88	
6290.3910.00	Int. Verrechnung von Dienstleistungen	11'880.00		11'840.00		13'360.00	
6290.4250.00	Benützung SBB Flexi-Card		80'616.00		99'000.00		88'032.00
<b>6291</b>	<b>Gemeindeanteil Öffentlicher Verkehr</b>	<b>302'283.00</b>		<b>307'791.00</b>		<b>289'970.00</b>	
	Netto Aufwand		302'283.00		307'791.00		289'970.00
6291.3631.00	Lastenausgleichsbeitrag an Kanton	302'283.00		307'791.00		289'970.00	
<b>7</b>	<b>Umweltschutz und Raumordnung</b>	<b>1'379'338.64</b>	<b>1'227'878.52</b>	<b>1'595'558.00</b>	<b>1'450'084.00</b>	<b>1'298'743.85</b>	<b>1'180'146.95</b>
	Netto Aufwand		151'460.12		145'474.00		118'596.90
<b>72</b>	<b>Abwasserentsorgung</b>	<b>922'680.41</b>	<b>922'680.41</b>	<b>1'058'494.00</b>	<b>1'058'494.00</b>	<b>856'478.75</b>	<b>856'478.75</b>



## 12.2 Erfolgsrechnung nach Funktionen

Konto	Erfolgsrechnung Funktionale Gliederung ER	Rechnung 2023		Budget 2023		Rechnung 2022	
		Aufwand	Ertrag	Aufwand	Ertrag	Aufwand	Ertrag
<b>720</b>	<b>Abwasserentsorgung</b>	<b>922'680.41</b>	<b>922'680.41</b>	<b>1'058'494.00</b>	<b>1'058'494.00</b>	<b>856'478.75</b>	<b>856'478.75</b>
<b>7201</b>	<b>Abwasserentsorgung [Gemeindebetrieb]</b>	<b>901'153.40</b>	<b>901'153.40</b>	<b>1'038'194.00</b>	<b>1'038'194.00</b>	<b>834'785.85</b>	<b>834'785.85</b>
7201.3102.00	Publikationen			500.00			
7201.3120.02	Strom	1'051.35		800.00		755.42	
7201.3130.00	Versandkosten			400.00		354.10	
7201.3132.00	Nachführung Leitungskataster			15'000.00		26'047.70	
7201.3132.01	Honorare/ Rechtskosten	1'826.25		5'000.00		255.05	
7201.3137.00	Abgabe für Radio und Fernsehen	235.00		365.00		325.00	
7201.3143.00	Ersetzen/Anpassen Schachtdeckel	14'604.50		20'000.00		7'256.40	
7201.3143.02	Unterhalt Kanalisationsnetz	7'191.10		20'000.00		2'266.40	
7201.3143.03	Reinigung Einlaufschächte (alle 2 Jahre)	25'279.75		25'000.00			
7201.3151.00	Unterhalt Maschinen und Geräte	1'208.00		5'000.00			
7201.3181.00	Forderungsverluste Abwasser			2'000.00			
7201.3199.00	Vorsteuerminderung			200.00			
7201.3300.3	Planmässige Abschreibungen auf Wiederbeschaffungswert	7'742.00		7'250.00		7'742.00	
7201.3409.00	Kalk. Zinsaufwand			4'557.00		1'443.00	
7201.3510.10	Einlage in Spezialfinanzierung Werterhalt	87'968.00		93'322.00		139'600.00	
7201.3510.50	Einlage Werterhalt (aus Anschlussgebühren)	95'573.00		90'000.00		43'942.00	
7201.3612.00	Int. Verrechnung z.G. Werkhof	5'040.00		2'400.00		2'000.00	
7201.3612.01	Int. Verrechnung z.G. Allgemeine Dienste	15'075.00		22'400.00		20'640.00	
7201.3632.00	Betriebsbeitrag an ARA Täuffelen	561'483.40		697'000.00		527'291.25	
7201.3632.01	Beitrag an ARAT f. Microverunreinigungen	26'370.00		27'000.00		25'893.00	
7201.4240.00	Benützungsgebühren		745'834.75		750'000.00		773'921.05
7201.4240.50	Anschlussgebühren		95'573.05		90'000.00		40'800.00
7201.4260.02	Rückerstattungen		2'800.00		2'800.00		2'800.00
7201.4409.00	Kalk. Zinsertrag		26'200.00				
7201.4510.10	Entnahme aus Spezialfinanzierung Werterhalt		30'745.60		30'000.00		17'264.80
7201.9010.00	Ertragsüberschuss SF	50'506.05				28'974.53	
7201.9011.00	Aufwandüberschuss SF				165'394.00		
<b>7203</b>	<b>Abwasserentsorgung [Ferienhauszone]</b>	<b>21'527.01</b>	<b>21'527.01</b>	<b>20'300.00</b>	<b>20'300.00</b>	<b>21'692.90</b>	<b>21'692.90</b>
7203.3120.00	Wasser	630.00		650.00		630.00	
7203.3120.01	Abwasser			100.00			
7203.3120.02	Strom	1'774.15		1'500.00		978.99	
7203.3151.00	Unterhalt Apparate/Maschinen/Geräte	3'267.51		5'000.00		3'718.00	
7203.3510.10	Einlage in Werterhalt	5'108.00		5'200.00		5'108.00	
7203.3612.00	Int. Verrechnung z.G. Allgemeine Dienste	1'690.00		2'320.00		2'320.00	
7203.3612.01	Int. Verrechnung z.G. Werkhof	1'120.00					
7203.4240.00	Benützungsgebühren		18'259.50		17'800.00		17'974.90



## 12.2 Erfolgsrechnung nach Funktionen

Konto	Erfolgsrechnung Funktionale Gliederung ER	Rechnung 2023		Budget 2023		Rechnung 2022	
		Aufwand	Ertrag	Aufwand	Ertrag	Aufwand	Ertrag
7203.4409.00	Kalk. Zinsertrag						
7203.4510.10	Entnahme aus Spezialfinanzierung Werterhalt		3'267.51		2'500.00		3'718.00
7203.9010.00	Ertragsüberschuss	7'937.35		5'530.00		8'937.91	
<b>73</b>	<b>Abfall</b>	<b>290'531.29</b>	<b>290'531.26</b>	<b>372'590.00</b>	<b>372'590.00</b>	<b>299'177.55</b>	<b>299'177.55</b>
	Netto Aufwand		0.03				
<b>730</b>	<b>Abfall</b>	<b>290'531.29</b>	<b>290'531.26</b>	<b>372'590.00</b>	<b>372'590.00</b>	<b>299'177.55</b>	<b>299'177.55</b>
<b>7300</b>	<b>Tierkörperbeseitigung</b>	<b>25'852.88</b>	<b>25'852.85</b>	<b>40'140.00</b>	<b>40'140.00</b>	<b>22'428.35</b>	<b>22'428.35</b>
	Netto Aufwand		0.03				
7300.3101.00	Verbrauchsmaterial	456.30		5'000.00		251.45	
7300.3120.00	Wasser	315.00		600.00		315.00	
7300.3120.01	Abwasser	84.00		200.00		166.55	
7300.3120.02	Strom	1'186.15		1'200.00		491.50	
7300.3134.00	Prämie Sach- und Haftpflichtversicherung	176.98		200.00		163.30	
7300.3151.00	Unterhalt Apparate/Maschinen/Geräte	420.00		5'000.00		420.00	
7300.3160.00	Mietzins	1'560.00		1'560.00		1'560.00	
7300.3611.00	Entsorgung tierischer Abfälle aus Sammelstelle	6'102.33		10'000.00		6'339.50	
7300.3611.01	Entsorgung tierischer Abfälle aus Hofabfahren	6'362.12		4'500.00		3'311.05	
7300.3612.00	Int. Verrechnung z.G. Werkhof	6'260.00		7'050.00		6'350.00	
7300.3612.01	Int. Verrechnung z.G. Allgemeine Dienste	2'930.00		4'830.00		3'060.00	
7300.4260.00	Rückerstattungen für Hofabfahren		6'918.00		4'500.00		3'831.30
7300.4612.00	Gemeindebeiträge		18'934.85		35'640.00		18'597.05
<b>7301</b>	<b>Abfall [Gemeindebetrieb]</b>	<b>264'678.41</b>	<b>264'678.41</b>	<b>332'450.00</b>	<b>332'450.00</b>	<b>276'749.20</b>	<b>276'749.20</b>
7301.3000.00	Sitzungsgelder			1'500.00			
7301.3102.00	Drucksachen, Publikationen			200.00			
7301.3102.01	Grünabfuhrvignetten	1'845.00		2'500.00		1'845.00	
7301.3110.00	Anschaffung Mobiliar			1'200.00			
7301.3130.00	Versandkosten	239.95		1'900.00		226.40	
7301.3130.06	Entsorgung Hauskehricht	73'545.00		74'300.00		71'079.90	
7301.3130.07	Entsorgung Altglas	8'388.05		15'900.00		9'411.25	
7301.3130.08	Entsorgung Metall/Grobsperrgut	2'809.05		2'500.00		2'455.20	
7301.3130.09	Entsorgung Altöl	452.95		1'700.00		622.00	
7301.3130.10	Entsorgung Grüngut	101'321.75		139'000.00		130'299.00	
7301.3130.11	Entsorgung Papier + Karton	7'675.05		15'500.00		8'281.55	
7301.3151.00	Unterhalt Einrichtungen	1'067.40		4'500.00			
7301.3181.00	Forderungsverluste			500.00			
7301.3199.00	Vorsteuerkürzung						
7301.3612.00	Int. Verrechnung z.G. Werkhof	26'940.00		30'450.00		23'700.00	



## 12.2 Erfolgsrechnung nach Funktionen

Konto	Erfolgsrechnung Funktionale Gliederung ER	Rechnung 2023		Budget 2023		Rechnung 2022	
		Aufwand	Ertrag	Aufwand	Ertrag	Aufwand	Ertrag
7301.3612.01	Int. Verrechnung z.G. Allgemeine Dienste	14'700.00		27'300.00		22'330.00	
7301.3632.00	Beitrag an Tierkörpersammelstelle	6'607.75		12'700.00		6'498.90	
7301.3636.00	Beitrag an EOS			800.00			
7301.4240.00	Abfallgebühren		169'037.85		168'000.00		171'036.00
7301.4250.00	Erlös aus Vignettenverkauf		71'775.55		67'000.00		71'587.50
7301.4260.00	Rückerstattungen für Altpapier		5'995.06		7'500.00		6'109.53
7301.4260.01	Rückerstattungen für Glasrecycling		12'700.80		12'000.00		12'932.05
7301.4260.02	Rückerstattungen für Eisensammlung		1'451.65		500.00		964.10
7301.4260.03	Rückerstattungen für Karton				7'000.00		3'704.80
7301.4260.04	Rückerstattungen Dritter		2'617.50		500.00		934.70
7301.4409.00	Kalk. Zinsertrag		1'100.00				
7301.9010.00	Ertragsüberschuss	19'086.46					
7301.9011.00	Aufwandüberschuss				69'950.00		9'480.52
<b>74</b>	<b>Verbauungen</b>	<b>20'960.60</b>		<b>37'350.00</b>		<b>17'099.65</b>	
	Netto Aufwand		20'960.60		37'350.00		17'099.65
<b>741</b>	<b>Gewässerverbauungen</b>	<b>20'960.60</b>		<b>37'350.00</b>		<b>17'099.65</b>	
<b>7410</b>	<b>Gewässerverbauungen</b>	<b>20'960.60</b>		<b>37'350.00</b>		<b>17'099.65</b>	
	Netto Aufwand		20'960.60		37'350.00		17'099.65
7410.3142.00	Baulicher Unterhalt Gewässer	452.35		10'000.00			
7410.3142.01	Seereinigung (Seekuh) (siehe ab 2024: Konto 7500.3142.02)			2'000.00			
7410.3300.3	Planmässige Abschreibungen Wasserbau VV (SG 1402)	7'834.00		7'850.00		7'834.00	
7410.3632.00	Gemeindeanteil Unterhaltskosten JGK	7'202.00		10'000.00		4'467.00	
7410.3632.01	Gemeindeanteil Unterhaltskosten Länggraben	3'392.25		7'500.00		4'798.65	
7410.3910.00	Int. Verrechnung von Dienstleistungen (Werkhof)	2'080.00					
<b>75</b>	<b>Arten- und Landschaftsschutz</b>	<b>41'320.00</b>		<b>5'000.00</b>	<b>4'000.00</b>	<b>450.20</b>	<b>4'490.65</b>
	Netto Aufwand		41'320.00		1'000.00		
	Netto Ertrag					4'040.45	
<b>750</b>	<b>Arten- und Landschaftsschutz</b>	<b>41'320.00</b>		<b>5'000.00</b>	<b>4'000.00</b>	<b>450.20</b>	<b>4'490.65</b>
<b>7500</b>	<b>Arten- und Landschaftsschutz</b>	<b>41'320.00</b>		<b>5'000.00</b>	<b>4'000.00</b>	<b>450.20</b>	<b>4'490.65</b>
	Netto Aufwand		41'320.00		1'000.00		
	Netto Ertrag					4'040.45	
7500.3142.00	Ufer-, Schilfs- und Heckenpflege durch Landschaftswerk					450.20	
7500.3142.01	Beseitigung Schwemmholz	23'720.00		5'000.00			
7500.3910.00	Int. Verrechnung von Dienstleistungen (Werkhof)	14'720.00					
7500.3920.00	Int. Verrechnung für Miete von Räumen, Sachanlagen, Geräte, Fz-Kosten	2'880.00					





## 12.2 Erfolgsrechnung nach Funktionen

Konto	Erfolgsrechnung Funktionale Gliederung ER	Rechnung 2023		Budget 2023		Rechnung 2022	
		Aufwand	Ertrag	Aufwand	Ertrag	Aufwand	Ertrag
7500.4631.00	Beitrag vom Kanton				4'000.00		4'490.65
<b>77</b>	<b>Übriger Umweltschutz</b>	<b>85'373.34</b>	<b>14'666.85</b>	<b>100'424.00</b>	<b>15'000.00</b>	<b>90'600.00</b>	
	Netto Aufwand		70'706.49		85'424.00		90'600.00
<b>771</b>	<b>Friedhof und Bestattung</b>	<b>49'782.65</b>		<b>49'600.00</b>		<b>48'640.00</b>	
<b>7716</b>	<b>Regionale Friedhoforganisation</b>	<b>49'782.65</b>		<b>49'600.00</b>		<b>48'640.00</b>	
	Netto Aufwand		49'782.65		49'600.00		48'640.00
7716.3612.00	Entschädigung an Friedhofverband Täuffelen	49'782.65		49'600.00		48'640.00	
<b>779</b>	<b>Umweltschutz</b>	<b>35'590.69</b>	<b>14'666.85</b>	<b>50'824.00</b>	<b>15'000.00</b>	<b>41'960.00</b>	
<b>7791</b>	<b>Öffentliche Toilettenanlagen</b>	<b>10'203.09</b>		<b>19'500.00</b>		<b>11'208.75</b>	
	Netto Aufwand		10'203.09		19'500.00		11'208.75
7791.3101.00	Betriebs-/Verbrauchsmaterial	565.50		2'000.00		594.61	
7791.3120.00	Wasser	311.10		500.00		622.05	
7791.3120.01	Abwasser	467.40		600.00		569.95	
7791.3120.02	Strom	1'126.95		1'100.00		684.94	
7791.3134.00	Prämie Sach- und Haftpflichtversicherung	86.94		100.00		86.95	
7791.3144.00	Baulicher Unterhalt Gebäude	830.05		2'000.00		1'180.25	
7791.3151.01	Unterhalt Einrichtungen WC-Anlage	240.15		2'000.00			
7791.3910.00	Int. Verrechnung von Dienstleistungen (Werkhof)	6'080.00		8'400.00		5'760.00	
7791.3920.00	Int. Verrechnung für Miete von Räumen, Sachanlagen, Geräte, Fz-Kosten	495.00		2'800.00		1'710.00	
<b>7792</b>	<b>Hundetoiletten</b>	<b>25'387.60</b>	<b>14'666.85</b>	<b>31'324.00</b>	<b>15'000.00</b>	<b>30'751.25</b>	
	Netto Aufwand		10'720.75		16'324.00		30'751.25
7792.3101.00	Betriebs-/Verbrauchsmaterial	1'242.60		4'784.00		2'481.25	
7792.3110.00	Anschaffung Robidog			1'300.00			
7792.3151.00	Unterhalt Apparate/Maschinen/Geräte			200.00			
7792.3910.00	Int. Verrechnung von Dienstleistungen (Werkhof)	15'760.00		13'200.00		17'360.00	
7792.3910.01	Int. Verrechnung von Dienstleistungen (Allg. Verw.)	3'240.00		3'840.00		3'440.00	
7792.3920.00	Int. Verrechnung für Miete von Räumen, Sachanlagen, Geräte, Fz-Kosten	5'145.00		8'000.00		7'470.00	
7792.4033.00	Hundesteuern		14'666.85		15'000.00		
<b>79</b>	<b>Raumordnung</b>	<b>18'473.00</b>		<b>21'700.00</b>		<b>34'937.70</b>	<b>20'000.00</b>
	Netto Aufwand		18'473.00		21'700.00		14'937.70
<b>790</b>	<b>Raumordnung</b>	<b>18'473.00</b>		<b>21'700.00</b>		<b>34'937.70</b>	<b>20'000.00</b>
<b>7900</b>	<b>Raumordnung allgemein</b>	<b>3'867.00</b>		<b>5'200.00</b>		<b>22'103.70</b>	<b>20'000.00</b>





## 12.2 Erfolgsrechnung nach Funktionen

Konto	Erfolgsrechnung Funktionale Gliederung ER	Rechnung 2023		Budget 2023		Rechnung 2022	
		Aufwand	Ertrag	Aufwand	Ertrag	Aufwand	Ertrag
	Netto Aufwand		3'867.00		5'200.00		2'103.70
7900.3132.00	Honorar ÜO-Änderung Scheuerfeld (GRB vom 3.2.2014)			1'000.00			
7900.3132.01	Änderung Uferschutzplanung (UeO Seeufer, Gewässerräume, Massnahmen zum Schutz der Uferwege)						
7900.3132.02	Aufnahme Gewässerraum in den Zonenplan GRB vom 7.8.2017/13.5.2019 total Fr. 25'000.--					20.00	
7900.3132.03	Kataster für öffentlich-rechtliche Eigentumsbeschränkungen (ÖREB-Kataster)						
7900.3132.05	Änderung ÜO Breitenfeld, Sektor G gem. GRB vom 10.04.2017 Fr. 11'800.--						
7900.3132.06	Änderung Bauregl./Innere Verdichtung GRB vom 23.10.2017 Fr. 18'000.--						
7900.3132.07	Digitalisierung Überbauungsordnungen						
7900.3132.11	Übrige Planungsreserve	968.35		1'000.00		6'608.60	
7900.3132.12	Workshopverfahren Projekt Cygnus GRB v. 25.01.2022 CHF20'000.00	495.40				12'275.10	
7900.3132.13	Änderung ÜO Breitenfeld (WITAG AG) GRB vom 23.08.24 CHF 25'000.00	201.60					
7900.3132.14	Änderung ÜO Breitenfeld (Laubscher Immobilien AG) GRB vom xx.xx.24 CHF xx'xxx.00	201.65					
7900.3910.00	Int. Verrechnung von Dienstleistungen	2'000.00		3'200.00		3'200.00	
7900.4260.01	Workshopverfahren Projekt Cygnus GRB v. 25.01.2022 CHF20'000.00						20'000.00
7900.4631.00	Beiträge vom Kanton						
<b>7906</b>	<b>Regionale Planungsgruppen</b>			<b>1'500.00</b>			
	Netto Aufwand				1'500.00		
7906.3636.00	Beitrag an Kantonale Planungsgruppe			1'500.00			
<b>7907</b>	<b>Regionalkonferenzen</b>	<b>14'606.00</b>		<b>15'000.00</b>		<b>12'834.00</b>	
	Netto Aufwand		14'606.00		15'000.00		12'834.00
7907.3634.00	Beitrag Planungsverein seeland/biel-bienne	14'606.00		15'000.00		12'834.00	
<b>8</b>	<b>Volkswirtschaft</b>	<b>580.00</b>	<b>127'902.45</b>	<b>4'500.00</b>	<b>120'000.00</b>	<b>330.00</b>	<b>127'956.85</b>
	Netto Ertrag	127'322.45		115'500.00		127'626.85	
<b>81</b>	<b>Landwirtschaft</b>	<b>580.00</b>		<b>4'500.00</b>		<b>330.00</b>	
	Netto Aufwand		580.00		4'500.00		330.00
<b>811</b>	<b>Verwaltung, Vollzug und Kontrolle</b>	<b>580.00</b>		<b>4'500.00</b>		<b>330.00</b>	
<b>8110</b>	<b>Verwaltung, Vollzug und Kontrolle</b>	<b>580.00</b>		<b>4'500.00</b>		<b>330.00</b>	
	Netto Aufwand		580.00		4'500.00		330.00
8110.3001.00	Entschädigung Ackerbauleiter	290.00		3'000.00			
8110.3170.00	Spesen Ackerbauleiter	290.00		1'500.00		330.00	
<b>87</b>	<b>Brennstoffe und Energie</b>		<b>127'902.45</b>		<b>120'000.00</b>		<b>127'956.85</b>
	Netto Ertrag	127'902.45		120'000.00		127'956.85	



Konto	Erfolgsrechnung Funktionale Gliederung ER	Rechnung 2023		Budget 2023		Rechnung 2022	
		Aufwand	Ertrag	Aufwand	Ertrag	Aufwand	Ertrag
<b>871</b>	<b>Elektrizität</b>		<b>127'902.45</b>		<b>120'000.00</b>		<b>127'956.85</b>
<b>8710</b>	<b>Elektrizität allgemein</b>		<b>127'902.45</b>		<b>120'000.00</b>		<b>127'956.85</b>
	Netto Ertrag	127'902.45		120'000.00		127'956.85	
8710.4120.01	Konzessionsgebühr BKW AG		127'902.45		120'000.00		127'956.85
<b>9</b>	<b>Finanzen und Steuern</b>	<b>3'262'500.38</b>	<b>10'874'575.35</b>	<b>1'347'697.00</b>	<b>9'122'511.00</b>	<b>1'403'749.16</b>	<b>8'674'583.11</b>
	Netto Ertrag	7'612'074.97		7'774'814.00		7'270'833.95	
<b>91</b>	<b>Steuern</b>	<b>39'611.20</b>	<b>9'830'135.70</b>	<b>32'200.00</b>	<b>8'140'503.00</b>	<b>27'902.70</b>	<b>7'779'111.85</b>
	Netto Ertrag	9'790'524.50		8'108'303.00		7'751'209.15	
<b>910</b>	<b>Steuern</b>	<b>39'611.20</b>	<b>9'830'135.70</b>	<b>32'200.00</b>	<b>8'140'503.00</b>	<b>27'902.70</b>	<b>7'779'111.85</b>
<b>9100</b>	<b>Allgemeine Gemeindesteuern</b>	<b>38'796.90</b>	<b>7'959'182.15</b>	<b>30'000.00</b>	<b>6'986'000.00</b>	<b>22'379.10</b>	<b>6'522'693.15</b>
	Netto Ertrag	7'920'385.25		6'956'000.00		6'500'314.05	
9100.3180.00	Wertberichtigung gefährdete Steuerguthaben	17'000.00				-4'000.00	
9100.3181.00	Forderungsverluste allgemeine Steuern	21'796.90		30'000.00		26'379.10	
9100.4000.00	Einkommenssteuern NP		6'604'685.40		6'100'000.00		5'484'402.60
9100.4000.20	Nachsteuern und Bussen Einkommenssteuern		671.10		9'000.00		24'486.10
9100.4000.40	Aktive Steuerauscheidungen Einkommen NP		167'837.70		90'000.00		90'640.15
9100.4000.50	Passive Steuerauscheidungen Einkommen NP		-289'197.25		-210'000.00		-271'759.60
9100.4000.60	Pauschale Steueranrechnungen NP		-8'266.55		5'000.00		-3'390.35
9100.4001.00	Vermögenssteuern NP		861'284.05		800'000.00		709'410.50
9100.4001.40	Aktive Steuerauscheidungen Vermögen NP		50'368.05		30'000.00		36'651.55
9100.4001.50	Passive Steuerauscheidungen Vermögen NP		-79'583.45		-50'000.00		-35'212.10
9100.4002.00	Quellensteuern		75'033.05		50'000.00		139'215.40
9100.4002.10	Quellensteuer ausserhalb der Ertragsabrechnung (BGSA, Grenzgänger)		1'992.65		2'000.00		2'366.05
9100.4010.00	Gewinnsteuern JP		463'448.05		130'000.00		315'471.35
9100.4010.40	Aktive Steuerauscheidungen Gewinnsteuern JP		110'593.15		35'000.00		20'352.15
9100.4010.50	Passive Steuerauscheidungen Gewinnsteuern JP		-11'424.30		-10'000.00		-11'379.25
9100.4011.00	Kapitalsteuern JP		3'508.70		500.00		2'018.95
9100.4011.40	Aktive Steuerauscheidungen Kapitalsteuern JP		254.65		1'000.00		706.20
9100.4011.50	Passive Steuerauscheidungen Kapitalsteuern JP		-2.60		-1'000.00		-103.30
9100.4019.00	Holdingsteuern				500.00		
9100.4029.00	Eingang abgeschriebene Steuern		7'979.75		4'000.00		18'816.75
<b>9101</b>	<b>Sondersteuern</b>	<b>608.95</b>	<b>818'332.30</b>	<b>2'000.00</b>	<b>334'500.00</b>	<b>5'382.45</b>	<b>405'023.35</b>
	Netto Ertrag	817'723.35		332'500.00		399'640.90	
9101.3181.00	Forderungsverluste Sondersteuern	608.95		2'000.00		5'382.45	
9101.4000.80	Lotteriegewinnsteuern		40.00		4'500.00		280.00



## 12.2 Erfolgsrechnung nach Funktionen

Konto	Erfolgsrechnung Funktionale Gliederung ER	Rechnung 2023		Budget 2023		Rechnung 2022	
		Aufwand	Ertrag	Aufwand	Ertrag	Aufwand	Ertrag
9101.4022.00	Grundstückgewinnsteuern		431'966.95		70'000.00		163'605.20
9101.4022.10	Sonderveranlagungen		386'325.35		260'000.00		241'138.15
<b>9102</b>	<b>Liegenschaftssteuern</b>	<b>205.35</b>	<b>1'052'621.25</b>	<b>200.00</b>	<b>820'003.00</b>	<b>141.15</b>	<b>836'115.35</b>
	Netto Ertrag	1'052'415.90		819'803.00		835'974.20	
9102.3181.00	Forderungsverluste Liegenschaftssteuern	205.35		200.00		141.15	
9102.4021.00	Liegenschaftssteuern		1'052'439.10		820'000.00		835'786.55
9102.4029.00	Eingang abgeschriebene Liegenschaftssteuern		182.15		3.00		328.80
<b>9103</b>	<b>Hundesteuern</b>						<b>15'280.00</b>
	Netto Ertrag					15'280.00	
9103.3181.00	Forderungsverluste Hundesteuern						
9103.4033.00	Hundesteuern						15'280.00
<b>93</b>	<b>Finanz- und Lastenausgleich</b>	<b>576'465.00</b>	<b>119'879.40</b>	<b>572'994.00</b>	<b>59'211.00</b>	<b>651'836.00</b>	<b>33'919.00</b>
	Netto Aufwand		456'585.60		513'783.00		617'917.00
<b>930</b>	<b>Finanz- und Lastenausgleich</b>	<b>576'465.00</b>	<b>119'879.40</b>	<b>572'994.00</b>	<b>59'211.00</b>	<b>651'836.00</b>	<b>33'919.00</b>
<b>9300</b>	<b>Finanz- und Lastenausgleich</b>	<b>576'465.00</b>	<b>119'879.40</b>	<b>572'994.00</b>	<b>59'211.00</b>	<b>651'836.00</b>	<b>33'919.00</b>
	Netto Aufwand		456'585.60		513'783.00		617'917.00
9300.3621.6	Lastenausgleich neue Aufgabenteilung	549'305.00		546'154.00		542'258.00	
9300.3622.7	Disparitätenabbau					83'097.00	
9300.3910.00	Int. Verrechnung von Dienstleistungen (KITA)	27'160.00		26'840.00		26'481.00	
9300.4612.00	Beitrag Regiofeuerwehr an Sitzgemeinde für Mobilisierung Einsatzkräfte/Funknetz Polycom				7'000.00		
9300.4621.5	Mindestausstattung						
9300.4621.6	Zuschuss soziodemographische Lasten		27'160.00		22'000.00		26'481.00
9300.4622.7	Disparitätenabbau		85'329.00		22'911.00		
9300.4920.00	Int. Verr. Mobilisierung + Funknetz		7'390.40		7'300.00		7'438.00
<b>95</b>	<b>Ertragsanteile, übrige</b>		<b>26'825.25</b>		<b>22'400.00</b>		<b>25'226.60</b>
	Netto Ertrag	26'825.25		22'400.00		25'226.60	
<b>950</b>	<b>Ertragsanteile, übrige</b>		<b>26'825.25</b>		<b>22'400.00</b>		<b>25'226.60</b>
<b>9500</b>	<b>Ertragsanteile, übrige</b>		<b>26'825.25</b>		<b>22'400.00</b>		<b>25'226.60</b>
	Netto Ertrag	26'825.25		22'400.00		25'226.60	
9500.4024.00	Erbschafts- und Schenkungssteuern		15'405.90		15'000.00		17'208.10
9500.4600.00	Ertragsanteile an Direkter Bundessteuer		11'419.35		7'400.00		8'018.50
<b>96</b>	<b>Vermögens- und Schuldenverwaltung</b>	<b>188'160.94</b>	<b>190'512.00</b>	<b>185'080.00</b>	<b>192'974.00</b>	<b>114'771.27</b>	<b>129'003.51</b>



Konto	Erfolgsrechnung Funktionale Gliederung ER	Rechnung 2023		Budget 2023		Rechnung 2022	
		Aufwand	Ertrag	Aufwand	Ertrag	Aufwand	Ertrag
	Netto Ertrag		2'351.06		7'894.00		14'232.24
<b>961</b>	<b>Zinsen</b>		<b>131'029.59</b>		<b>110'300.00</b>		<b>49'504.51</b>
<b>9610</b>	<b>Zinsen</b>		<b>131'029.59</b>		<b>110'300.00</b>		<b>49'504.51</b>
	Netto Ertrag		2'351.06		7'894.00		14'232.24
9610.3181.00	Abschreibung Verzugszinse Steuern		653.80		1'500.00		456.55
9610.3401.00	Zinsen auf kurzfristigen Schulden		24'121.59		4'300.00		362.67
9610.3406.00	Zinsen auf mittel- und langfristigen Schulden		70'468.00		96'500.00		25'200.00
9610.3409.00	Int. Verr. kalk. Zinsen SF		30'730.00				
9610.3499.00	Übriger Finanzaufwand (Zins auf Steuerrückvergütungen, Negativzinsen, etc.)		5'056.20		8'000.00		9'253.05
9610.4400.00	Zinsenertrag aus flüssigen Mitteln (SG 100)						48.30
9610.4401.00	Zinsen aus Forderungen und Kontokorrente (SG101)					500.00	5.60
9610.4401.01	Verzugszinsen Steuern					35'000.00	21'860.05
9610.4409.00	Int. Verr. kalk. Zinsertrag SF					6'185.00	1'443.00
9610.4450.00	Zinsen Darlehen MediZentrum Täuffelen AG						
9610.4451.00	Erträge aus Beteiligungen VV (MÜVE, Kompostieranlage)					4'500.00	4'630.00
9610.4499.00	Übriger Zinsertrag (Negativzinsen)					1'000.00	671.56
9610.4940.00	Int. verr. kalk. Zinsen u. Finanzaufwand					71'009.00	20'846.00
<b>963</b>	<b>Liegenschaften des Finanzvermögens</b>		<b>57'131.35</b>		<b>74'780.00</b>		<b>79'499.00</b>
<b>9630</b>	<b>Liegenschaften des Finanzvermögens</b>		<b>57'131.35</b>		<b>74'780.00</b>		<b>79'499.00</b>
9630.3431.00	Kosten für Vermietung (Publikation etc.)					500.00	
9630.3431.01	Unterhalt der Einrichtungen		2'768.65		20'000.00		3'115.80
9630.3439.00	Wasser Hauptstrasse 88		1'886.30		2'400.00		1'415.25
9630.3439.01	Abwasser Hauptstrasse 88		1'789.10		3'000.00		2'117.80
9630.3439.02	Strom Hauptstrasse 88		6'455.55		7'000.00		5'730.25
9630.3439.03	Prämie Sach- und Haftpflichtversicherung		1'370.42		1'600.00		1'485.20
9630.3439.04	Serviceabo, TV-Gebühren		549.30		1'350.00		1'598.70
9630.3499.00	Honorar Fachexperte (Rechtskosten), etc.				5'000.00		
9630.3612.00	Int. Verrechnung z.G. Allgemeine Dienste		6'890.00		5'550.00		9'970.00
9630.3612.01	Int. Verrechnung z.G. Werkhof		14'340.00		14'600.00		16'850.00
9630.3893.00	Einlage in Spezialfinanzierung gem. Reglement vom 1.1.2007		11'572.50		9'300.00		9'300.00
9630.3893.01	Einlage in Vorfinanzierung SF Liegenschaften Finanzvermögen		9'509.53		4'480.00		27'916.00
9630.4430.00	Mietzinse Hauptstrasse 88					61'200.00	63'415.85
9630.4430.01	Nebenkosten Hauptstrasse 88					13'000.00	15'560.15
9630.4430.02	Pachtzinse					580.00	523.00
<b>969</b>	<b>Finanzvermögen</b>						



## 12.2 Erfolgsrechnung nach Funktionen

Konto	Erfolgsrechnung Funktionale Gliederung ER	Rechnung 2023		Budget 2023		Rechnung 2022	
		Aufwand	Ertrag	Aufwand	Ertrag	Aufwand	Ertrag
<b>9690</b>	<b>Finanzvermögen</b>						
9690.4411.0	Gewinn aus Verkauf von Grundstücken FV						
<b>99</b>	<b>Nicht aufgeteilte Posten</b>	<b>2'458'263.24</b>	<b>707'223.00</b>	<b>557'423.00</b>	<b>707'423.00</b>	<b>609'239.19</b>	<b>707'322.15</b>
	Netto Aufwand		1'751'040.24	150'000.00		98'082.96	
	Netto Ertrag						
<b>990</b>	<b>Nicht aufgeteilte Posten</b>	<b>1'634'850.30</b>		<b>200.00</b>	<b>200.00</b>	<b>28'408.16</b>	<b>99.15</b>
<b>9900</b>	<b>Nicht aufgeteilte Posten</b>	<b>1'634'850.30</b>		<b>200.00</b>	<b>200.00</b>	<b>28'408.16</b>	<b>99.15</b>
	Netto Aufwand		1'634'850.30				28'309.01
9900.3180.00	Wertberichtigung auf Forderungen	25'100.00				28'400.00	
9900.3181.00	Tatsächliche Forderungsverluste	2.05		200.00		8.16	
9900.3894.01	Systembedingte zusätzliche Abschreibungen	1'609'748.25					
9900.4290.00	Eingang abgeschriebene Forderungen				200.00		99.15
<b>995</b>	<b>Neutrale Aufwendungen und Erträge</b>	<b>557'223.00</b>	<b>707'223.00</b>	<b>557'223.00</b>	<b>707'223.00</b>	<b>557'223.00</b>	<b>707'223.00</b>
<b>9950</b>	<b>Neutrale Aufwendungen und Erträge</b>	<b>557'223.00</b>	<b>707'223.00</b>	<b>557'223.00</b>	<b>707'223.00</b>	<b>557'223.00</b>	<b>707'223.00</b>
	Netto Ertrag	150'000.00		150'000.00		150'000.00	
9950.3893.00	Einlage Vorfinanzierung in Liegenschaften des Verwaltungsvermögens (ohne Spezialfinanzierungen)	557'223.00		557'223.00		557'223.00	
9950.4896.00	Entnahme aus Neubewertungsreserve		707'223.00		707'223.00		707'223.00
<b>999</b>	<b>Abschluss</b>	<b>266'189.94</b>				<b>23'608.03</b>	
<b>9990</b>	<b>Abschluss</b>	<b>266'189.94</b>				<b>23'608.03</b>	
	Netto Aufwand		266'189.94				23'608.03
9990.9000.00	Ertragsüberschuss Erfolgsrechnung	266'189.94				23'608.03	
	Total	16'417'571.31	16'417'571.31	15'261'154.00	14'976'351.00	14'362'648.11	14'362'648.11
	Netto Aufwand				284'803.00		
	Gesamttotal	16'417'571.31	16'417'571.31	15'261'154.00	15'261'154.00	14'362'648.11	14'362'648.11



Konto	Erfolgsrechnung Sachgruppengliederung ER	Rechnung 2023		Budget 2023		Rechnung 2022	
		Aufwand	Ertrag	Aufwand	Ertrag	Aufwand	Ertrag
<b>3</b>	<b>Aufwand</b>	<b>16'328'569.06</b>	<b>254'717.55</b>	<b>15'255'624.00</b>		<b>14'632'338.49</b>	<b>331'210.85</b>
	Netto Aufwand		16'073'851.51		15'255'624.00		14'301'127.64
<b>30</b>	<b>Personalaufwand</b>	<b>3'205'562.07</b>	<b>185'370.60</b>	<b>2'957'080.00</b>		<b>3'198'527.50</b>	<b>161'937.20</b>
	Netto Aufwand		3'020'191.47		2'957'080.00		3'036'590.30
<b>300</b>	<b>Behörden und Kommissionen</b>	<b>32'020.65</b>		<b>44'150.00</b>		<b>37'893.10</b>	
	Netto Aufwand		32'020.65		44'150.00		37'893.10
<b>3000</b>	<b>Löhne, Tag- und Sitzungsgelder an Behörden und Kommissionen</b>	<b>31'730.65</b>		<b>41'150.00</b>		<b>37'893.10</b>	
	Netto Aufwand		31'730.65		41'150.00		37'893.10
0110.3000.00	Entschädigung Wahlausschuss	920.00		2'100.00		1'090.00	
0120.3000.00	Sitzungsgelder Gemeinderat	8'010.00		3'200.00		7'180.00	
0120.3000.01	Sitzungsgelder Bau- und Planungskommission	2'870.00		7'200.00		5'250.00	
0120.3000.02	Sitzungsgelder Übrige (Kommissionen, Arbeitsgruppen etc.)	1'267.50		5'500.00		645.00	
1400.3000.00	Entschädigung BFU-Delegierter			300.00		120.00	
1506.3000.00	Sitzungsgelder FW-Kommission	3'052.50		4'750.00		4'695.00	
1610.3000.00	Entschädigung Ortsquartiermeister	5'245.75		6'000.00		4'646.40	
2170.3000.00	Sitzungsgelder Umbau Primarschulhaus / Turnhalle			1'000.00			
3210.3000.00	Sitzungsgelder	1'676.80		2'000.00		1'474.20	
3410.3000.00	Sitzungsgelder	7'308.10		5'200.00		10'932.50	
5444.3000.00	Sitzungsgelder Kommission	1'050.00		1'600.00		1'080.00	
5444.3000.01	Sitzungsgelder Ausschuss	330.00		800.00		780.00	
7301.3000.00	Sitzungsgelder			1'500.00			
<b>3001</b>	<b>Vergütungen an Behörden und Kommissionen</b>	<b>290.00</b>		<b>3'000.00</b>			
	Netto Aufwand		290.00		3'000.00		
8110.3001.00	Entschädigung Ackerbauleiter	290.00		3'000.00			
<b>301</b>	<b>Löhne des Verwaltungs- und Betriebspersonals</b>	<b>2'663'858.75</b>	<b>185'370.60</b>	<b>2'389'850.00</b>		<b>2'609'996.55</b>	<b>161'937.20</b>
	Netto Aufwand		2'478'488.15		2'389'850.00		2'448'059.35
<b>3010</b>	<b>Löhne des Verwaltungs- und Betriebspersonals</b>	<b>2'663'858.75</b>	<b>185'370.60</b>	<b>2'389'850.00</b>		<b>2'609'996.55</b>	<b>161'937.20</b>
	Netto Aufwand		2'478'488.15		2'389'850.00		2'448'059.35
0120.3010.00	Löhne Gemeinderat	124'372.20	42'501.00	86'540.00		123'502.20	42'501.00
0220.3010.00	Löhne Verwaltungspersonal	944'158.40	87'218.00	799'810.00		882'370.10	64'056.00
0220.3010.09	Taggelder, EO-Entschädigungen		12'030.65				9'124.20
0290.3010.00	Löhne Reinigungspersonal	10'075.55		6'400.00		14'102.70	
1506.3010.00	Löhne FW-Kader	17'484.10		20'500.00		17'094.10	
1506.3010.01	Sold Übungen und Einsätze, Kurs- und Pikettentschädigungen	69'913.50		90'000.00		116'331.10	
2110.3010.00	Löhne Reinigungspersonal					956.00	
2120.3010.00	Löhne Aushilfen	1'760.65				1'898.10	
2170.3010.00	Löhne Reinigungspersonal	224'438.70		225'600.00		240'643.10	
2180.3010.00	Löhne Betreuungspersonal	110'033.25		95'000.00		115'927.70	



Konto	Erfolgsrechnung Sachgruppengliederung ER	Rechnung 2023		Budget 2023		Rechnung 2022	
		Aufwand	Ertrag	Aufwand	Ertrag	Aufwand	Ertrag
2190.3010.00	Löhne Verwaltungspersonal	98'165.70	11'823.00	78'400.00		88'899.30	9'179.00
3210.3010.00	Löhne Betreuungspersonal	34'139.80		24'000.00		21'715.70	
4331.3010.00	Löhne Schulzahnpflege			700.00		756.45	
5444.3010.00	Löhne Jugendarbeiter	196'297.55		195'700.00		215'309.45	
5451.3010.00	Löhne Kinderbetreuerinnen	459'968.30	1'608.00	404'000.00		396'316.40	1'608.00
5451.3010.09	Taggelder aus Versicherungen	-20'854.40	4'331.95			-5'068.50	
6150.3010.00	Löhne Werkhofpersonal	393'905.45	25'858.00	363'200.00		379'242.65	35'469.00
<b>303</b>	<b>Temporäre Arbeitskräfte</b>					<b>35'345.80</b>	
	Netto Aufwand						35'345.80
<b>3030</b>	<b>Temporäre Arbeitskräfte</b>					<b>35'345.80</b>	
	Netto Aufwand						35'345.80
0220.3030.00	Temporäre Arbeitskräfte					35'345.80	
<b>304</b>	<b>Zulagen</b>	<b>7'541.10</b>		<b>8'100.00</b>		<b>8'782.00</b>	
	Netto Aufwand		7'541.10		8'100.00		8'782.00
<b>3040</b>	<b>Kinder- und Ausbildungszulagen</b>	<b>7'541.10</b>		<b>8'100.00</b>		<b>8'782.00</b>	
	Netto Aufwand		7'541.10		8'100.00		8'782.00
0220.3040.00	Betreuungszulagen	6'120.00		6'200.00		6'702.00	
2170.3040.00	Betreuungszulagen	480.00		500.00		480.00	
2180.3040.00	Betreuungszulagen	119.10					
5444.3040.00	Betreuungszulagen	120.00		500.00		360.00	
5451.3040.00	Betreuungszulagen	702.00		900.00		1'240.00	
<b>305</b>	<b>Arbeitgeberbeiträge</b>	<b>385'451.00</b>		<b>370'280.00</b>		<b>376'195.25</b>	
	Netto Aufwand		385'451.00		370'280.00		376'195.25
<b>3050</b>	<b>AG-Beiträge AHV, IV, EO, ALV, Verwaltungskosten</b>	<b>154'183.55</b>		<b>147'860.00</b>		<b>150'689.00</b>	
	Netto Aufwand		154'183.55		147'860.00		150'689.00
0120.3050.00	AG-Beiträge AHV/IV/EO/ALV	6'442.55		6'260.00		6'505.55	
0220.3050.00	AG-Beiträge AHV/IV/EO/ALV	52'112.75		50'700.00		50'893.40	
0290.3050.00	AG-Beiträge AHV/IV/EO/ALV	652.65		500.00		919.50	
1506.3050.00	AG-Beiträge AHV/IV/EO/ALV	1'110.90		1'500.00		1'138.95	
2110.3050.00	AG-Beiträge AHV/IV/EO/ALV					62.10	
2120.3050.00	AG-Beiträge AHV/IV/EO/ALV	114.25				123.10	
2170.3050.00	AG-Beiträge AHV/IV/EO/ALV	14'410.95		14'600.00		15'546.20	
2180.3050.00	AG-Beiträge AHV/IV/EO/ALV	7'135.15		6'200.00		7'356.15	
2190.3050.00	AG-Beiträge AHV/IV/EO/ALV	5'263.65		5'100.00		4'998.50	
3210.3050.00	AG-Beiträge AHV/IV/EO/ALV	2'213.95		1'600.00		1'698.05	
4331.3050.00	AG-Beiträge AHV/IV/EO/ALV					43.55	
5444.3050.00	AG-Beiträge AHV/IV/EO/ALV	12'722.75		12'500.00		13'928.90	
5451.3050.00	AG-Beiträge AHV/IV/EO/ALV	27'903.50		26'100.00		24'614.75	





## 12.3 Erfolgsrechnung nach Sachgruppen

Konto	Erfolgsrechnung Sachgruppengliederung ER	Rechnung 2023		Budget 2023		Rechnung 2022	
		Aufwand	Ertrag	Aufwand	Ertrag	Aufwand	Ertrag
6150.3050.00	AG-Beiträge AHV/IV/EO/ALV	24'100.50		22'800.00		22'860.30	
<b>3052</b>	<b>AG-Beiträge an Pensionskassen</b>	<b>155'240.50</b>		<b>158'100.00</b>		<b>159'108.55</b>	
	Netto Aufwand		155'240.50		158'100.00		159'108.55
0120.3052.00	AG-Beiträge Pensionskasse	2'902.80		3'000.00		2'997.00	
0220.3052.00	AG-Beiträge Pensionskasse	60'602.25		61'000.00		59'837.65	
0290.3052.00	AG-Beiträge Pensionskasse	469.15		1'100.00		1'046.00	
2170.3052.00	AG-Beiträge Pensionskasse	11'358.05		13'000.00		15'467.75	
2180.3052.00	AG-Beiträge Pensionskasse	6'422.25		6'000.00		9'339.00	
2190.3052.00	AG-Beiträge Pensionskasse	7'652.40		8'000.00		7'732.20	
5444.3052.00	AG-Beiträge Pensionskasse	17'016.00		18'000.00		19'005.80	
5451.3052.00	AG-Beiträge Pensionskasse	22'365.90		20'000.00		16'430.10	
6150.3052.00	AG-Beiträge Pensionskasse	26'451.70		28'000.00		27'253.05	
<b>3053</b>	<b>AG-Beiträge an Unfallversicherungen</b>	<b>23'436.35</b>		<b>11'620.00</b>		<b>16'453.65</b>	
	Netto Aufwand		23'436.35		11'620.00		16'453.65
0120.3053.00	AG-Beiträge UVG	354.60		220.00		-30.00	
0220.3053.00	AG-Beiträge UVG	9'775.35		4'000.00		5'935.50	
0290.3053.00	AG-Beiträge UVG	76.90		100.00		113.35	
2110.3053.00	AG-Beiträge UVG					2.20	
2120.3053.00	AG-Beiträge UVG	3.80				4.40	
2170.3053.00	AG-Beiträge UVG	1'537.70		1'200.00		1'798.80	
2180.3053.00	AG-Beiträge UVG	261.25		500.00		496.40	
2190.3053.00	AG-Beiträge UVG	600.80		400.00		620.10	
3210.3053.00	AG-Beiträge UVG	14.80		200.00		11.80	
3410.3053.00	AG-Beiträge UVG	15.85				10.65	
4331.3053.00	AK-Beitrag UVG					0.30	
5444.3053.00	AG-Beiträge UVG	1'502.55		1'000.00		1'730.95	
5451.3053.00	AG-Beiträge UVG	4'977.10		2'100.00		3'072.45	
6150.3053.00	AG-Beiträge UVG	4'315.65		1'900.00		2'686.75	
<b>3054</b>	<b>AG-Beiträge an Familienausgleichskasse</b>	<b>37'153.15</b>		<b>37'260.00</b>		<b>35'561.65</b>	
	Netto Aufwand		37'153.15		37'260.00		35'561.65
0120.3054.00	AG-Beiträge FAK	1'554.40		1'560.00		1'505.70	
0220.3054.00	AG-Beiträge FAK	13'136.40		12'600.00		12'079.40	
0290.3054.00	AG-Beiträge FAK	150.95		200.00		211.70	
1506.3054.00	AG-Beiträge FAK	265.20		500.00		256.40	
2110.3054.00	AG-Beiträge FAK					14.40	
2120.3054.00	AG-Beiträge FAK	26.40				28.50	
2170.3054.00	AG-Beiträge FAK	3'382.50		3'700.00		3'626.75	
2180.3054.00	AG-Beiträge FAK	1'650.50		1'600.00		1'737.70	
2190.3054.00	AG-Beiträge FAK	1'217.60		1'300.00		1'156.30	
3210.3054.00	AG-Beiträge FAK	512.05		400.00		392.80	
3410.3054.00	AG-Beiträge FAK	109.60				54.80	





Konto	Erfolgsrechnung Sachgruppengliederung ER	Rechnung 2023		Budget 2023		Rechnung 2022	
		Aufwand	Ertrag	Aufwand	Ertrag	Aufwand	Ertrag
4331.3054.00	AK-Beitrag FAK					10.10	
5444.3054.00	AG-Beiträge FAK	2'943.05		3'200.00		3'226.00	
5451.3054.00	AG-Beiträge FAK	6'629.20		6'500.00		5'920.55	
6150.3054.00	AG-Beiträge FAK	5'575.30		5'700.00		5'340.55	
<b>3055</b>	<b>AG-Beiträge an Krankentaggeldversicherungen</b>	<b>15'437.45</b>		<b>15'440.00</b>		<b>14'382.40</b>	
	Netto Aufwand		15'437.45		15'440.00		14'382.40
0120.3055.00	KK-Taggeld	364.00		440.00		482.35	
0220.3055.00	KK-Taggeld	6'305.25		4'000.00		3'816.40	
0290.3055.00	KK-Taggeld	38.90		100.00		67.40	
1506.3055.00	KK-Taggeld	43.30		200.00		82.00	
2110.3055.00	KK-Taggeld					4.60	
2120.3055.00	KK-Taggeld	4.20				9.05	
2170.3055.00	KK-Taggeld	879.85		1'200.00		1'160.90	
2180.3055.00	KK-Taggeld	416.85		500.00		556.05	
2190.3055.00	KK-Taggeld	376.85		400.00		369.90	
3210.3055.00	KK-Taggeld	140.00		200.00		125.70	
5444.3055.00	KK-Taggeld	759.30		1'000.00		1'032.45	
5451.3055.00	KK-Taggeld	3'312.95		5'500.00		4'967.05	
6150.3055.00	KK-Taggeld	2'796.00		1'900.00		1'708.55	
<b>309</b>	<b>Übriger Personalaufwand</b>	<b>116'690.57</b>		<b>144'700.00</b>		<b>130'314.80</b>	
	Netto Aufwand		116'690.57		144'700.00		130'314.80
<b>3090</b>	<b>Aus- und Weiterbildung des Personals</b>	<b>100'764.63</b>		<b>127'800.00</b>		<b>105'634.60</b>	
	Netto Aufwand		100'764.63		127'800.00		105'634.60
0120.3090.00	Aus-/Weiterbildung	660.00		4'100.00		990.00	
0220.3090.00	Aus-/Weiterbildung Personal	28'824.50		28'300.00		22'721.20	
0220.3090.01	Ausbildung Lernende	1'411.00		2'200.00		1'844.50	
1506.3090.00	Aus-/Weiterbildung	28'866.50		46'000.00		46'223.00	
1610.3090.00	Aus-/Weiterbildung			200.00			
2110.3090.00	Aus-/Weiterbildung	1'100.00		500.00			
2120.3090.00	Aus-/Weiterbildung	2'846.18		4'800.00		5'052.60	
2170.3090.00	Aus-/Weiterbildung	5'030.00		200.00		538.50	
2180.3090.00	Aus-/Weiterbildung	1'445.60		2'000.00		90.00	
2190.3090.00	Aus-/Weiterbildung	790.00		2'000.00		3'775.60	
3210.3090.00	Aus-/Weiterbildung	80.00		400.00		272.50	
5444.3090.00	Aus-/Weiterbildung	774.00		4'000.00		4'213.00	
5451.3090.00	Aus-/Weiterbildung	4'770.00		8'000.00		5'720.00	
6150.3090.00	Aus-/Weiterbildung	20'951.85		20'000.00		11'723.70	
6150.3090.01	Ausbildung Lernende	3'215.00		5'100.00		2'470.00	
<b>3091</b>	<b>Personalwerbung</b>	<b>1'600.45</b>		<b>1'900.00</b>		<b>2'971.45</b>	
	Netto Aufwand		1'600.45		1'900.00		2'971.45



## 12.3 Erfolgsrechnung nach Sachgruppen

Konto	Erfolgsrechnung Sachgruppengliederung ER	Rechnung 2023		Budget 2023		Rechnung 2022	
		Aufwand	Ertrag	Aufwand	Ertrag	Aufwand	Ertrag
0220.3091.00	Personalwerbung	892.70		1'000.00		2'584.05	
2170.3091.00	Personalwerbung	100.00					
5451.3091.00	Personalwerbung	607.75		800.00		387.40	
6150.3091.00	Personalwerbung Werkhof			100.00			
<b>3099</b>	<b>Übriger Personalaufwand</b>	<b>14'325.49</b>		<b>15'000.00</b>		<b>21'708.75</b>	
	Netto Aufwand		14'325.49		15'000.00		21'708.75
0220.3099.00	Übriger Personalaufwand (Personalausflug mit GR, etc.)	10'121.05		13'000.00		20'855.85	
5451.3099.00	Übriger Personalaufwand	3'568.14		1'200.00		336.65	
6150.3099.00	Übriger Personalaufwand	636.30		800.00		516.25	
<b>31</b>	<b>Sach- und übriger Betriebsaufwand</b>	<b>1'924'029.90</b>	<b>4'187.95</b>	<b>2'341'925.00</b>		<b>2'133'501.80</b>	<b>96'932.65</b>
	Netto Aufwand		1'919'841.95		2'341'925.00		2'036'569.15
<b>310</b>	<b>Material- und Warenaufwand</b>	<b>296'501.34</b>		<b>416'184.00</b>		<b>392'634.11</b>	<b>77'000.00</b>
	Netto Aufwand		296'501.34		416'184.00		315'634.11
<b>3100</b>	<b>Büromaterial</b>	<b>13'026.05</b>		<b>14'950.00</b>		<b>10'683.35</b>	
	Netto Aufwand		13'026.05		14'950.00		10'683.35
0220.3100.00	Büromaterial	5'128.81		7'500.00		6'031.72	
1506.3100.00	Büromaterial	1'552.80		1'000.00		408.60	
2110.3100.00	Verbrauchsmaterial für das Büro-/informatik/Drucker/Kopierer	389.00		500.00		390.75	
2120.3100.00	Büromaterial	4'861.24		3'400.00		1'719.53	
2190.3100.00	Büromaterial	22.80		200.00			
3210.3100.00	Büromaterial	161.70		350.00		79.65	
5444.3100.00	Büromaterial	365.35		500.00		1'467.20	
5451.3100.00	Büromaterial	544.35		1'500.00		585.90	
<b>3101</b>	<b>Betriebs-, Verbrauchsmaterial</b>	<b>58'591.87</b>		<b>127'714.00</b>		<b>69'433.93</b>	
	Netto Aufwand		58'591.87		127'714.00		69'433.93
0290.3101.00	Verbrauchsmaterial	680.50		200.00		695.85	
1506.3101.00	Treibstoffe	2'074.50		3'000.00		3'420.15	
1506.3101.01	Verbrauchsmaterial	5'039.90		12'000.00		10'979.75	
1610.3101.00	Betriebs-/Verbrauchsmaterial			2'100.00		37.10	
1622.3101.00	Betriebs-/Verbrauchsmaterial	7'968.49		5'720.00		4'430.01	
1623.3101.00	Betriebs-/Verbrauchsmaterial	915.55		1'000.00			
2110.3101.00	Verbrauchsmaterial	566.00		1'000.00			
2170.3101.00	Betriebs-/Verbrauchsmaterial	8'344.85		10'000.00		7'392.55	
2180.3101.00	Betriebs-/Verbrauchsmaterial	1'429.50		2'000.00		4'125.55	
3210.3101.00	Desinfektions-, Reinigungs- und Verbrauchsmaterial			600.00		484.80	
3210.3101.01	Umzug Gemeindebibliothek gem. GRB vom 15.03.2022 (CHF 12'000.00)			12'000.00		1'615.50	
3290.3101.00	Adventsfenster, Weihnachtsbeleuchtung, Weihnachtsbaum, Weihnachtsschmuck, etc.	96.40		2'300.00		778.85	
3411.3101.00	Verbrauchsmaterial (Dünger, etc)	4'546.25		4'000.00		4'487.40	
4331.3101.00	Verbrauchsmaterial			200.00			



Konto	Erfolgsrechnung Sachgruppengliederung ER	Rechnung 2023		Budget 2023		Rechnung 2022	
		Aufwand	Ertrag	Aufwand	Ertrag	Aufwand	Ertrag
5444.3101.00	Betriebs-/Verbrauchsmaterial Büro	547.35		500.00		423.35	
5444.3101.01	Treibstoff	284.15		500.00		257.05	
5451.3101.00	Betriebs-/Verbrauchsmaterial (Putzmittel, Pflege, etc.)	5'685.83		4'400.00		4'539.50	
5451.3101.01	Betriebs-/Verbrauchsmaterial für Kinder (Bastelmaterial)	800.15		2'910.00		1'675.65	
6150.3101.00	Betriebs- und Verbrauchsmaterial	9'090.30		51'500.00		6'037.25	
6150.3101.02	Strassensignalisation (ab 2023: Siehe Konto 6150.3101.00)					567.20	
6150.3101.03	Treibstoff und Schmiermittel	8'257.75				14'159.11	
7300.3101.00	Verbrauchsmaterial	456.30		5'000.00		251.45	
7791.3101.00	Betriebs-/Verbrauchsmaterial	565.50		2'000.00		594.61	
7792.3101.00	Betriebs-/Verbrauchsmaterial	1'242.60		4'784.00		2'481.25	
<b>3102</b>	<b>Drucksachen, Publikationen</b>	<b>24'032.90</b>		<b>37'760.00</b>		<b>25'244.70</b>	
	Netto Aufwand		24'032.90		37'760.00		25'244.70
0110.3102.00	Stimmmaterial, Inserate	8'027.60		15'300.00		7'270.60	
0220.3102.00	Drucksachen, Publikationen	3'167.45		5'900.00		2'104.65	
1110.3102.00	Drucksachen, Publikationen					2'660.20	
1400.3102.00	Drucksachen, Publikationen			500.00			
1506.3102.00	Drucksachen, Publikationen	675.00		1'500.00		264.15	
2120.3102.00	Drucksachen, Publikationen	619.30		720.00		374.80	
2180.3102.00	Drucksachen, Publikationen	55.00		300.00		295.55	
2190.3102.00	Schulinfo 2575	1'785.00		1'440.00		2'945.00	
2190.3102.01	Publikationen, Inserate			200.00			
3210.3102.00	Drucksachen, Publikationen	770.00		1'000.00		350.00	
3320.3102.00	Inserate im Info-Blatt 2575	3'785.00		3'000.00		4'475.00	
3410.3102.00	Drucksachen, Publikationen			100.00			
5444.3102.00	Drucksachen, Publikationen	2'583.55		2'000.00		1'479.30	
5790.3102.00	Jubilare, Geschenke, Karten, Blumensträusse, etc.	700.00		2'500.00		1'080.45	
6150.3102.00	Drucksachen, Publikationen	20.00		100.00		100.00	
7201.3102.00	Publikationen			500.00			
7301.3102.00	Drucksachen, Publikationen			200.00			
7301.3102.01	Grünabfuhrvignetten	1'845.00		2'500.00		1'845.00	
<b>3103</b>	<b>Fachliteratur, Zeitschriften</b>	<b>14'057.64</b>		<b>17'760.00</b>		<b>13'964.91</b>	
	Netto Aufwand		14'057.64		17'760.00		13'964.91
0220.3103.00	Fachliteratur/Zeitschriften	267.50		2'660.00		580.00	
1506.3103.00	Fachliteratur/Zeitschriften			750.00		600.00	
2120.3103.00	Schulbibliothek	3'004.64		3'000.00		2'988.16	
2120.3103.01	Fachliteratur, Zeitschriften	1'002.10		1'300.00		835.50	
3210.3103.00	Ankauf Bücher	8'511.35		8'500.00		7'725.15	
5440.3103.00	Jugendzeitschrift Junior	352.15		350.00		253.65	
5444.3103.00	Fachliteratur, Zeitschriften	919.90		1'200.00		982.45	
<b>3104</b>	<b>Lehrmittel</b>	<b>62'884.26</b>		<b>80'600.00</b>		<b>64'832.39</b>	
	Netto Aufwand		62'884.26		80'600.00		64'832.39



Konto	Erfolgsrechnung Sachgruppengliederung ER	Rechnung 2023		Budget 2023		Rechnung 2022	
		Aufwand	Ertrag	Aufwand	Ertrag	Aufwand	Ertrag
2110.3104.00	Schulmaterial und Lehrmittel	9'762.48		10'600.00		9'555.17	
2120.3104.00	Schulmaterial und Lehrmittel	53'121.78		70'000.00		55'277.22	
<b>3105</b>	<b>Lebensmittel</b>	<b>45'055.39</b>		<b>48'600.00</b>		<b>44'482.80</b>	
	Netto Aufwand		45'055.39		48'600.00		44'482.80
2180.3105.00	Einkauf Mahlzeiten/Getränke	27'827.70		32'000.00		27'419.75	
5451.3105.00	Lebensmittel	17'227.69		16'600.00		17'063.05	
<b>3106</b>	<b>Medizinisches Material</b>	<b>113.85</b>		<b>1'000.00</b>		<b>1'763.15</b>	
	Netto Aufwand		113.85		1'000.00		1'763.15
2120.3106.00	Medizinisches Material	113.85		1'000.00		1'763.15	
<b>3109</b>	<b>Übriger Material- und Warenaufwand</b>	<b>78'739.38</b>		<b>87'800.00</b>		<b>162'228.88</b>	<b>77'000.00</b>
	Netto Aufwand		78'739.38		87'800.00		85'228.88
3210.3109.00	Anlässe und Werbung	1'041.50		1'000.00		489.00	
6290.3109.00	SBB Flexi-Card	77'697.88		86'800.00		161'739.88	77'000.00
<b>311</b>	<b>Nicht aktivierbare Anlagen</b>	<b>125'246.34</b>		<b>187'184.00</b>		<b>206'477.03</b>	
	Netto Aufwand		125'246.34		187'184.00		206'477.03
<b>3110</b>	<b>Büromöbel und Geräte</b>	<b>32'129.17</b>		<b>34'164.00</b>		<b>56'887.25</b>	<b>56'887.25</b>
	Netto Aufwand		32'129.17		34'164.00		56'887.25
0220.3110.00	Anschaffung Mobiliar			500.00		176.60	
0290.3110.00	Anschaffung Mobiliar			500.00			
1622.3110.00	Anschaffung Mobiliar			2'864.00		27'942.90	
1623.3110.00	Anschaffung Mobiliar			1'000.00			
2110.3110.00	Anschaffung Mobiliar	2'036.00		2'400.00		2'934.70	
2120.3110.00	Anschaffung Mobiliar	11'381.20		19'300.00		22'578.30	
2170.3110.00	Anschaffung Mobiliar	16'397.72		1'600.00		1'926.80	
2180.3110.00	Anschaffung Mobiliar	1'335.35		2'500.00		377.95	
5444.3110.00	Anschaffung Mobiliar			500.00			
5451.3110.00	Anschaffung Mobiliar	978.90		500.00		950.00	
7301.3110.00	Anschaffung Mobiliar			1'200.00			
7792.3110.00	Anschaffung Robidog			1'300.00			
<b>3111</b>	<b>Maschinen, Geräte und Fahrzeuge</b>	<b>54'674.15</b>		<b>71'490.00</b>		<b>63'600.96</b>	
	Netto Aufwand		54'674.15		71'490.00		63'600.96
1506.3111.00	Anschaffung Maschinen, Geräte, Ausrüstung	42'410.80		55'540.00		51'741.10	
2120.3111.00	Anschaffung Maschinen u. Geräte	5'033.35		5'950.00		2'561.31	
6150.3111.00	Anschaffung Maschinen und Werkzeuge	7'230.00		10'000.00		9'298.55	
<b>3112</b>	<b>Kleider, Wäsche, Vorhänge</b>	<b>9'842.90</b>		<b>36'320.00</b>		<b>33'978.80</b>	
	Netto Aufwand		9'842.90		36'320.00		33'978.80
1506.3112.00	Anschaffung Dienstkleider, Uniformen	6'866.60		32'320.00		31'129.65	
6150.3112.00	Dienstkleider Werkhofpersonal	2'976.30		4'000.00		2'849.15	
<b>3113</b>	<b>Hardware</b>	<b>22'682.65</b>		<b>31'400.00</b>		<b>43'123.61</b>	
	Netto Aufwand		22'682.65		31'400.00		43'123.61
0120.3113.00	Anschaffung IT- und Peripheriegeräte	799.00		1'000.00		3'071.15	



Konto	Erfolgsrechnung Sachgruppengliederung ER	Rechnung 2023		Budget 2023		Rechnung 2022	
		Aufwand	Ertrag	Aufwand	Ertrag	Aufwand	Ertrag
0220.3113.00	Anschaffung IT- und Peripheriegeräte	799.90		500.00		2'174.00	
1506.3113.00	Anschaffung IT- und Peripheriegeräte					21'422.30	
2120.3113.00	Hardware	16'247.75		23'900.00		11'893.46	
2180.3113.00	Anschaffung IT- und Peripherie					1'032.85	
3210.3113.00	Anschaffung IT- und Peripheriegeräte			3'000.00			
5444.3113.00	Anschaffung IT- und Peripheriegeräte	4'086.00		2'000.00		2'497.00	
6150.3113.00	Anschaffung IT- und Peripheriegeräte	750.00		1'000.00		1'032.85	
<b>3118</b>	<b>Immaterielle Anlagen</b>	<b>3'917.57</b>		<b>11'810.00</b>		<b>7'786.51</b>	
	Netto Aufwand		3'917.57		11'810.00		7'786.51
0220.3118.00	Anschaffung Software	1'741.51		9'000.00		6'247.40	
2120.3118.00	Software, Lizenzen	2'071.06		1'810.00		1'539.11	
5444.3118.00	Anschaffung Software	105.00		1'000.00			
<b>3119</b>	<b>Übrige nicht aktivierbare Anlagen</b>	<b>1'999.90</b>		<b>2'000.00</b>		<b>1'099.90</b>	
	Netto Aufwand		1'999.90		2'000.00		1'099.90
3290.3119.00	Ankauf Fahnen	1'999.90		2'000.00		1'099.90	
<b>312</b>	<b>Ver- und Entsorgung Liegenschaften Verwaltungsvermögen</b>	<b>147'622.10</b>	<b>1'042.00</b>	<b>158'550.00</b>		<b>152'278.75</b>	
	Netto Aufwand		146'580.10		158'550.00		152'278.75
<b>3120</b>	<b>Ver- und Entsorgung Liegenschaften Verwaltungsvermögen</b>	<b>147'622.10</b>	<b>1'042.00</b>	<b>158'550.00</b>		<b>152'278.75</b>	
	Netto Aufwand		146'580.10		158'550.00		152'278.75
0290.3120.00	Wasser	1'013.15		2'000.00		2'110.45	
0290.3120.01	Abwasser	2'642.40		3'500.00		2'390.95	
0290.3120.02	Strom	12'128.55	521.00	10'000.00		3'569.14	
0290.3120.04	Heizung Verwaltung, Wohnungen u. Werkhofanteil	10'370.28		10'000.00		15'597.75	
1506.3120.00	Wasser	382.35		500.00		959.40	
1506.3120.01	Abwasser	246.65		500.00		1'119.70	
1506.3120.02	Strom	3'183.30	521.00	1'650.00		2'976.37	
1506.3120.04	Heizöl	3'092.27		2'800.00		6'104.85	
1622.3120.00	Wasser	1'358.30		2'000.00		1'053.25	
1622.3120.01	Abwasser	2'044.95		1'500.00		1'075.30	
1622.3120.02	Strom	10'905.55		5'000.00		8'178.30	
1622.3120.03	Abfall	1'631.10		1'500.00		1'412.80	
1622.3120.04	Heizöl	3'257.90		3'500.00		7'824.95	
1623.3120.02	Strom	993.50		3'000.00		3'757.24	
2110.3120.00	Wasser	212.20		600.00		424.05	
2110.3120.01	Abwasser	1'545.70		800.00		422.00	
2110.3120.02	Strom	2'166.95		2'000.00		3'695.00	
2110.3120.03	Abfall	223.00		500.00		377.20	
2170.3120.00	Wasser	1'852.10		3'000.00		2'038.40	
2170.3120.01	Abwasser	3'085.80		5'000.00		4'126.65	
2170.3120.02	Strom	11'492.80		9'000.00		6'681.65	



Konto	Erfolgsrechnung Sachgruppengliederung ER	Rechnung 2023		Budget 2023		Rechnung 2022	
		Aufwand	Ertrag	Aufwand	Ertrag	Aufwand	Ertrag
2170.3120.03	Abfall	1'678.40		3'000.00		2'599.80	
2170.3120.04	Heizöl	33'611.50		40'000.00		35'818.85	
2180.3120.00	Wasser	322.90					
2180.3120.01	Abwasser	209.80					
2180.3120.02	Strom	228.00					
2180.3120.03	Abfall	94.00					
3410.3120.02	Strom	1'028.45		1'000.00		1'094.75	
3411.3120.00	Wasser	9'728.70		8'000.00		10'138.30	
3411.3120.03	Abfall			1'500.00			
3420.3120.00	Wasser Zentrumsplatz	322.90		500.00		322.90	
3420.3120.01	Abwasser Zentrumsplatz	39.20		50.00		75.40	
3420.3120.02	Strom Zentrumsplatz	208.30		600.00		68.70	
5451.3120.03	Abfall	767.85		1'300.00		1'136.40	
5453.3120.00	Wasser	940.65		1'200.00		852.40	
5453.3120.01	Abwasser	2'022.95		1'400.00		1'054.15	
5453.3120.02	Strom (Wärmepumpe, Licht)	1'789.75		3'600.00		1'877.90	
6150.3120.00	Wasser ab Hydranten	199.55		300.00			
6150.3120.02	Strom für Strassenbeleuchtung	11'187.75		12'000.00		10'951.00	
6150.3120.03	Abfall	2'466.55		8'500.00		5'178.40	
7201.3120.02	Strom	1'051.35		800.00		755.42	
7203.3120.00	Wasser	630.00		650.00		630.00	
7203.3120.01	Abwasser			100.00			
7203.3120.02	Strom	1'774.15		1'500.00		978.99	
7300.3120.00	Wasser	315.00		600.00		315.00	
7300.3120.01	Abwasser	84.00		200.00		166.55	
7300.3120.02	Strom	1'186.15		1'200.00		491.50	
7791.3120.00	Wasser	311.10		500.00		622.05	
7791.3120.01	Abwasser	467.40		600.00		569.95	
7791.3120.02	Strom	1'126.95		1'100.00		684.94	
<b>313</b>	<b>Dienstleistungen und Honorare</b>	<b>561'511.64</b>	<b>730.40</b>	<b>628'457.00</b>		<b>630'922.30</b>	<b>10'969.40</b>
	Netto Aufwand		560'781.24		628'457.00		619'952.90
<b>3130</b>	<b>Dienstleistungen Dritter</b>	<b>331'137.41</b>	<b>730.40</b>	<b>396'460.00</b>		<b>356'646.13</b>	<b>390.15</b>
	Netto Aufwand		330'407.01		396'460.00		356'255.98
0110.3130.00	Versandkosten	6'198.65		12'000.00		6'015.81	
0220.3130.00	Versandkosten	8'862.70		9'500.00		10'987.55	
0220.3130.01	Post- und Bankspesen	2'166.99		2'250.00		2'529.50	
0220.3130.04	Telefonie, Internet u. Kommunikation	6'661.18		10'900.00		15'632.77	
0220.3130.05	Betriebskosten	2'753.10		2'500.00		269.05	
0290.3130.01	Arbeitssicherheit SIBE			1'200.00			



## 12.3 Erfolgsrechnung nach Sachgruppen

Konto	Erfolgsrechnung Sachgruppengliederung ER	Rechnung 2023		Budget 2023		Rechnung 2022	
		Aufwand	Ertrag	Aufwand	Ertrag	Aufwand	Ertrag
0290.3130.04	Alarmleitung Hauptstrasse 86 für Brandmeldeanlage	3'735.70		250.00		229.40	
1110.3130.00	Kontrolle ruhender Verkehr	8'664.40		9'000.00		6'287.90	
1110.3130.01	Ordnungsdienst	5'143.50		9'000.00		5'188.80	
1110.3130.02	Amts- und Vollzugshilfe	850.75		2'200.00		1'936.40	
1110.3130.03	Post- und Bankspesen	226.02					
1400.3130.00	Gebühren EWK/FK	10'124.50		10'000.00		10'967.70	
1400.3130.01	Gebühren/Honorare/Publikationen für Baubewilligungen	32'918.05		25'000.00		23'229.55	
1400.3130.03	Post- und Bankspesen	5.56					
1506.3130.00	Versandkosten	1'757.45		2'200.00		2'086.70	
1506.3130.04	Telefonie, Internet u. Kommunikation	4'047.58		5'000.00		7'169.45	
1622.3130.04	Telefonie, Internet und Kommunikation	306.40		1'100.00		366.50	
1623.3130.04	Telefonie, Internet und Kommunikation			500.00			
2110.3130.04	Telefonie, Internet u. Kommunikation	110.00		500.00		140.00	
2120.3130.04	Telefonie, Internet u. Kommunikation	3'321.85		4'100.00		3'939.20	
2170.3130.04	Telefonie, Internet u. Kommunikation	1'080.00		1'200.00		1'170.00	
2180.3130.04	Telefonie, Internet u. Kommunikation	282.40		900.00		593.10	
2190.3130.00	Versandkosten	808.40		1'200.00		1'596.40	
3210.3130.00	Versandkosten	201.48		500.00		227.91	
3210.3130.01	Post- und Bankspesen	20.70		200.00			
3290.3130.01	Bundesfeier	5'800.10		4'000.00		4'200.00	
3290.3130.02	Jungbürgerfeier	2'784.20	730.40	2'400.00		2'040.70	390.15
3320.3130.00	Versandkosten Nidauer Anzeiger	13'000.00		14'100.00		12'867.49	
3320.3130.01	Versandkosten Info 2575	5'384.00		4'400.00		3'994.15	
3410.3130.00	Versandkosten	152.90		200.00		171.30	
5444.3130.00	Versandkosten	530.00		2'000.00		128.50	
5444.3130.01	Post- und Bankspesen	378.50		300.00		271.20	
5444.3130.04	Telefonie, Internet u. Kommunikation	3'002.80		3'000.00		2'886.85	
5451.3130.04	Telefonie, Internet u. Kommunikation	2'725.75		1'660.00		3'262.75	
6150.3130.04	Telefonie, Internet u. Kommunikation	2'700.00		2'000.00		3'530.10	
7201.3130.00	Versandkosten			400.00		354.10	
7301.3130.00	Versandkosten	239.95		1'900.00		226.40	
7301.3130.06	Entsorgung Hauskehricht	73'545.00		74'300.00		71'079.90	
7301.3130.07	Entsorgung Altglas	8'388.05		15'900.00		9'411.25	
7301.3130.08	Entsorgung Metall/Grobsperrgut	2'809.05		2'500.00		2'455.20	
7301.3130.09	Entsorgung Altöl	452.95		1'700.00		622.00	
7301.3130.10	Entsorgung Grüngut	101'321.75		139'000.00		130'299.00	
7301.3130.11	Entsorgung Papier + Karton	7'675.05		15'500.00		8'281.55	
<b>3131</b>	<b>Planung und Projektierungen Dritter</b>	<b>4'989.05</b>		<b>14'000.00</b>		<b>10'887.59</b>	
	Netto Aufwand		4'989.05		14'000.00		10'887.59
6150.3131.00	Planungen u. Projektierungen Dritter			1'000.00			





## 12.3 Erfolgsrechnung nach Sachgruppen

Konto	Erfolgsrechnung Sachgruppengliederung ER	Rechnung 2023		Budget 2023		Rechnung 2022	
		Aufwand	Ertrag	Aufwand	Ertrag	Aufwand	Ertrag
6150.3131.01	Tempo 30 Gerolfingen Oberdorf gem. GRB vom 06.07.2020 / CHF 6000.-					3'954.95	
6150.3131.04	Verbrauchsmaterial Werkhof	4'989.05		8'000.00		6'932.64	
6155.3131.00	Planung Parkplatzbewirtschaftung			5'000.00			
<b>3132</b>	<b>Honorare externe Berater, Gutachter, Fachexperten etc.</b>	<b>85'555.05</b>		<b>73'350.00</b>		<b>116'318.18</b>	<b>10'579.25</b>
	Netto Aufwand		85'555.05		73'350.00		105'738.93
0120.3132.00	Gemeindeleitbild Täuffelen-Gerolfingen (Gemeindeprofilograph) gem. GRB vom 06.04.2021 (CHF 25'000.00)					5'040.00	
0220.3132.00	Honorar Fachexperten			1'000.00			
0290.3132.00	Honorare Fachexperten	3'893.70		2'000.00		23'100.48	
1400.3132.00	Honorare Fachexperten Bau	6'260.05		5'000.00		10'217.40	
1400.3132.01	Honorare Fachexperten Finanzen			2'000.00		5'564.90	
1400.3132.02	Honorare Fachexperten für Vermessungswerk, Web-GIS, Fixpunktnetz, Datenhaltung	50'997.70		32'000.00		19'310.35	10'579.25
1620.3132.00	Datenverarbeitungsstelle, Digitalisierung Pläne, etc.						
1620.3132.00	Kontrolle privater Schutzräume durch Dritte			1'500.00			
2120.3132.00	Honorare externer Berater, Gutachter, Übersetzer			2'500.00		1'354.30	
2120.3132.01	Honorar externer EDV-Support	2'126.05		2'500.00		794.85	
2180.3132.00	Lebensmittel-Inspektion			150.00		265.00	
3410.3132.00	Planung Ausbaggerung (Honorare externe Berater etc.)			200.00			
3410.3132.01	Honorar externe Berater			500.00			
6150.3132.00	Honorar Weber+Brönnimann AG	18'120.60		1'000.00		1'102.60	
6150.3132.01	Honorar Externe Berater	463.70		1'000.00		4'361.85	
7201.3132.00	Nachführung Leitungskataster			15'000.00		26'047.70	
7201.3132.01	Honorare/ Rechtskosten	1'826.25		5'000.00		255.05	
7900.3132.00	Honorar ÜO-Änderung Scheuerfeld (GRB vom 3.2.2014)			1'000.00			
7900.3132.02	Aufnahme Gewässerraum in den Zonenplan GRB vom 7.8.2017/13.5.2019 total Fr. 25'000.--					20.00	
7900.3132.11	Übrige Planungsreserve	968.35		1'000.00		6'608.60	
7900.3132.12	Workshopverfahren Projekt Cygnus GRB v. 25.01.2022 CHF20'000.00	495.40				12'275.10	
7900.3132.13	Änderung ÜO Breitenfeld (WITAG AG) GRB vom 23.08.24 CHF 25'000.00	201.60					
7900.3132.14	Änderung ÜO Breitenfeld (Laubscher Immobilien AG) GRB vom xx.xx.24 CHF xx'xxx.00	201.65					
<b>3133</b>	<b>Informatik-Nutzungsaufwand</b>	<b>63'027.80</b>		<b>63'860.00</b>		<b>75'487.95</b>	
	Netto Aufwand		63'027.80		63'860.00		75'487.95
0110.3133.00	EDV-Kosten bei Wahlen u. Abstimmungen	328.40		800.00		1'039.20	
0110.3133.01	Einpacken Stimmmaterial durch Dritte	6'531.10		8'800.00		11'316.05	
0110.3133.02	Externe Rechnungsprüfung	10'952.50		12'000.00		12'570.00	
0220.3133.00	Nutzung externes Rechenzentrum	33'668.50		29'960.00		31'753.80	
3320.3133.00	Homepage	2'888.20		3'200.00		3'980.65	
3320.3133.01	Crossiety - digitaler Dorfplatz Pilotprojekt für 3 Jahre GRB v. 22.02.2022 CHF 35'000.00	8'659.10		9'100.00		14'828.25	
<b>3134</b>	<b>Sachversicherungsprämien</b>	<b>53'160.28</b>		<b>52'980.00</b>		<b>47'496.75</b>	
	Netto Aufwand		53'160.28		52'980.00		47'496.75
0120.3134.00	Prämie Sach- und Haftpflichtversicherung	405.35		450.00		414.00	
0220.3134.00	Prämie Sach- und Haftpflichtversicherung	4'389.50		2'700.00		2'459.80	





Konto	Erfolgsrechnung Sachgruppengliederung ER	Rechnung 2023		Budget 2023		Rechnung 2022	
		Aufwand	Ertrag	Aufwand	Ertrag	Aufwand	Ertrag
0290.3134.00	Prämie Sach- und Haftpflichtversicherung	4'728.53		5'900.00		4'325.60	
1506.3134.00	Prämie Sach- und Haftpflichtversicherung	10'611.96		10'000.00		9'215.65	
1610.3134.00	Prämie Sach- und Haftpflichtversicherung	363.10		420.00		363.10	
1622.3134.00	Prämie Sach- und Haftpflichtversicherung	4'986.64		4'000.00		3'878.50	
1623.3134.00	Prämie Sach- und Haftpflichtversicherung			1'400.00			
2170.3134.00	Prämie Sach- und Haftpflichtversicherung	16'210.25		15'400.00		15'061.15	
2180.3134.00	Prämien Sach- u. Haftpflichtversicherungen	293.85		210.00		373.95	
2180.3134.01	Versicherungen: GVB, Gebäudewasser	169.70					
2190.3134.00	Prämie Sach- und Haftpflichtversicherung	269.20		300.00		289.65	
3410.3134.00	Prämie Sach- und Haftpflichtversicherung	699.37		3'000.00		699.35	
5444.3134.00	Prämie Sach- und Haftpflichtversicherung	1'878.41		1'700.00		1'944.50	
5451.3134.00	Prämie Sach- und Haftpflichtversicherung	522.90		600.00		811.45	
5453.3134.00	Versicherungen: GVB, Gebäudewasser	1'364.89		1'300.00		950.70	
6150.3134.00	Prämie Sach- und Haftpflichtversicherung	6'002.71		5'300.00		6'459.10	
7300.3134.00	Prämie Sach- und Haftpflichtversicherung	176.98		200.00		163.30	
7791.3134.00	Prämie Sach- und Haftpflichtversicherung	86.94		100.00		86.95	
<b>3136</b>	<b>Honorare privatärztlicher Tätigkeit</b>	<b>9'060.05</b>		<b>12'342.00</b>		<b>9'657.55</b>	
	Netto Aufwand		9'060.05		12'342.00		9'657.55
1506.3136.00	Honorar ärztliche Untersuchung	498.30		1'500.00		851.55	
4330.3136.00	Untersuchungskosten			300.00		196.00	
4331.3136.00	Aufklärungs-/Untersuchungskosten/Prävention	8'561.75		10'342.00		8'610.00	
4331.3136.02	Beiträge an Behandlungskosten anormaler Gebisse			200.00			
<b>3137</b>	<b>Steuern und Abgaben</b>	<b>14'582.00</b>		<b>15'465.00</b>		<b>14'428.15</b>	
	Netto Aufwand		14'582.00		15'465.00		14'428.15
1506.3137.00	Motorfahrzeugsteuern/Schwerverkehrsabgabe	1'892.20		2'500.00		1'724.35	
5444.3137.00	Motorfahrzeugsteuern	578.35		600.00		578.35	
6150.3137.00	Motorfahrzeugsteuern, Schwerverkehrsabgaben und Nachprüfung	11'876.45		12'000.00		11'800.45	
7201.3137.00	Abgabe für Radio und Fernsehen	235.00		365.00		325.00	
<b>314</b>	<b>Baulicher Unterhalt und betrieblicher Unterhalt</b>	<b>324'326.31</b>		<b>357'900.00</b>		<b>283'120.11</b>	
	Netto Aufwand		324'326.31		357'900.00		283'120.11
<b>3140</b>	<b>Unterhalt an Grundstücken</b>	<b>31'512.10</b>		<b>27'600.00</b>		<b>11'405.70</b>	
	Netto Aufwand		31'512.10		27'600.00		11'405.70
2170.3140.00	Unterhalt Aussengelände (Spielplatz, Rasen etc.)	4'071.00		10'000.00		4'797.50	
3420.3140.00	Unterhalt Zentrumsplatz	8'259.30		2'600.00			
3420.3140.01	Unterhalt Brünnen	9'095.20		3'000.00		102.30	
3421.3140.00	Unterhalt Strandvolleyballfeld			500.00			
3421.3140.01	Unterhalt Badewiese	9'130.20		10'000.00		5'398.75	
3421.3140.02	Unterhalt Badefloss	956.40		1'500.00		1'107.15	
<b>3141</b>	<b>Unterhalt Strassen / Verkehrswege</b>	<b>114'416.66</b>		<b>134'500.00</b>		<b>90'706.20</b>	
	Netto Aufwand		114'416.66		134'500.00		90'706.20



Konto	Erfolgsrechnung Sachgruppengliederung ER	Rechnung 2023		Budget 2023		Rechnung 2022	
		Aufwand	Ertrag	Aufwand	Ertrag	Aufwand	Ertrag
6150.3141.00	Unterhalt Strassen	77'453.05		70'500.00		33'971.35	
6150.3141.01	Risssanierungen (ab 2023: Siehe Konto 6150.3141.00)					10'138.15	
6150.3141.04	Unterhalt Plätze und Rabatten (ab 2023: Siehe Konto 6150.3141.00)					433.35	
6150.3141.05	Winterdienst	4'989.51		8'000.00		1'416.25	
6150.3141.06	Strassenreinigung	5'842.80		6'000.00		6'871.50	
6150.3141.07	Unterhalt/Reparatur Strassenbeleuchtung (ab 2023: Siehe Konto 6150.3141.00)					16'723.45	
6150.3141.08	Unterhalt Wanderwege (ab 2023: Siehe Konto 6150.3141.00)					6'879.65	
6150.3141.10	Belagsreparaturen infolge bewilligter Strassenaufbrüche	25'064.85		30'000.00		14'272.50	
6150.3141.18	Unterhalt Feldwege	1'066.45		20'000.00			
<b>3142</b>	<b>Unterhalt Wasserbau</b>	<b>24'172.35</b>		<b>17'000.00</b>		<b>450.20</b>	
	Netto Aufwand		24'172.35		17'000.00		450.20
7410.3142.00	Baulicher Unterhalt Gewässer	452.35		10'000.00			
7410.3142.01	Seereinigung (Seekuh) (siehe ab 2024: Konto 7500.3142.02)			2'000.00			
7500.3142.00	Ufer-, Schilfs- und Heckenpflege durch Landschaftswerk					450.20	
7500.3142.01	Beseitigung Schwemmholz	23'720.00		5'000.00			
<b>3143</b>	<b>Unterhalt übrige Tiefbauten</b>	<b>71'227.70</b>		<b>100'700.00</b>		<b>29'528.91</b>	
	Netto Aufwand		71'227.70		100'700.00		29'528.91
3410.3143.00	Unterhalt der Anlage inkl. Trockenplätze	18'572.05		21'700.00		4'346.06	
3411.3143.00	Unterhalt Grünflächen	5'580.30		14'000.00		15'660.05	
7201.3143.00	Ersetzen/Anpassen Schachtdeckel	14'604.50		20'000.00		7'256.40	
7201.3143.02	Unterhalt Kanalisationsnetz	7'191.10		20'000.00		2'266.40	
7201.3143.03	Reinigung Einlaufschächte (alle 2 Jahre)	25'279.75		25'000.00			
<b>3144</b>	<b>Unterhalt Hochbauten, Gebäude</b>	<b>82'997.50</b>		<b>78'100.00</b>		<b>151'029.10</b>	
	Netto Aufwand		82'997.50		78'100.00		151'029.10
0290.3144.00	Baulicher Unterhalt Gemeindehaus	2'367.10				445.70	
0290.3144.01	Baulicher Unterhalt Werkhof	2'254.60		10'000.00		3'384.40	
0290.3144.02	Baulicher Unterhalt Ofenhaus	150.80		3'000.00			
1620.3144.01	Baulicher Unterhalt BSA III, Bürgerstr.7	371.65				10'928.15	
1622.3144.00	Baulicher Unterhalt	34'425.85		34'500.00		69'732.65	
1623.3144.00	Baulicher Unterhalt			5'000.00		30'595.50	
2170.3144.00	Baulicher Unterhalt Schulliegenschaften Primarschule	36'587.75		20'600.00		33'807.90	
2170.3144.01	Baulicher Unterhalt KG Uelig	6'009.70		3'000.00		954.55	
7791.3144.00	Baulicher Unterhalt Gebäude	830.05		2'000.00		1'180.25	
<b>315</b>	<b>Unterhalt Mobilien und immaterielle Anlagen</b>	<b>166'831.87</b>		<b>245'350.00</b>		<b>169'121.86</b>	
	Netto Aufwand		166'831.87		245'350.00		169'121.86
<b>3150</b>	<b>Unterhalt Büromöbel und -geräte</b>	<b>1'229.45</b>		<b>4'200.00</b>		<b>1'182.35</b>	
	Netto Aufwand		1'229.45		4'200.00		1'182.35
0220.3150.00	Unterhalt Büromobiliar und -geräte	572.75		1'000.00		582.45	
3210.3150.00	Unterhalt Büromobiliar und -geräte			200.00		65.60	
5444.3150.00	Unterhalt Büromobiliar und -geräte			500.00			



Konto	Erfolgsrechnung Sachgruppengliederung ER	Rechnung 2023		Budget 2023		Rechnung 2022	
		Aufwand	Ertrag	Aufwand	Ertrag	Aufwand	Ertrag
5451.3150.00	Unterhalt Mobiliar	637.95		500.00		235.00	
5451.3150.01	Unterhalt Garten	18.75		2'000.00		299.30	
<b>3151</b>	<b>Unterhalt Apparate, Maschinen, Geräte, Fahrzeuge, Werkzeuge</b>	<b>79'266.97</b>		<b>148'700.00</b>		<b>95'735.08</b>	
	Netto Aufwand		79'266.97		148'700.00		95'735.08
0290.3151.00	Unterhalt Apparate/Maschinen Gemeindehaus	5'079.05				4'525.65	
0290.3151.01	Unterhalt Apparate/Maschinen Werkhof	635.35		4'000.00		1'776.10	
1400.3151.00	Unterhalt Hydranten			1'100.00		1'098.30	
1506.3151.00	Unterhalt Apparate, Geräte, Einrichtungen	8'451.12		12'000.00		10'423.40	
1506.3151.01	Unterhalt Fahrzeuge	1'267.47		17'000.00		10'451.41	
1506.3151.02	Unterhalt Dienstkleider	1'192.15		6'000.00		2'864.00	
1610.3151.01	Unterhalt Einrichtungen Schiessanlage			2'100.00			
1620.3151.00	Unterhalt Sirenen			10'600.00		1'767.65	
1622.3151.00	Unterhalt Einrichtungen	3'338.75		5'000.00		5'283.65	
1623.3151.00	Unterhalt Einrichtungen	710.75		1'400.00		950.25	
2110.3151.00	Unterhalt Apparate, Maschinen, Geräte, etc.	1'597.95		1'000.00		210.75	
2120.3151.00	Unterhalt Einrichtungen			800.00		662.95	
2170.3151.00	Unterhalt Apparate, Maschinen, Geräte, Fahr- u. Werkzeuge	3'838.55		6'000.00		4'281.90	
3410.3151.00	Unterhalt Einrichtungen	1'283.85		3'000.00		1'587.20	
3410.3151.01	Unterhalt Hafengrund (Seekuh)	3'026.95		10'500.00		9'210.55	
3411.3151.00	Unterhalt Einrichtungen	3'856.50		8'000.00		1'163.15	
5444.3151.00	Unterhalt Fahrzeuge	1'317.50		1'000.00		380.85	
5453.3151.00	Unterhalt Einrichtungen (bauseitig)	1'651.30		2'000.00		1'373.20	
5453.3151.01	Serviceabo für Haushaltgeräte	153.00		500.00		153.00	
6150.3151.00	Unterhalt Apparate, Maschinen, Geräte, Fahrzeuge, Werkzeuge	35'663.67		35'000.00		33'433.12	
7201.3151.00	Unterhalt Maschinen und Geräte	1'208.00		5'000.00			
7203.3151.00	Unterhalt Apparate/Maschinen/Geräte	3'267.51		5'000.00		3'718.00	
7300.3151.00	Unterhalt Apparate/Maschinen/Geräte	420.00		5'000.00		420.00	
7301.3151.00	Unterhalt Einrichtungen	1'067.40		4'500.00			
7791.3151.01	Unterhalt Einrichtungen WC-Anlage	240.15		2'000.00			
7792.3151.00	Unterhalt Apparate/Maschinen/Geräte			200.00			
<b>3153</b>	<b>Informatik-Unterhalt (Hardware)</b>	<b>51.15</b>		<b>1'700.00</b>			
	Netto Aufwand		51.15		1'700.00		
0220.3153.00	Unterhalt IT-Geräte und Apparate	51.15		1'000.00			
5451.3153.00	Unterhalt IT-Geräte			700.00			
<b>3156</b>	<b>Unterhalt medizinische Geräte</b>	<b>10'916.75</b>					
	Netto Aufwand		10'916.75				
4320.3156.00	Defibrillatoren Gemeindegebiet	10'916.75					
<b>3158</b>	<b>Unterhalt immaterielle Anlagen</b>	<b>75'367.55</b>		<b>90'550.00</b>		<b>72'204.43</b>	
	Netto Aufwand		75'367.55		90'550.00		72'204.43
0120.3158.00	EDV-Kosten			4'050.00		200.00	
0220.3158.00	Unterhalt Software (Lizenzen) und Support	51'679.35		51'100.00		66'001.68	



Konto	Erfolgsrechnung Sachgruppengliederung ER	Rechnung 2023		Budget 2023		Rechnung 2022	
		Aufwand	Ertrag	Aufwand	Ertrag	Aufwand	Ertrag
1110.3158.00	Software für Bussen u. Parkraumbewirtschaftung (OM)	19'947.80					
1506.3158.00	Unterhalt Homepage	423.60		9'000.00		2'892.60	
2180.3158.00	Unterhalt Software (Lizenzen) und Support	792.00		500.00			
2190.3158.00	Unterhalt Software (Lizenzen) und Support			2'400.00			
3210.3158.00	Unterhalt Software (Lizenzen/Support)	100.55		20'000.00			
5444.3158.00	Unterhalt Software (Lizenzen/Support)	560.25		2'000.00		597.15	
5451.3158.00	Unterhalt Software (Lizenzen) und Support	792.00		1'000.00		1'256.50	
6150.3158.00	Unterhalt Software (Lizenzen) und Support	1'072.00		500.00		1'256.50	
<b>3159</b>	<b>Unterhalt übrige mobile Anlagen</b>			<b>200.00</b>			
	Netto Aufwand				200.00		
3290.3159.00	Unterhalt Fahnen			200.00			
<b>316</b>	<b>Mieten, Leasing, Pachten, Benützungsgebühren</b>	<b>71'187.75</b>	<b>227.40</b>	<b>85'410.00</b>		<b>89'950.65</b>	<b>345.95</b>
	Netto Aufwand		70'960.35		85'410.00		89'604.70
<b>3160</b>	<b>Miete und Pacht Liegenschaften</b>	<b>53'611.45</b>	<b>227.40</b>	<b>53'510.00</b>		<b>53'384.60</b>	
	Netto Aufwand		53'384.05		53'510.00		53'384.60
0290.3160.00	Mietzins	70.00		100.00		70.00	
3410.3160.00	Baurechtszins Burgergemeinde	227.40		230.00		227.40	
3421.3160.00	Baurechtszins Burgergemeinde	250.00	227.40	20.00		22.60	
5440.3160.00	Mietzins Lokal für Spielgruppe	4'846.80		4'860.00		4'846.80	
5440.3160.01	Mietzins inkl. Nebenkosten Jugendraum	22'438.25		22'440.00		22'438.80	
5444.3160.00	Mietzins + Nebenkosten	19'419.00		19'500.00		19'419.00	
6150.3160.00	Mietzins Einstellhalle	4'800.00		4'800.00		4'800.00	
7300.3160.00	Mietzins	1'560.00		1'560.00		1'560.00	
<b>3161</b>	<b>Mieten, Benützungskosten Anlagen</b>			<b>3'000.00</b>		<b>1'571.65</b>	
	Netto Aufwand				3'000.00		1'571.65
6150.3161.00	Miete Maschinen/Geräte			3'000.00		1'571.65	
<b>3162</b>	<b>Raten für operatives Leasing</b>	<b>17'576.30</b>		<b>28'900.00</b>		<b>34'994.40</b>	<b>345.95</b>
	Netto Aufwand		17'576.30		28'900.00		34'648.45
0220.3162.00	Leasingraten Kopiergeräte	5'670.95		12'000.00		11'896.35	345.95
2120.3162.00	Leasingraten f. Kopiergeräte	10'050.90		15'000.00		21'211.40	
5451.3162.00	Leasingraten Multifunktionsgerät	953.75		1'900.00		1'886.65	
6150.3162.00	Leasingraten Kopiergerät	900.70					
<b>317</b>	<b>Spesenentschädigungen</b>	<b>152'342.35</b>	<b>2'188.10</b>	<b>192'010.00</b>		<b>135'368.88</b>	<b>1'800.00</b>
	Netto Aufwand		150'154.25		192'010.00		133'568.88
<b>3170</b>	<b>Reisekosten und Spesen</b>	<b>100'538.10</b>	<b>2'188.10</b>	<b>130'360.00</b>		<b>85'823.45</b>	<b>1'800.00</b>
	Netto Aufwand		98'350.00		130'360.00		84'023.45
0110.3170.00	Apéro Gemeindeversammlungen, Verpfl. Wahlausschuss	3'032.65		1'100.00		2'160.35	
0120.3170.00	Spesenentschädigungen	10'552.80		14'800.00		10'567.90	
0220.3170.00	Spesenentschädigungen	6'762.00		8'000.00		1'771.30	



Konto	Erfolgsrechnung Sachgruppengliederung ER	Rechnung 2023		Budget 2023		Rechnung 2022	
		Aufwand	Ertrag	Aufwand	Ertrag	Aufwand	Ertrag
1506.3170.00	Spesenentschädigungen	3'623.30		5'500.00		2'464.90	
1506.3170.01	Schlussübung, Verpflegung/Geschenke	9'981.35		10'000.00		5'104.75	
2110.3170.00	Spesenentschädigungen			350.00			
2110.3170.01	Schülertransporte					49'344.05	
2120.3170.00	Beitrag Elternrat	4'761.60	2'188.10	3'250.00		4'053.15	1'800.00
2130.3170.01	Schülertransporte für Quarta	3'872.00		6'700.00		5'468.00	
2170.3170.00	Reisekosten u. Spesen	763.40		1'000.00		300.00	
2190.3170.00	Spesenentschädigungen	148.40		300.00		138.15	
2190.3170.01	Verpflegung, Geschenke, Jubiläen	4'049.95		4'460.00		484.80	
2195.3170.00	Schülertransporte	46'998.75		54'500.00			
3210.3170.00	Spesenentschädigungen Betreuungspersonal	292.90		800.00		169.90	
3210.3170.01	Spesenentschädigungen Kommissionsmitglieder	100.00					
3410.3170.00	Spesenentschädigung	42.00		5'000.00		36.40	
3420.3170.00	Verschiedene Apéros			4'500.00			
5444.3170.00	Spesenentschädigungen Jugendarbeiter	2'743.20		1'500.00		1'527.20	
5444.3170.01	KM-Entschädigung Jugendarbeiter	407.40		1'500.00		1'482.60	
5444.3170.02	Spesenentschädigungen Kommissionsmitglieder	409.00		500.00		385.00	
5451.3170.00	Spesenentschädigungen	121.20		4'800.00		35.00	
6150.3170.00	Spesenentschädigungen/Reisekosten	1'586.20		300.00			
8110.3170.00	Spesen Ackerbauleiter	290.00		1'500.00		330.00	
<b>3171</b>	<b>Exkursionen, Schulreisen und Lager</b>	<b>51'804.25</b>		<b>61'650.00</b>		<b>49'545.43</b>	
	Netto Aufwand		51'804.25		61'650.00		49'545.43
2110.3171.00	Exkursionen, Schulreisen und Lager	574.60		1'120.00		288.00	
2120.3171.00	Exkursionen, Schulreise und Lager	29'634.05		40'530.00		28'479.95	
5444.3171.00	Exkursionen, Lager, Ausflüge (Projekte)	21'595.60		20'000.00		20'777.48	
<b>318</b>	<b>Wertberichtigungen auf Forderungen</b>	<b>67'560.95</b>	<b>0.05</b>	<b>40'400.00</b>		<b>64'058.26</b>	<b>4'018.20</b>
	Netto Aufwand		67'560.90		40'400.00		60'040.06
<b>3180</b>	<b>Wertberichtigungen auf Forderungen</b>	<b>42'100.00</b>				<b>28'400.00</b>	<b>4'000.00</b>
	Netto Aufwand		42'100.00				24'400.00
9100.3180.00	Wertberichtigung gefährdete Steuerguthaben	17'000.00					4'000.00
9900.3180.00	Wertberichtigung auf Forderungen	25'100.00				28'400.00	
<b>3181</b>	<b>Tatsächliche Forderungsverluste</b>	<b>25'460.95</b>	<b>0.05</b>	<b>40'400.00</b>		<b>35'658.26</b>	<b>18.20</b>
	Netto Aufwand		25'460.90		40'400.00		35'640.06
1506.3181.00	Forderungsverluste FW-Ersatzabgabe	2'193.85		4'000.00		3'272.65	
7201.3181.00	Forderungsverluste Abwasser			2'000.00			
7301.3181.00	Forderungsverluste			500.00			
9100.3181.00	Forderungsverluste allgemeine Steuern	21'796.90		30'000.00		26'390.50	11.40
9101.3181.00	Forderungsverluste Sondersteuern	608.95		2'000.00		5'382.45	
9102.3181.00	Forderungsverluste Liegenschaftssteuern	205.35		200.00		141.15	
9610.3181.00	Abschreibung Verzugszinse Steuern	653.80		1'500.00		456.55	



Konto	Erfolgsrechnung Sachgruppengliederung ER	Rechnung 2023		Budget 2023		Rechnung 2022	
		Aufwand	Ertrag	Aufwand	Ertrag	Aufwand	Ertrag
9900.3181.00	Tatsächliche Forderungsverluste	2.10	0.05	200.00		14.96	6.80
<b>319</b>	<b>Verschiedener Betriebsaufwand</b>	<b>10'899.25</b>		<b>30'480.00</b>		<b>9'569.85</b>	<b>2'799.10</b>
	Netto Aufwand		10'899.25		30'480.00		6'770.75
<b>3190</b>	<b>Schadenersatzleistungen</b>					<b>1'080.00</b>	
	Netto Aufwand						1'080.00
0290.3190.00	Schadenersatzleistungen					1'080.00	
<b>3192</b>	<b>Abgeltung von Rechten</b>			<b>80.00</b>			
	Netto Aufwand				80.00		
3210.3192.00	Urheberrechtsgebühren			80.00			
<b>3199</b>	<b>Übriger Betriebsaufwand</b>	<b>10'899.25</b>		<b>30'400.00</b>		<b>8'489.85</b>	<b>2'799.10</b>
	Netto Aufwand		10'899.25		30'400.00		5'690.75
0120.3199.00	Gemeinderatskredit	10'899.25		30'000.00		8'310.85	2'799.10
5440.3199.00	Geschenke an Neugeborene			200.00		179.00	
7201.3199.00	Vorsteuerminderungen			200.00			
<b>33</b>	<b>Abschreibungen Verwaltungsvermögen</b>	<b>604'585.00</b>		<b>638'375.00</b>		<b>574'563.00</b>	
	Netto Aufwand		604'585.00		638'375.00		574'563.00
<b>330</b>	<b>Sachanlagen VV</b>	<b>597'436.00</b>		<b>631'175.00</b>		<b>555'302.00</b>	
	Netto Aufwand		597'436.00		631'175.00		555'302.00
<b>3300</b>	<b>Planmässige Abschreibungen Sachanlagen</b>	<b>597'436.00</b>		<b>631'175.00</b>		<b>555'302.00</b>	
	Netto Aufwand		597'436.00		631'175.00		555'302.00
0290.3300.4	Planmässige Abschreibungen Hochbauten VV	5'337.00		5'500.00		5'337.00	
1506.3300.6	Planmässige Abschreibungen Mobilien VV	24'932.00		28'200.00		18'940.00	
1620.3300.4	Planmässige Abschreibungen Hochbauten VV			4'000.00			
2170.3300.4	Planmässige Abschreibung Hochbauten	359'950.00		362'000.00		324'682.00	
2170.3300.6	Planmässige Abschreibung Mobilien	3'716.00				3'716.00	
2170.3300.9	Abschreibung altes Verwaltungsvermögen	33'300.00		33'300.00		33'300.00	
3410.3300.3	Planmässige Abschreibungen übrige Tiefbauten VV	2'407.00		2'236.00		2'407.00	
3410.3300.6	Planmässige Abschreibungen Mobilien VV			3'800.00			
3410.3300.9	Abschreibung altes Verwaltungsvermögen	50'000.00		50'000.00		50'000.00	
3411.3300.3	Planmässige Abschreibungen übrige Tiefbauten VV	873.00					
3411.3300.4	Planmässige Abschreibungen Hochbauten VV			3'500.00			
5453.3300.4	Planmässige Abschreibungen Hochbauten	32'358.00		50'539.00		32'358.00	
6150.3300.1	Planmässige Abschreibungen Strassen / Verkehrswege VV (SG 1401)	42'170.00		46'000.00		42'169.00	
6150.3300.6	Planmässige Abschreibungen Mobilien VV (SG1406)	26'817.00		27'000.00		26'817.00	
7201.3300.3	Planmässige Abschreibungen auf Wiederbeschaffungswert	7'742.00		7'250.00		7'742.00	
7410.3300.3	Planmässige Abschreibungen Wasserbau VV (SG 1402)	7'834.00		7'850.00		7'834.00	
<b>332</b>	<b>Abschreibungen Immaterielle Anlagen</b>	<b>7'149.00</b>		<b>7'200.00</b>		<b>19'261.00</b>	
	Netto Aufwand		7'149.00		7'200.00		19'261.00





Konto	Erfolgsrechnung Sachgruppengliederung ER	Rechnung 2023		Budget 2023		Rechnung 2022	
		Aufwand	Ertrag	Aufwand	Ertrag	Aufwand	Ertrag
<b>3320</b>	<b>Planmässige Abschreibungen immaterielle Anlagen</b>	<b>7'149.00</b>		<b>7'200.00</b>		<b>19'261.00</b>	
	Netto Aufwand		7'149.00		7'200.00		19'261.00
0220.3320.00	Planmässige Abschreibungen Hard- und Software (SG1420)	7'149.00		7'200.00		7'149.00	
2120.3320.0	Planmässige Abschreibungen HW/SW					12'112.00	
<b>34</b>	<b>Finanzaufwand</b>	<b>161'075.11</b>	<b>15'880.00</b>	<b>155'835.00</b>		<b>67'601.72</b>	<b>15'880.00</b>
	Netto Aufwand		145'195.11		155'835.00		51'721.72
<b>340</b>	<b>Zinsaufwand</b>	<b>141'199.59</b>	<b>15'880.00</b>	<b>106'985.00</b>		<b>42'885.67</b>	<b>15'880.00</b>
	Netto Aufwand		125'319.59		106'985.00		27'005.67
<b>3401</b>	<b>Verzinsung kurzfristige Finanzverbindlichkeiten</b>	<b>24'121.59</b>		<b>4'300.00</b>		<b>362.67</b>	
	Netto Aufwand		24'121.59		4'300.00		362.67
9610.3401.00	Zinsen auf kurzfristigen Schulden	24'121.59		4'300.00		362.67	
<b>3406</b>	<b>Verzinsung langfristige Finanzverbindlichkeiten</b>	<b>86'348.00</b>	<b>15'880.00</b>	<b>96'500.00</b>		<b>41'080.00</b>	<b>15'880.00</b>
	Netto Aufwand		70'468.00		96'500.00		25'200.00
9610.3406.00	Zinsen auf mittel- und langfristigen Schulden	86'348.00	15'880.00	96'500.00	96'500.00	41'080.00	15'880.00
<b>3409</b>	<b>Übrige Passivzinsen</b>	<b>30'730.00</b>		<b>6'185.00</b>		<b>1'443.00</b>	
	Netto Aufwand		30'730.00		6'185.00		1'443.00
3410.3409.00	Kalk. Zinsaufwand			1'628.00			
7201.3409.00	Kalk. Zinsaufwand			4'557.00		1'443.00	
9610.3409.00	Int. Verr. kalk. Zinsen SF	30'730.00					
<b>343</b>	<b>Liegenschaftenaufwand Finanzvermögen</b>	<b>14'819.32</b>		<b>35'850.00</b>		<b>15'463.00</b>	
	Netto Aufwand		14'819.32		35'850.00		15'463.00
<b>3431</b>	<b>Nicht baulicher Unterhalt Liegenschaften FV</b>	<b>2'768.65</b>		<b>20'500.00</b>		<b>3'115.80</b>	
	Netto Aufwand		2'768.65		20'500.00		3'115.80
9630.3431.00	Kosten für Vermietung (Publikation etc.)			500.00			
9630.3431.01	Unterhalt der Einrichtungen	2'768.65		20'000.00		3'115.80	
<b>3439</b>	<b>Übriger Liegenschaftsaufwand FV</b>	<b>12'050.67</b>		<b>15'350.00</b>		<b>12'347.20</b>	
	Netto Aufwand		12'050.67		15'350.00		12'347.20
9630.3439.00	Wasser Hauptstrasse 88	1'886.30		2'400.00		1'415.25	
9630.3439.01	Abwasser Hauptstrasse 88	1'789.10		3'000.00		2'117.80	
9630.3439.02	Strom Hauptstrasse 88	6'455.55		7'000.00		5'730.25	
9630.3439.03	Prämie Sach- und Haftpflichtversicherung	1'370.42		1'600.00		1'485.20	
9630.3439.04	Serviceabo, TV-Gebühren	549.30		1'350.00		1'598.70	
<b>349</b>	<b>Verschiedener Finanzaufwand</b>	<b>5'056.20</b>		<b>13'000.00</b>		<b>9'253.05</b>	
	Netto Aufwand		5'056.20		13'000.00		9'253.05
<b>3499</b>	<b>Übriger Finanzaufwand</b>	<b>5'056.20</b>		<b>13'000.00</b>		<b>9'253.05</b>	
	Netto Aufwand		5'056.20		13'000.00		9'253.05
9610.3499.00	Übriger Finanzaufwand (Zins auf Steuerrückvergütungen, Negativzinsen, etc.)	5'056.20		8'000.00		9'253.05	
9630.3499.00	Honorar Fachexperte (Rechtskosten), etc.			5'000.00			



Konto	Erfolgsrechnung Sachgruppengliederung ER	Rechnung 2023		Budget 2023		Rechnung 2022	
		Aufwand	Ertrag	Aufwand	Ertrag	Aufwand	Ertrag
<b>35</b>	<b>Einlagen in Fonds und Spezialfinanzierungen</b>	<b>213'141.50</b>		<b>188'522.00</b>		<b>188'650.00</b>	
	Netto Aufwand		213'141.50		188'522.00		188'650.00
<b>351</b>	<b>Einlagen in Fonds und Spezialfinanzierungen im Eigenkapital</b>	<b>213'141.50</b>		<b>188'522.00</b>		<b>188'650.00</b>	
	Netto Aufwand		213'141.50		188'522.00		188'650.00
<b>3510</b>	<b>Einlagen in Spezialfinanzierungen EK</b>	<b>213'141.50</b>		<b>188'522.00</b>		<b>188'650.00</b>	
	Netto Aufwand		213'141.50		188'522.00		188'650.00
1506.3510.00	Einlage in Spezialfinanzierung EK	24'492.50					
7201.3510.10	Einlage in Spezialfinanzierung Werterhalt	87'968.00		93'322.00		139'600.00	
7201.3510.50	Einlage Werterhalt (aus Anschlussgebühren)	95'573.00		90'000.00		43'942.00	
7203.3510.10	Einlage in Werterhalt	5'108.00		5'200.00		5'108.00	
<b>36</b>	<b>Transferaufwand</b>	<b>7'048'286.80</b>	<b>49'279.00</b>	<b>7'498'535.00</b>		<b>7'020'961.43</b>	<b>56'461.00</b>
	Netto Aufwand		6'999'007.80		7'498'535.00		6'964'500.43
<b>361</b>	<b>Entschädigungen an Gemeinwesen</b>	<b>4'200'538.65</b>	<b>279.00</b>	<b>4'349'960.00</b>		<b>4'134'838.60</b>	<b>40'461.00</b>
	Netto Aufwand		4'200'259.65		4'349'960.00		4'094'377.60
<b>3611</b>	<b>Entschädigungen an Kantone und Konkordate</b>	<b>2'707'755.30</b>	<b>279.00</b>	<b>2'860'410.00</b>		<b>2'786'171.70</b>	<b>40'461.00</b>
	Netto Aufwand		2'707'476.30		2'860'410.00		2'745'710.70
0220.3611.00	Entschädigung an Kanton für Servicegebühren, aml.Bewertung, GRUDA, etc.	54'615.15	279.00	52'000.00		52'864.40	201.00
2110.3611.00	Lastenausgleich Lehrerbesezung	237'974.00		225'510.00		226'437.50	
2120.3611.00	Lastenausgleich Lehrerbesezung	760'194.25		773'000.00		747'429.75	
2130.3611.00	Beitrag an Kanton für Quarta	61'488.00		85'500.00		73'073.25	
2130.3611.01	Beitrag an Kanton f. fremd. Sprachjahr			9'000.00		11'635.00	
3410.3611.00	Beitrag an Kanton für Konzession	40'260.00		40'500.00		80'520.00	40'260.00
5799.3611.00	Lastenausgleichsbeiträge an Kanton	1'540'759.45		1'660'400.00		1'584'561.25	
7300.3611.00	Entsorgung tierischer Abfälle aus Sammelstelle	6'102.33		10'000.00		6'339.50	
7300.3611.01	Entsorgung tierischer Abfälle aus Hofabfuhren	6'362.12		4'500.00		3'311.05	
<b>3612</b>	<b>Entschädigungen an Gemeinden und Gemeindeverbände</b>	<b>1'492'783.35</b>		<b>1'489'550.00</b>		<b>1'348'666.90</b>	
	Netto Aufwand		1'492'783.35		1'489'550.00		1'348'666.90
1506.3612.00	Anteil Sitzgemeinde an Mobilisierung Einsatzkräfte u. Funknetz Polycom			7'000.00			
1506.3612.01	Beiträge an Anschlussgemeinden für Mobilisierung u. Funknetz	6'573.60		7'000.00		6'578.40	
2110.3612.00	Schulkosten externe Schulen			4'600.00			
2120.3612.00	Schulgelder an andere Gemeinden			10'000.00			
2130.3612.00	Beitrag an Schulverband OSZ für Lehrerlöhne	673'022.40		681'000.00		613'103.00	
2130.3612.01	Beitrag an Schulverband OSZ für Betrieb	559'064.00		489'000.00		455'796.05	
2130.3612.02	Beitrag an Schulverband OSZ für Schulsozialarbeit	9'228.35		9'500.00		8'199.00	
2130.3612.03	Schulgelder an andere Gemeinden	4'039.45					
2180.3612.00	Entschädigung Schulgelder Anschlussgemeinden für Betriebskosten					5'616.00	
3410.3612.00	Int. Verrechnung z.G. Allgemeine Dienste	34'870.00		48'800.00		42'880.00	





Konto	Erfolgsrechnung Sachgruppengliederung ER	Rechnung 2023		Budget 2023		Rechnung 2022	
		Aufwand	Ertrag	Aufwand	Ertrag	Aufwand	Ertrag
3410.3612.01	Int. Verrechnung z.G. Werkhof	19'010.00		22'150.00		17'420.00	
5310.3612.00	Beitrag an Regionale AHV-Zweigstelle Ipsach	42'207.90		44'000.00		43'214.45	
7201.3612.00	Int. Verrechnung z.G. Werkhof	5'040.00		2'400.00		2'000.00	
7201.3612.01	Int. Verrechnung z.G. Allgemeine Dienste	15'075.00		22'400.00		20'640.00	
7203.3612.00	Int. Verrechnung z.G. Allgemeine Dienste	1'690.00		2'320.00		2'320.00	
7203.3612.01	Int. Verrechnung z.G. Werkhof	1'120.00					
7300.3612.00	Int. Verrechnung z.G. Werkhof	6'260.00		7'050.00		6'350.00	
7300.3612.01	Int. Verrechnung z.G. Allgemeine Dienste	2'930.00		4'830.00		3'060.00	
7301.3612.00	Int. Verrechnung z.G. Werkhof	26'940.00		30'450.00		23'700.00	
7301.3612.01	Int. Verrechnung z.G. Allgemeine Dienste	14'700.00		27'300.00		22'330.00	
7716.3612.00	Entschädigung an Friedhofverband Täuffelen	49'782.65		49'600.00		48'640.00	
9630.3612.00	Int. Verrechnung z.G. Allgemeine Dienste	6'890.00		5'550.00		9'970.00	
9630.3612.01	Int. Verrechnung z.G. Werkhof	14'340.00		14'600.00		16'850.00	
<b>362</b>	<b>Finanz- und Lastenausgleich</b>	<b>549'305.00</b>		<b>546'154.00</b>		<b>625'355.00</b>	
	Netto Aufwand		549'305.00		546'154.00		625'355.00
<b>3621</b>	<b>Finanz- und Lastenausgleich an Kanton</b>	<b>549'305.00</b>		<b>546'154.00</b>		<b>542'258.00</b>	
	Netto Aufwand		549'305.00		546'154.00		542'258.00
9300.3621.6	Lastenausgleich neue Aufgabenteilung	549'305.00		546'154.00		542'258.00	
<b>3622</b>	<b>Finanz- und Lastenausgleich an Gemeinden und Gemeindeverbände</b>					<b>83'097.00</b>	
	Netto Aufwand						83'097.00
9300.3622.7	Disparitätenabbau					83'097.00	
<b>363</b>	<b>Beiträge an Gemeinwesen und Dritte</b>	<b>2'289'693.15</b>	<b>49'000.00</b>	<b>2'593'671.00</b>		<b>2'252'017.83</b>	<b>16'000.00</b>
	Netto Aufwand		2'240'693.15		2'593'671.00		2'236'017.83
<b>3631</b>	<b>Beiträge an Kantone und Konkordate</b>	<b>1'000'242.90</b>		<b>1'044'001.00</b>		<b>990'163.00</b>	
	Netto Aufwand		1'000'242.90		1'044'001.00		990'163.00
1110.3631.00	Interventionskosten	6'860.90		6'820.00		6'739.00	
5320.3631.00	Lastenausgleich EL-Renten	679'032.00		714'565.00		679'422.00	
5410.3631.00	Lastenausgleich Familienzulagen	12'067.00		14'825.00		14'032.00	
6291.3631.00	Lastenausgleichsbeitrag an Kanton	302'283.00		307'791.00		289'970.00	
<b>3632</b>	<b>Beiträge an Gemeinden und Gemeindeverbände</b>	<b>980'085.20</b>	<b>49'000.00</b>	<b>1'109'200.00</b>		<b>934'472.70</b>	<b>16'000.00</b>
	Netto Aufwand		931'085.20		1'109'200.00		918'472.70
1620.3632.00	Betriebskosten Gemeindeverband Bielersee Süd-West	63'620.35		66'000.00		63'967.20	
2140.3632.00	Beiträge an Musikschulen	117'333.95		137'500.00		133'532.90	
3320.3632.00	Defizitgarantie Kalender und Info 2575	1'560.60		2'200.00		1'440.20	
5440.3632.00	Beitrag an ROJA	12'302.95		14'700.00		12'198.05	
5440.3632.02	Beitrag für Schulsozialarbeit	32'171.05		35'000.00		34'965.55	
5796.3632.00	Beitrag an RSD Erlach	148'040.90	49'000.00	99'600.00		119'420.00	16'000.00
7201.3632.00	Betriebsbeitrag an ARA Täuffelen	561'483.40		697'000.00		527'291.25	
7201.3632.01	Beitrag an ARAT f. Microverunreinigungen	26'370.00		27'000.00		25'893.00	



## 12.3 Erfolgsrechnung nach Sachgruppen

Konto	Erfolgsrechnung Sachgruppengliederung ER	Rechnung 2023		Budget 2023		Rechnung 2022	
		Aufwand	Ertrag	Aufwand	Ertrag	Aufwand	Ertrag
7301.3632.00	Beitrag an Tierkörpersammelstelle	6'607.75		12'700.00		6'498.90	
7410.3632.00	Gemeindeanteil Unterhaltskosten JGK	7'202.00		10'000.00		4'467.00	
7410.3632.01	Gemeindeanteil Unterhaltskosten Länggraben	3'392.25		7'500.00		4'798.65	
<b>3634</b>	<b>Beiträge an öffentliche Unternehmungen</b>	<b>37'657.75</b>		<b>46'800.00</b>		<b>42'081.00</b>	
	Netto Aufwand		37'657.75		46'800.00		42'081.00
3290.3634.00	Beitrag an Gemeindeverband Kulturförderung	16'825.00		16'400.00		16'825.00	
6220.3634.00	Beitrag an WETA-Bus	4'533.75		11'500.00		10'559.20	
6220.3634.01	Beitrag an Moonliner M32			2'300.00		135.80	
6220.3634.02	Beitrag an Regionale Verkehrskonf. Biel-Seeland-Berner Jura	1'693.00		1'600.00		1'727.00	
7907.3634.00	Beitrag Planungsverein seeland/biel-bienne	14'606.00		15'000.00		12'834.00	
<b>3635</b>	<b>Beiträge an private Unternehmungen</b>	<b>2'697.10</b>		<b>1'500.00</b>		<b>1'199.20</b>	
	Netto Aufwand		2'697.10		1'500.00		1'199.20
1506.3635.00	Mitgliederbeiträge	2'697.10		1'500.00		1'199.20	
<b>3636</b>	<b>Beiträge an private Organisationen ohne Erwerbszweck</b>	<b>37'147.75</b>		<b>42'170.00</b>		<b>40'157.63</b>	
	Netto Aufwand		37'147.75		42'170.00		40'157.63
0220.3636.00	Mitglieder- u. Jahresbeiträge	6'983.20		5'500.00		5'121.00	
2190.3636.00	Mitgliederbeitrag an Verband Schulbehörde Kanton Bern (VSB)	200.00		100.00		104.78	
2991.3636.00	Beitrag an seeländische Volkshochschule			1'250.00		1'250.00	
3220.3636.00	Beiträge an kulturelle Vereine	1'725.00					
3420.3636.00	Beitrag Herbstferienplausch	827.60		1'000.00		763.40	
3420.3636.01	Beitrag an Seniorenausflug	19'946.60		20'000.00		20'363.90	
3420.3636.02	Beitrag an Berner Wanderwege	594.20		600.00		594.20	
3420.3636.03	Beitrag an Sportverein (inkl. Sportlerehrungen)	700.00		5'500.00		4'515.00	
3420.3636.06	Beiträge an private Organisationen ohne Erwerbszweck	2'718.30		1'400.00		2'006.65	
5440.3636.00	Pro Juventute, Abonnemente Elternbriefe	321.00				1'980.00	
5444.3636.00	Mitglieder- u. Jahresbeiträge an private Organisationen ohne Erwerbszweck	1'636.85		1'720.00		1'781.70	
5451.3636.00	Mitglieder- u. Jahresbeiträge an private Organisationen ohne Erwerbszweck	495.00		300.00		177.00	
5790.3636.00	Beiträge an soziale Institutionen			1'500.00			
6155.3636.00	Entschädigung Landstreifen an Schulstrasse als Parkplatz	1'000.00		1'000.00		1'500.00	
7301.3636.00	Beitrag an EOS			800.00			
7906.3636.00	Beitrag an Kantonale Planungsgruppe			1'500.00			
<b>3637</b>	<b>Beiträge an private Haushalte</b>	<b>231'862.45</b>		<b>350'000.00</b>		<b>243'944.30</b>	
	Netto Aufwand		231'862.45		350'000.00		243'944.30
5450.3637.00	Betreuungsgutscheine an KITA Nemo (kiBon)	165'437.85		268'800.00		184'997.05	
5450.3637.01	Betreuungsgutscheine an andere KITAs/TEVs (kiBon)	66'424.60		81'200.00		58'947.25	
<b>366</b>	<b>Abschreibungen Investitionsbeiträge</b>	<b>8'750.00</b>		<b>8'750.00</b>		<b>8'750.00</b>	
	Netto Aufwand		8'750.00		8'750.00		8'750.00
<b>3660</b>	<b>Planmässige Abschreibung Investitionsbeiträge</b>	<b>8'750.00</b>		<b>8'750.00</b>		<b>8'750.00</b>	
	Netto Aufwand		8'750.00		8'750.00		8'750.00
6210.3660.4	Planmässige Abschreibungen	8'750.00		8'750.00		8'750.00	



Konto	Erfolgsrechnung Sachgruppengliederung ER	Rechnung 2023		Budget 2023		Rechnung 2022	
		Aufwand	Ertrag	Aufwand	Ertrag	Aufwand	Ertrag
<b>37</b>	<b>Durchlaufende Beiträge</b> Netto Aufwand	<b>286.00</b>					
			286.00				
<b>370</b>	<b>Durchlaufende Beiträge</b> Netto Aufwand	<b>286.00</b>					
			286.00				
<b>3707</b>	<b>Private Haushalte</b> Netto Aufwand	<b>286.00</b>					
			286.00				
1620.3707.00	Durchlaufende Beiträge an private Haushalte (Ersatzbeitragsfonds)	286.00					
<b>38</b>	<b>Ausserordentlicher Aufwand</b> Netto Aufwand	<b>2'622'093.28</b>		<b>971'003.00</b>		<b>1'028'479.00</b>	
			2'622'093.28		971'003.00		1'028'479.00
<b>389</b>	<b>Einlagen in das Eigenkapital</b> Netto Aufwand	<b>2'622'093.28</b>		<b>971'003.00</b>		<b>1'028'479.00</b>	
			2'622'093.28		971'003.00		1'028'479.00
<b>3893</b>	<b>Einlagen in Vorfinanzierungen des EK</b> Netto Aufwand	<b>1'012'345.03</b>		<b>971'003.00</b>		<b>1'028'479.00</b>	
			1'012'345.03		971'003.00		1'028'479.00
2170.3893.00	Einlage in Vorfinanzierung Werterhalt Schulliegenschaften	284'040.00		250'000.00		284'040.00	
2170.3893.01	Einlage in Vorfinanzierung Turnhalle Primarschule	150'000.00		150'000.00		150'000.00	
9630.3893.00	Einlage in Spezialfinanzierung gem. Reglement vom 1.1.2007	11'572.50		9'300.00		9'300.00	
9630.3893.01	Einlage in Vorfinanzierung SF Liegenschaften Finanzvermögen	9'509.53		4'480.00		27'916.00	
9950.3893.00	Einlage Vorfinanzierung in Liegenschaften des Verwaltungsvermögens (ohne Spezialfinanzierungen)	557'223.00		557'223.00		557'223.00	
<b>3894</b>	<b>Einlagen in finanzpolitische Reserven</b> Netto Aufwand	<b>1'609'748.25</b>					
			1'609'748.25				
9900.3894.01	Systembedingte zusätzliche Abschreibungen	1'609'748.25					
<b>39</b>	<b>Interne Verrechnungen</b> Netto Aufwand	<b>549'509.40</b>		<b>504'349.00</b>		<b>420'054.04</b>	
			549'509.40		504'349.00		420'054.04
<b>391</b>	<b>Dienstleistungen</b> Netto Aufwand	<b>345'919.00</b>		<b>306'040.00</b>		<b>289'100.04</b>	
			345'919.00		306'040.00		289'100.04
<b>3910</b>	<b>Interne Verrechnung von Dienstleistungen</b> Netto Aufwand	<b>345'919.00</b>		<b>306'040.00</b>		<b>289'100.04</b>	
			345'919.00		306'040.00		289'100.04
0220.3910.00	Int. Verrechnung von Dienstleistungen	6'960.00		2'400.00		4'480.00	
1110.3910.00	Int. Verrechnung von Dienstleistungen	12'010.00		4'000.00		6'850.00	
1506.3910.00	Int. Verrechnung von Dienstleistungen	18'800.00		15'540.00		16'539.00	
1610.3910.00	Int. Verrechnung von Dienstleistungen	13'240.00		7'360.00		4'240.00	
2130.3910.00	Int. Verrechnung von Dienstleistungen (Werkhof)	2'480.00					
2170.3910.00	Int. Verrechnung von Dienstleistungen (Werkhof)	3'680.00		8'800.00		10'800.00	
2170.3910.01	Int. Verrechnung von Dienstleistungen (Allg. Verw.)	4'400.00		3'200.00		3'200.00	
2180.3910.00	Int. Verrechnung von Dienstleistungen	19'695.00		8'000.00		14'590.00	



## 12.3 Erfolgsrechnung nach Sachgruppen

Konto	Erfolgsrechnung Sachgruppengliederung ER	Rechnung 2023		Budget 2023		Rechnung 2022	
		Aufwand	Ertrag	Aufwand	Ertrag	Aufwand	Ertrag
2190.3910.00	Int. Verrechnung von Dienstleistungen	35'200.00		35'200.00		35'200.00	
3210.3910.00	Int. Verr. Dienstleistungen (Allg. Verwaltung)	5'850.00					
3210.3910.01	Int. Verr. Dienstleistungen (Reinigung)	6'000.00					
3290.3910.00	Int. Verrrechnung von Dienstleistungen	4'680.00		5'600.00		4'240.00	
3411.3910.00	Int. Verrrechnung von Dienstleistungen	30'344.00		36'000.00		28'080.00	
3420.3910.00	Int. Verrrechnung von Dienstleistungen	2'920.00		4'000.00		3'440.00	
3421.3910.00	Int. Verrrechnung von Dienstleistungen	45'740.00		66'000.00		48'240.00	
5444.3910.00	Int. Verrechnung von Dienstleistungen (Allg. Verw.)	8'000.00		8'000.00		8'000.00	
5444.3910.01	Int. Verrechnung von Dienstleistungen (Reinigung)	3'800.00		8'300.00		3'800.04	
5450.3910.00	Int. Verrechnung von Dienstleistungen	12'640.00		15'600.00		12'680.00	
5451.3910.00	Int. Verrechnung von Dienstleistungen	20'800.00		10'720.00		10'720.00	
5453.3910.00	Int. Verrechnung von Dienstleistungen	5'760.00				4'400.00	
6290.3910.00	Int. Verrechnung von Dienstleistungen	11'880.00		11'840.00		13'360.00	
7410.3910.00	Int. Verrechnung von Dienstleistungen (Werkhof)	2'080.00					
7500.3910.00	Int. Verrechnung von Dienstleistungen (Werkhof)	14'720.00					
7791.3910.00	Int. Verrechnung von Dienstleistungen (Werkhof)	6'080.00		8'400.00		5'760.00	
7792.3910.00	Int. Verrechnung von Dienstleistungen (Werkhof)	15'760.00		13'200.00		17'360.00	
7792.3910.01	Int. Verrechnung von Dienstleistungen (Allg. Verw.)	3'240.00		3'840.00		3'440.00	
7900.3910.00	Int. Verrechnung von Dienstleistungen	2'000.00		3'200.00		3'200.00	
9300.3910.00	Int. Verrechnung von Dienstleistungen (KITA)	27'160.00		26'840.00		26'481.00	
<b>392</b>	<b>Pacht, Mieten, Benützungskosten</b>	<b>105'690.40</b>		<b>118'800.00</b>		<b>106'608.00</b>	
	Netto Aufwand		105'690.40		118'800.00		106'608.00
<b>3920</b>	<b>Interne Verrechnung von Pacht, Mieten, Benützungskosten</b>	<b>105'690.40</b>		<b>118'800.00</b>		<b>106'608.00</b>	
	Netto Aufwand		105'690.40		118'800.00		106'608.00
0220.3920.00	Int. Verrechnung für Miete von Räumen, Sachanlagen, Geräte, Fz-Kosten	1'215.00		400.00		270.00	
1506.3920.00	Int. Verr. Anteil Gemeinde Täuffelen an Mobilisierung u. Funknetz	7'390.40		7'300.00		7'438.00	
1506.3920.01	Int. Verrechnung von Pacht, Mieten und Benützungskosten			4'000.00		4'000.00	
1610.3920.00	Int. Verrechnung für Miete von Räumen, Sachanlagen, Geräte, Fz-Kosten	2'580.00		2'400.00		900.00	
2130.3920.00	Int. Verrechnung von Pacht, Mieten und Benützungskosten	810.00					
2170.3920.00	Int. Verrechnung von Pacht, Mieten und Benützungskosten	670.00		2'000.00		2'550.00	
2180.3920.00	Int. Verrechnung Mieten z.G. Schulliegenschaften	24'000.00		24'000.00		24'000.00	
2190.3920.00	Int. Verrechnung von Pacht, Mieten und Benützungskosten	5'500.00		5'500.00		5'500.00	
3290.3920.00	Int. Verrechnung für Miete von Räumen, Sachanlagen, Geräte, Fz-Kosten	900.00		2'800.00		1'890.00	
3411.3920.00	Int. Verrechnung für Miete von Räumen, Sachanlagen, Geräte, Fz-Kosten	7'920.00		11'200.00		6'150.00	
3420.3920.00	Int. Verrechnung für Miete von Räumen, Sachanlagen, Geräte, Fz-Kosten	540.00		800.00		540.00	
3421.3920.00	Int. Verrechnung für Miete von Räumen, Sachanlagen, Geräte, Fz-Kosten	9'645.00		11'600.00		8'190.00	
5451.3920.00	Int. Verrechnung von Pacht, Mieten und Benützungskosten	36'000.00		36'000.00		36'000.00	
7500.3920.00	Int. Verrechnung für Miete von Räumen, Sachanlagen, Geräte, Fz-Kosten	2'880.00					
7791.3920.00	Int. Verrechnung für Miete von Räumen, Sachanlagen, Geräte, Fz-Kosten	495.00		2'800.00		1'710.00	



Konto	Erfolgsrechnung Sachgruppengliederung ER	Rechnung 2023		Budget 2023		Rechnung 2022	
		Aufwand	Ertrag	Aufwand	Ertrag	Aufwand	Ertrag
7792.3920.00	Int. Verrechnung für Miete von Räumen, Sachanlagen, Geräte, Fz-Kosten	5'145.00		8'000.00		7'470.00	
<b>393</b>	<b>Betriebs- und Verwaltungskosten</b>	<b>3'500.00</b>		<b>8'500.00</b>		<b>3'500.00</b>	
	Netto Aufwand		3'500.00		8'500.00		3'500.00
<b>3930</b>	<b>Interne Verrechnung von Betriebs- und Verwaltungskosten</b>	<b>3'500.00</b>		<b>8'500.00</b>		<b>3'500.00</b>	
	Netto Aufwand		3'500.00		8'500.00		3'500.00
1110.3930.00	Int. Verrechnung von Betriebs- und Verwaltungskosten			5'000.00			
2190.3930.00	Int. Verrechnung von Betriebs- und Verwaltungskosten	3'500.00		3'500.00		3'500.00	
<b>394</b>	<b>Kalk. Zinsen und Finanzaufwand</b>	<b>94'400.00</b>		<b>71'009.00</b>		<b>20'846.00</b>	
	Netto Aufwand		94'400.00		71'009.00		20'846.00
<b>3940</b>	<b>Interne Verrechnung von kalk. Zinsen und Finanzaufwand</b>	<b>94'400.00</b>		<b>71'009.00</b>		<b>20'846.00</b>	
	Netto Aufwand		94'400.00		71'009.00		20'846.00
1506.3940.00	Int. Verrechnung von kalk. Zinsen und Finanzaufwand			2'236.00		697.00	
2170.3940.00	Int. Verrechnung von kalk. Zinsen und Finanzaufwand	87'300.00		68'773.00		17'778.00	
5453.3940.00	Interne Verrechnung kalk. Zinsen	7'100.00				2'371.00	
<b>4</b>	<b>Ertrag</b>	<b>441'829.05</b>	<b>16'842'416.74</b>		<b>14'679'163.00</b>	<b>346'723.40</b>	<b>14'677'485.28</b>
	Netto Ertrag	16'400'587.69		14'679'163.00		14'330'761.88	
<b>40</b>	<b>Fiskalertrag</b>	<b>390'772.00</b>	<b>10'250'980.45</b>		<b>8'170'503.00</b>	<b>324'357.95</b>	<b>8'120'677.90</b>
	Netto Ertrag	9'860'208.45		8'170'503.00		7'796'319.95	
<b>400</b>	<b>Direkte Steuern natürliche Personen</b>	<b>379'105.10</b>	<b>7'763'969.85</b>		<b>6'830'500.00</b>	<b>312'690.50</b>	<b>6'489'780.80</b>
	Netto Ertrag	7'384'864.75		6'830'500.00		6'177'090.30	
<b>4000</b>	<b>Einkommenssteuern natürliche Personen</b>	<b>297'463.80</b>	<b>6'773'234.20</b>		<b>5'998'500.00</b>	<b>275'149.95</b>	<b>5'599'808.85</b>
	Netto Ertrag	6'475'770.40		5'998'500.00		5'324'658.90	
9100.4000.00	Einkommenssteuern NP		6'604'685.40		6'100'000.00		5'484'402.60
9100.4000.20	Nachsteuern und Bussen Einkommenssteuern		671.10		9'000.00		24'486.10
9100.4000.40	Aktive Steuerauscheidungen Einkommen NP		167'837.70		90'000.00		90'640.15
9100.4000.50	Passive Steuerauscheidungen Einkommen NP	289'197.25		-210'000.00		271'759.60	
9100.4000.60	Pauschale Steueranrechnungen NP	8'266.55		5'000.00		3'390.35	
9101.4000.80	Lotteriegewinnsteuern		40.00		4'500.00		280.00
<b>4001</b>	<b>Vermögenssteuern natürliche Personen</b>	<b>79'583.45</b>	<b>911'652.10</b>		<b>780'000.00</b>	<b>35'212.10</b>	<b>746'062.05</b>
	Netto Ertrag	832'068.65		780'000.00		710'849.95	
9100.4001.00	Vermögenssteuern NP		861'284.05		800'000.00		709'410.50
9100.4001.40	Aktive Steuerauscheidungen Vermögen NP		50'368.05		30'000.00		36'651.55
9100.4001.50	Passive Steuerauscheidungen Vermögen NP	79'583.45		-50'000.00		35'212.10	
<b>4002</b>	<b>Quellensteuern natürliche Personen</b>	<b>2'057.85</b>	<b>79'083.55</b>		<b>52'000.00</b>	<b>2'328.45</b>	<b>143'909.90</b>
	Netto Ertrag	77'025.70		52'000.00		141'581.45	
9100.4002.00	Quellensteuern	2'057.85	77'090.90		50'000.00	2'328.45	141'543.85
9100.4002.10	Quellensteuer ausserhalb der Ertragsabrechnung (BGSA, Grenzgänger)		1'992.65		2'000.00		2'366.05



Konto	Erfolgsrechnung Sachgruppengliederung ER	Rechnung 2023		Budget 2023		Rechnung 2022	
		Aufwand	Ertrag	Aufwand	Ertrag	Aufwand	Ertrag
<b>401</b>	<b>Direkte Steuern juristische Personen</b>	<b>11'426.90</b>	<b>577'804.55</b>		<b>156'000.00</b>	<b>11'587.45</b>	<b>338'653.55</b>
	Netto Ertrag	566'377.65		156'000.00		327'066.10	
<b>4010</b>	<b>Gewinnsteuern juristische Personen</b>	<b>11'424.30</b>	<b>574'041.20</b>		<b>155'000.00</b>	<b>11'484.15</b>	<b>335'928.40</b>
	Netto Ertrag	562'616.90		155'000.00		324'444.25	
9100.4010.00	Gewinnsteuern JP		463'448.05		130'000.00	104.90	315'576.25
9100.4010.40	Aktive Steuerauscheidungen Gewinnsteuern JP		110'593.15		35'000.00		20'352.15
9100.4010.50	Passive Steuerauscheidungen Gewinnsteuern JP	11'424.30			-10'000.00	11'379.25	
<b>4011</b>	<b>Kapitalsteuern juristische Personen</b>	<b>2.60</b>	<b>3'763.35</b>		<b>500.00</b>	<b>103.30</b>	<b>2'725.15</b>
	Netto Ertrag	3'760.75		500.00		2'621.85	
9100.4011.00	Kapitalsteuern JP		3'508.70		500.00		2'018.95
9100.4011.40	Aktive Steuerauscheidungen Kapitalsteuern JP		254.65		1'000.00		706.20
9100.4011.50	Passive Steuerauscheidungen Kapitalsteuern JP	2.60			-1'000.00	103.30	
<b>4019</b>	<b>Übrige direkte Steuern juristische Personen</b>				<b>500.00</b>		
	Netto Ertrag			500.00			
9100.4019.00	Holdingsteuern				500.00		
<b>402</b>	<b>Übrige Direkte Steuern</b>		<b>1'894'299.20</b>		<b>1'169'003.00</b>		<b>1'276'883.55</b>
	Netto Ertrag	1'894'299.20		1'169'003.00		1'276'883.55	
<b>4021</b>	<b>Grundsteuern</b>		<b>1'052'439.10</b>		<b>820'000.00</b>		<b>835'786.55</b>
	Netto Ertrag	1'052'439.10		820'000.00		835'786.55	
9102.4021.00	Liegenschaftssteuern		1'052'439.10		820'000.00		835'786.55
<b>4022</b>	<b>Vermögensgewinnsteuern</b>		<b>818'292.30</b>		<b>330'000.00</b>		<b>404'743.35</b>
	Netto Ertrag	818'292.30		330'000.00		404'743.35	
9101.4022.00	Grundstückgewinnsteuern		431'966.95		70'000.00		163'605.20
9101.4022.10	Sonderveranlagungen		386'325.35		260'000.00		241'138.15
<b>4024</b>	<b>Erbschafts- und Schenkungssteuern</b>		<b>15'405.90</b>		<b>15'000.00</b>		<b>17'208.10</b>
	Netto Ertrag	15'405.90		15'000.00		17'208.10	
9500.4024.00	Erbschafts- und Schenkungssteuern		15'405.90		15'000.00		17'208.10
<b>4029</b>	<b>Eingang abgeschriebene Steuern</b>		<b>8'161.90</b>		<b>4'003.00</b>		<b>19'145.55</b>
	Netto Ertrag	8'161.90		4'003.00		19'145.55	
9100.4029.00	Eingang abgeschriebene Steuern		7'979.75		4'000.00		18'816.75
9102.4029.00	Eingang abgeschriebene Liegenschaftssteuern		182.15		3.00		328.80
<b>403</b>	<b>Besitz- und Aufwandsteuern</b>	<b>240.00</b>	<b>14'906.85</b>		<b>15'000.00</b>	<b>80.00</b>	<b>15'360.00</b>
	Netto Ertrag	14'666.85		15'000.00		15'280.00	
<b>4033</b>	<b>Hundesteuer</b>	<b>240.00</b>	<b>14'906.85</b>		<b>15'000.00</b>	<b>80.00</b>	<b>15'360.00</b>
	Netto Ertrag	14'666.85		15'000.00		15'280.00	
7792.4033.00	Hundesteuern		14'666.85		15'000.00		
9103.4033.00	Hundesteuern	240.00	240.00			80.00	15'360.00
<b>41</b>	<b>Regalien und Konzessionen</b>		<b>130'266.45</b>		<b>122'500.00</b>		<b>130'314.85</b>
	Netto Ertrag	130'266.45		122'500.00		130'314.85	





## 12.3 Erfolgsrechnung nach Sachgruppen

Konto	Erfolgsrechnung Sachgruppengliederung ER	Rechnung 2023		Budget 2023		Rechnung 2022	
		Aufwand	Ertrag	Aufwand	Ertrag	Aufwand	Ertrag
<b>412</b>	<b>Konzessionen</b>		<b>130'266.45</b>		<b>122'500.00</b>		<b>130'314.85</b>
	Netto Ertrag	130'266.45		122'500.00		130'314.85	
<b>4120</b>	<b>Konzessionen</b>		<b>130'266.45</b>		<b>122'500.00</b>		<b>130'314.85</b>
	Netto Ertrag	130'266.45		122'500.00		130'314.85	
1400.4120.00	Konzession Evard Antennenbau AG		2'364.00		2'500.00		2'358.00
8710.4120.01	Konzessionsgebühr BKW AG		127'902.45		120'000.00		127'956.85
<b>42</b>	<b>Entgelte</b>	<b>6'086.95</b>	<b>2'491'413.17</b>		<b>2'341'050.00</b>	<b>8'190.45</b>	<b>2'451'670.13</b>
	Netto Ertrag	2'485'326.22		2'341'050.00		2'443'479.68	
<b>420</b>	<b>Ersatzabgaben</b>		<b>248'105.10</b>		<b>242'000.00</b>		<b>226'985.25</b>
	Netto Ertrag	248'105.10		242'000.00		226'985.25	
<b>4200</b>	<b>Ersatzabgaben</b>		<b>248'105.10</b>		<b>242'000.00</b>		<b>226'985.25</b>
	Netto Ertrag	248'105.10		242'000.00		226'985.25	
1506.4200.00	Ersatzabgaben		248'105.10		242'000.00		226'985.25
<b>421</b>	<b>Gebühren für Amtshandlungen</b>	<b>798.20</b>	<b>120'338.60</b>		<b>106'700.00</b>	<b>210.00</b>	<b>106'923.13</b>
	Netto Ertrag	119'540.40		106'700.00		106'713.13	
<b>4210</b>	<b>Gebühren für Amtshandlungen</b>	<b>798.20</b>	<b>120'338.60</b>		<b>106'700.00</b>	<b>210.00</b>	<b>106'923.13</b>
	Netto Ertrag	119'540.40		106'700.00		106'713.13	
0220.4210.00	Gebühren für Amtshandlungen	222.10	5'957.20		7'000.00		7'617.50
1400.4210.00	Gebühren EWK/FK	576.10	29'799.00		30'000.00	210.00	39'283.08
1400.4210.01	Gebühren Einbürgerungen		2'375.00		1'200.00		
1400.4210.02	Gebühren Bauabteilung		75'792.40		65'000.00		53'787.55
5451.4210.00	Anmeldegebühren, etc.		800.00		500.00		800.00
6155.4210.00	Parkplatzbewirtschaftung		5'615.00		3'000.00		5'435.00
<b>424</b>	<b>Benützungsgebühren und Dienstleistungen</b>	<b>4'705.20</b>	<b>1'791'703.50</b>		<b>1'706'500.00</b>	<b>6'842.55</b>	<b>1'748'195.05</b>
	Netto Ertrag	1'786'998.30		1'706'500.00		1'741'352.50	
<b>4240</b>	<b>Benützungsgebühren und Dienstleistungen</b>	<b>4'705.20</b>	<b>1'791'703.50</b>		<b>1'706'500.00</b>	<b>6'842.55</b>	<b>1'748'195.05</b>
	Netto Ertrag	1'786'998.30		1'706'500.00		1'741'352.50	
0220.4240.00	Entschädigung Friedhofverband Täuffelen für Verwaltung + Rechnungswesen		10'500.00		10'500.00		14'140.00
0220.4240.01	Entschädigung ARA Täuffelen für Verwaltung + Rechnungswesen		41'834.70		40'000.00		38'356.20
0220.4240.02	Entschädigung Gemeinde Mörigen für Bauverwaltung		12'697.50		18'000.00		14'880.00
0290.4240.00	Benützung öffentliches Terrain		21'447.65		2'000.00	5'258.00	
1400.4240.00	Grundeigentümerbeiträge						42'895.00
1506.4240.00	Einsätze	200.00	9'771.00		10'000.00		17'971.40
2180.4240.00	Elternbeiträge Betreuung	1'258.45	58'194.30		46'000.00		59'814.50
2180.4240.01	Elternbeiträge Verpflegung		26'257.15		32'000.00		28'953.10
2180.4240.02	Mitarbeiterbeiträge für Verpflegung		1'191.00		1'500.00		1'152.00
3210.4240.00	Benützungsgebühren		6'205.00		5'000.00		4'540.00



Konto	Erfolgsrechnung Sachgruppengliederung ER	Rechnung 2023		Budget 2023		Rechnung 2022	
		Aufwand	Ertrag	Aufwand	Ertrag	Aufwand	Ertrag
3410.4240.00	Konzession Bootsplätze		50'615.45		50'000.00		50'290.60
3410.4240.01	Mietertrag Bootsplätze		105'119.35		103'900.00		104'167.20
3410.4240.02	Übrige Einnahmen		6'195.10		4'000.00	100.00	4'574.45
3420.4240.00	Campinggebühren		10'000.00		10'000.00		10'000.00
5451.4240.00	Elternbeiträge für Betreuung	1'614.60	345'488.25		300'000.00	1'056.55	293'064.50
5451.4240.01	Elternbeiträge für Verpflegung		38'910.00		25'200.00	200.00	37'569.00
5451.4240.02	Mitarbeiterbeiträge für Verpflegung		7'590.55		8'100.00		7'596.15
5451.4240.03	Elternbeiträge Pedibus		5'145.00		10'000.00		10'200.00
6150.4240.01	Infrastrukturbeitrag für Strassenunterhalt		4'204.20		4'500.00		4'071.00
7201.4240.00	Benützungsgebühren		745'834.75		750'000.00		773'921.05
7201.4240.50	Anschlussgebühren		95'573.05		90'000.00		40'800.00
7203.4240.00	Benützungsgebühren		18'259.50		17'800.00		17'974.90
7301.4240.00	Abfallgebühren	1'632.15	170'670.00		168'000.00	228.00	171'264.00
<b>425</b>	<b>Erlös aus Verkäufen</b>		<b>583.55</b>		<b>174'600.00</b>		<b>183'760.85</b>
	Netto Ertrag	158'958.35	159'541.90	174'600.00		183'634.85	183'760.85
<b>4250</b>	<b>Verkäufe</b>		<b>583.55</b>		<b>174'600.00</b>		<b>183'760.85</b>
	Netto Ertrag	158'958.35	159'541.90	174'600.00		183'634.85	183'760.85
0220.4250.00	Verkaufserlöse		10.00		100.00		
0290.4250.00	Erlös aus Stromverkauf		2'285.20		6'000.00		8'080.40
1506.4250.00	Erlös aus Verkauf von Waren und Mobilien aller Art		200.00				6'500.00
2170.4250.00	Erlös aus Stromverkauf				1'500.00		7'561.35
5444.4250.00	Verkaufserlöse aus Projekten		4'071.60		1'000.00		1'873.60
6290.4250.00	Benützung SBB Flexi-Card	474.00	81'090.00		99'000.00	126.00	88'158.00
7301.4250.00	Erlös aus Vignettenverkauf	109.55	71'885.10		67'000.00		71'587.50
<b>426</b>	<b>Rückerstattungen</b>		<b>160'885.29</b>		<b>96'850.00</b>		<b>176'266.70</b>
	Netto Ertrag	160'885.29	160'885.29	96'850.00		175'394.80	176'266.70
<b>4260</b>	<b>Rückerstattungen und Kostenbeteiligungen Dritter</b>		<b>160'885.29</b>		<b>96'850.00</b>		<b>176'266.70</b>
	Netto Ertrag	160'885.29	160'885.29	96'850.00		175'394.80	176'266.70
0220.4260.00	Rückerstattungen		4'053.30		4'000.00		63'833.10
0220.4260.01	Rückerstattungen Betriebskosten		686.40		1'000.00		211.45
0290.4260.00	Rückerstattungen		9'352.45		10'000.00		9'263.30
1400.4260.00	Rückerstattungen Dritter				1'000.00		1'640.00
2110.4260.01	Rückerstattungen Aus- u. Weiterbildungen; Exkursionen		500.00				
2120.4260.00	Rückerstattungen Schulbetrieb		7'140.74		9'000.00		13'448.52
2120.4260.01	Rückerstattungen Aus- u. Weiterbildungen; Exkursionen		2'332.04				
2170.4260.00	Rückerstattungen				500.00		10'500.00
3210.4260.00	Rückerstattungen		7'207.00		2'500.00		4'023.00
3320.4260.00	Rückerstattung Dritter				1'400.00		1'531.00
3411.4260.00	Rückerstattung Dritter		2'083.65		750.00		752.90





Konto	Erfolgsrechnung Sachgruppengliederung ER	Rechnung 2023		Budget 2023		Rechnung 2022	
		Aufwand	Ertrag	Aufwand	Ertrag	Aufwand	Ertrag
3420.4260.00	Rückerstattungen Seniorenausflug		9'473.80		10'000.00		10'303.45
3420.4260.01	Rückerstattungen Dritter				1'400.00		
6150.4260.00	Rückerstattungen Kosten Dritter				500.00		196.50
6150.4260.01	Rückerstattungen für Belagsaufbrüche		85'572.90		20'000.00		8'415.10
7201.4260.02	Rückerstattungen		2'800.00		2'800.00		2'800.00
7300.4260.00	Rückerstattungen für Hofabfuhren		6'918.00		4'500.00		3'831.30
7301.4260.00	Rückerstattungen für Altpapier		5'995.06		7'500.00	810.90	6'920.43
7301.4260.01	Rückerstattungen für Glasrecycling		12'700.80		12'000.00		12'932.05
7301.4260.02	Rückerstattungen für Eisensammlung		1'451.65		500.00	61.00	1'025.10
7301.4260.03	Rückerstattungen für Karton				7'000.00		3'704.80
7301.4260.04	Rückerstattungen Dritter		2'617.50		500.00		934.70
7900.4260.01	Workshopverfahren Projekt Cygnus GRB v. 25.01.2022 CHF20'000.00						20'000.00
<b>427</b>	<b>Bussen</b>		<b>10'838.78</b>		<b>14'200.00</b>	<b>140.00</b>	<b>9'440.00</b>
	Netto Ertrag	10'838.78		14'200.00		9'300.00	
<b>4270</b>	<b>Bussen</b>		<b>10'838.78</b>		<b>14'200.00</b>	<b>140.00</b>	<b>9'440.00</b>
	Netto Ertrag	10'838.78		14'200.00		9'300.00	
1110.4270.00	Bussen		10'438.78		13'200.00	140.00	8'490.00
1506.4270.00	Bussen		400.00		1'000.00		950.00
<b>429</b>	<b>Übrige Entgelte</b>				<b>200.00</b>		<b>99.15</b>
	Netto Ertrag			200.00		99.15	
<b>4290</b>	<b>Übrige Entgelte</b>				<b>200.00</b>		<b>99.15</b>
	Netto Ertrag			200.00		99.15	
9900.4290.00	Eingang abgeschriebene Forderungen				200.00		99.15
<b>44</b>	<b>Finanzertrag</b>	<b>9'108.00</b>	<b>204'161.60</b>		<b>219'565.00</b>	<b>14'175.00</b>	<b>198'566.11</b>
	Netto Ertrag	195'053.60		219'565.00		184'391.11	
<b>440</b>	<b>Zinsertrag</b>		<b>65'060.85</b>		<b>41'685.00</b>		<b>23'356.95</b>
	Netto Ertrag	65'060.85		41'685.00		23'356.95	
<b>4400</b>	<b>Zinsen flüssige Mittel</b>		<b>1'393.30</b>				<b>48.30</b>
	Netto Ertrag	1'393.30				48.30	
9610.4400.00	Zinsenertrag aus flüssigen Mitteln (SG 100)		1'393.30				48.30
<b>4401</b>	<b>Zinsen Forderungen und Kontokorrente</b>		<b>32'937.55</b>		<b>35'500.00</b>	<b>35'500.00</b>	<b>21'865.65</b>
	Netto Ertrag	32'937.55		35'500.00		21'865.65	
9610.4401.00	Zinsen aus Forderungen und Kontokorrente (SG101)		357.35		500.00		5.60
9610.4401.01	Verzugszinsen Steuern		32'580.20		35'000.00		21'860.05
<b>4409</b>	<b>Übrige Zinsen von Finanzvermögen</b>		<b>30'730.00</b>		<b>6'185.00</b>		<b>1'443.00</b>
	Netto Ertrag	30'730.00		6'185.00		1'443.00	
1506.4409.00	Kalk. Zinsertrag		3'330.00				
3410.4409.00	Kalk. Zinsertrag		100.00				



Konto	Erfolgsrechnung Sachgruppengliederung ER	Rechnung 2023		Budget 2023		Rechnung 2022	
		Aufwand	Ertrag	Aufwand	Ertrag	Aufwand	Ertrag
7201.4409.00	Kalk. Zinsertrag		26'200.00				
7301.4409.00	Kalk. Zinsertrag		1'100.00				
9610.4409.00	Int. Verr. kalk. Zinsertrag SF				6'185.00		1'443.00
<b>443</b>	<b>Liegenschaftenertrag FV</b>	<b>9'108.00</b>	<b>66'239.35</b>		<b>74'780.00</b>	<b>13'776.00</b>	<b>93'275.00</b>
	Netto Ertrag	57'131.35		74'780.00		79'499.00	
<b>4430</b>	<b>Pacht- und Mietzinse Liegenschaften FV</b>	<b>9'108.00</b>	<b>66'239.35</b>		<b>74'780.00</b>	<b>13'776.00</b>	<b>93'275.00</b>
	Netto Ertrag	57'131.35		74'780.00		79'499.00	
9630.4430.00	Mietzinse Hauptstrasse 88	9'108.00	54'530.00		61'200.00	13'776.00	77'191.85
9630.4430.01	Nebenkosten Hauptstrasse 88		11'186.35		13'000.00		15'560.15
9630.4430.02	Pachtzinse		523.00		580.00		523.00
<b>445</b>	<b>Finanzertrag aus Darlehen und Beteiligungen des VV</b>		<b>4'630.00</b>		<b>4'500.00</b>		<b>4'630.00</b>
	Netto Ertrag	4'630.00		4'500.00		4'630.00	
<b>4451</b>	<b>Erträge aus Beteiligungen VV</b>		<b>4'630.00</b>		<b>4'500.00</b>		<b>4'630.00</b>
	Netto Ertrag	4'630.00		4'500.00		4'630.00	
9610.4451.00	Erträge aus Beteiligungen VV (MÜVE, Kompostieranlage)		4'630.00		4'500.00		4'630.00
<b>446</b>	<b>Finanzertrag von öffentlichen Unternehmungen</b>		<b>41'299.10</b>		<b>70'000.00</b>		<b>46'461.50</b>
	Netto Ertrag	41'299.10		70'000.00		46'461.50	
<b>4460</b>	<b>Öffentliche Betriebe des Bundes</b>		<b>41'299.10</b>		<b>70'000.00</b>		<b>46'461.50</b>
	Netto Ertrag	41'299.10		70'000.00		46'461.50	
1622.4460.00	Unterkunftsvergütungen		41'299.10		70'000.00		46'461.50
<b>447</b>	<b>Liegenschaftenertrag VV</b>		<b>26'912.50</b>		<b>27'600.00</b>		<b>29'772.10</b>
	Netto Ertrag	26'912.50		27'600.00		29'772.10	
<b>4470</b>	<b>Pacht- und Mietzinse Liegenschaften VV</b>		<b>26'912.50</b>		<b>27'600.00</b>		<b>29'772.10</b>
	Netto Ertrag	26'912.50		27'600.00		29'772.10	
0290.4470.00	Mietzinse Liegenschaften		21'780.00		22'200.00		22'579.60
1623.4470.00	Mietertrag für Räume		3'400.00		5'400.00		5'400.00
2170.4470.00	Vermietung Räumlichkeiten		1'732.50				1'792.50
<b>449</b>	<b>Übriger Finanzertrag</b>		<b>19.80</b>		<b>1'000.00</b>	<b>399.00</b>	<b>1'070.56</b>
	Netto Ertrag	19.80		1'000.00		671.56	
<b>4499</b>	<b>Übriger Finanzertrag</b>		<b>19.80</b>		<b>1'000.00</b>	<b>399.00</b>	<b>1'070.56</b>
	Netto Ertrag	19.80		1'000.00		671.56	
9610.4499.00	Übriger Zinsertrag (Negativzinsen)		19.80		1'000.00	399.00	1'070.56
<b>45</b>	<b>Entnahmen aus Fonds und Spezialfinanzierungen</b>		<b>34'013.11</b>		<b>157'806.00</b>		<b>144'883.73</b>
	Netto Ertrag	34'013.11		157'806.00		144'883.73	
<b>451</b>	<b>Entnahmen aus Fonds und Spezialfinanzierungen im Eigenkapital</b>		<b>34'013.11</b>		<b>157'806.00</b>		<b>144'883.73</b>



Konto	Erfolgsrechnung Sachgruppengliederung ER	Rechnung 2023		Budget 2023		Rechnung 2022	
		Aufwand	Ertrag	Aufwand	Ertrag	Aufwand	Ertrag
<b>4510</b>	Netto Ertrag	34'013.11		157'806.00		144'883.73	
	<b>Entnahmen aus Spezialfinanzierungen des EK</b>		<b>34'013.11</b>		<b>157'806.00</b>		<b>144'883.73</b>
	Netto Ertrag	34'013.11		157'806.00		144'883.73	
1506.4510.00	Entnahme aus Spezialfinanzierung EK				125'306.00		123'900.93
7201.4510.10	Entnahme aus Spezialfinanzierung Werterhalt		30'745.60		30'000.00		17'264.80
7203.4510.10	Entnahme aus Spezialfinanzierung Werterhalt		3'267.51		2'500.00		3'718.00
<b>46</b>	<b>Transferertrag</b>	<b>35'862.10</b>	<b>2'114'613.56</b>		<b>2'094'167.00</b>		<b>2'179'413.52</b>
	Netto Ertrag	2'078'751.46		2'094'167.00		2'179'413.52	
<b>460</b>	<b>Ertragsanteile</b>		<b>11'419.35</b>		<b>7'400.00</b>		<b>8'018.50</b>
	Netto Ertrag	11'419.35		7'400.00		8'018.50	
<b>4600</b>	<b>Anteil an Bundeserträgen</b>		<b>11'419.35</b>		<b>7'400.00</b>		<b>8'018.50</b>
	Netto Ertrag	11'419.35		7'400.00		8'018.50	
9500.4600.00	Ertragsanteile an Direkter Bundessteuer		11'419.35		7'400.00		8'018.50
<b>461</b>	<b>Entschädigungen von Gemeinwesen</b>		<b>1'924'832.26</b>		<b>2'012'416.00</b>		<b>2'107'803.42</b>
	Netto Ertrag	1'924'832.26		2'012'416.00		2'107'803.42	
<b>4611</b>	<b>Entschädigungen von Kantonen und Konkordaten</b>		<b>777'977.07</b>		<b>854'958.00</b>		<b>868'975.08</b>
	Netto Ertrag	777'977.07		854'958.00		868'975.08	
0220.4611.00	Registerführung Quellen- und Kirchensteuern		2'577.00		2'600.00		2'650.00
2110.4611.00	Rückerstattung Lastenausgleich Lehrerbesoldung u. besondere Massnahmen		10'296.90		4'000.00		4'823.25
2120.4611.00	Rückerstattung Lastenausgleich Lehrerbesoldung u. besondere Massnahmen		62'585.35		75'000.00		78'522.25
2130.4611.00	Rückerstattung Lastenausgleich Lehrerbesoldung u. besondere Massnahmen		232'678.25		202'000.00		184'622.50
2180.4611.00	Betriebsbeiträge vom Kanton		45'387.00		50'000.00		145'881.00
5444.4611.00	Entschädigung vom Kanton		242'888.85		241'358.00		257'182.82
5450.4611.00	Entschädigung vom Kanton		181'563.72		280'000.00		195'293.26
<b>4612</b>	<b>Entschädigungen von Gemeinden und Gemeindeverbänden</b>		<b>1'092'076.19</b>		<b>1'103'458.00</b>		<b>1'184'456.34</b>
	Netto Ertrag	1'092'076.19		1'103'458.00		1'184'456.34	
0220.4612.00	Int. Verr. z.L. Abwasser		15'075.00		22'400.00		20'640.00
0220.4612.01	Int. Verr. z.L. Abwasser Ferienhaus-Zone		1'690.00		2'320.00		2'320.00
0220.4612.02	Int. Verr. z.L. Tierkörperbeseitigung		2'930.00		4'830.00		3'060.00
0220.4612.03	Int. Verr. z.L. Abfall		14'700.00		27'300.00		22'330.00
0220.4612.04	Int. Verr. z.L. Bootshafen		34'870.00		48'800.00		42'880.00
0220.4612.05	Int. Verr. z.L. Liegenschaften FV		6'890.00		5'550.00		9'970.00
1506.4612.00	Beitrag Feuerwehr Jolimont für Gebiet Burg		180.00		180.00		180.00
2110.4612.00	Rückerstattung Schulgelder Anschlussgemeinden für Lehrerbesoldung		69'614.00		65'000.00		69'730.00
2110.4612.01	Rückerstattung Schulgelder Anschlussgemeinden für Betriebskosten		17'661.00		32'100.00		20'590.00
2120.4612.00	Rückerstattung Schulgelder Anschlussgemeinden für Lehrerbesoldung		209'721.00		224'000.00		228'405.00
2120.4612.01	Rückerstattung Schulgelder Anschlussgemeinden für Betriebskosten		55'696.00		61'340.00		60'396.00
2130.4612.00	Rückerstattung aus Betriebsrechnung OSZ		65'206.39		50'000.00		111'509.24



Konto	Erfolgsrechnung Sachgruppengliederung ER	Rechnung 2023		Budget 2023		Rechnung 2022	
		Aufwand	Ertrag	Aufwand	Ertrag	Aufwand	Ertrag
2140.4612.00	Rückerstattungen						75.50
2170.4612.00	Gemeindebeitrag Hagneck f. Schulliegenschaften		72'813.00		71'780.00		82'841.00
2170.4612.01	Beiträge Gemeinden Epsach u. Hagneck für Werterhalt Schulliegenschaften		56'808.00		50'186.00		58'596.00
2180.4612.00	Rückerstattung Schulgelder Anschlussgemeinden für Betriebskosten		14'810.00		9'920.00		
5444.4612.00	Entschädigung von Gemeinden		66'202.90		76'262.00		72'676.90
5451.4612.02	Gemeindebeiträge kiBon		228'802.05		200'200.00		242'907.05
6150.4612.00	Int. Verrechnung z.L. Abwasser		6'160.00		2'400.00		2'000.00
6150.4612.01	Int. Verrechnung z.L. Abfall		26'940.00		30'450.00		23'700.00
6150.4612.03	Int. Verrechnung z.L. Bootshafen		19'010.00		22'150.00		17'420.00
6150.4612.04	Int. Verrechnung z.L. Liegenschaften FV		14'340.00		14'600.00		16'850.00
6150.4612.05	Int. Verrechnung z.L. Tierkörperbeseitigung		6'260.00		7'050.00		6'350.00
6150.4612.06	Entschädigung von Burgergemeinde Täuffelen		2'000.00		2'000.00		2'000.00
6150.4612.07	Entschädigung von Friedhofverband Täuffelen		64'762.00		30'000.00		48'432.60
7300.4612.00	Gemeindebeiträge		18'934.85		35'640.00		18'597.05
9300.4612.00	Beitrag Regiofeuerwehr an Sitzgemeinde für Mobilisierung Einsatzkräfte/Funknetz Polycom				7'000.00		
<b>4614</b>	<b>Entschädigungen von öffentlichen Unternehmungen</b>		<b>54'779.00</b>		<b>54'000.00</b>		<b>54'372.00</b>
	Netto Ertrag	54'779.00		54'000.00		54'372.00	
1506.4614.00	Beiträge Gebäudeversicherung		54'779.00		54'000.00		54'372.00
<b>462</b>	<b>Finanz- und Lastenausgleich</b>		<b>112'489.00</b>		<b>44'911.00</b>		<b>26'481.00</b>
	Netto Ertrag	112'489.00		44'911.00		26'481.00	
<b>4621</b>	<b>Finanz- und Lastenausgleich von Kantonen und Konkordaten</b>		<b>27'160.00</b>		<b>22'000.00</b>		<b>26'481.00</b>
	Netto Ertrag	27'160.00		22'000.00		26'481.00	
9300.4621.6	Zuschuss soziodemographische Lasten		27'160.00		22'000.00		26'481.00
<b>4622</b>	<b>Finanz- und Lastenausgleich von Gemeinden und Gemeindeverbänden</b>		<b>85'329.00</b>		<b>22'911.00</b>		<b>22'911.00</b>
	Netto Ertrag	85'329.00		22'911.00		22'911.00	
9300.4622.7	Disparitätenabbau		85'329.00		22'911.00		22'911.00
<b>463</b>	<b>Beiträge von Gemeinwesen und Dritten</b>	<b>35'862.10</b>	<b>64'373.60</b>		<b>28'340.00</b>		<b>35'327.40</b>
	Netto Ertrag	28'511.50		28'340.00		35'327.40	
<b>4631</b>	<b>Beiträge von Kantonen und Konkordaten</b>		<b>13'298.30</b>		<b>16'200.00</b>		<b>17'118.25</b>
	Netto Ertrag	13'298.30		16'200.00		17'118.25	
1620.4631.00	Beiträge vom Kanton (nicht Ersatzbeitragsfonds)		600.00				600.00
1623.4631.00	Beiträge vom Kanton		3'500.00		3'500.00		3'500.00
6150.4631.00	Beiträge vom Kanton für Strassenbeleuchtung		6'266.55		6'000.00		5'595.85
6150.4631.01	Beiträge vom Kanton f. Unterhalt Ufer- u. Radwege sowie Freiflächen		2'931.75		2'700.00		2'931.75
7500.4631.00	Beitrag vom Kanton				4'000.00		4'490.65
<b>4632</b>	<b>Beiträge von Gemeinden und Gemeindeverbänden</b>	<b>35'862.10</b>	<b>51'075.30</b>		<b>12'140.00</b>		<b>18'209.15</b>
	Netto Ertrag	15'213.20		12'140.00		18'209.15	
1620.4632.00	Beiträge vom Gemeindeverband Bielersee Süd-West	35'862.10	35'862.10				
5440.4632.00	Beiträge Gemeinde Hagneck u. Epsach an Kosten Schulsozialarbeit		6'434.20		7'040.00		7'213.15



Konto	Erfolgsrechnung Sachgruppengliederung ER	Rechnung 2023		Budget 2023		Rechnung 2022	
		Aufwand	Ertrag	Aufwand	Ertrag	Aufwand	Ertrag
5440.4632.01	Beiträge OSZ-Gemeinden an Jugendraum		8'779.00		5'100.00		10'996.00
<b>469</b>	<b>Verschiedener Transferertrag</b>		<b>1'499.35</b>		<b>1'100.00</b>		<b>1'783.20</b>
	Netto Ertrag	1'499.35		1'100.00		1'783.20	
<b>4699</b>	<b>Rückverteilungen</b>		<b>1'499.35</b>		<b>1'100.00</b>		<b>1'783.20</b>
	Netto Ertrag	1'499.35		1'100.00		1'783.20	
0220.4699.00	Rückverteilung CO2-Abgabe		1'499.35		1'100.00		1'783.20
<b>47</b>	<b>Durchlaufende Beiträge</b>		<b>286.00</b>				
	Netto Ertrag	286.00					
<b>470</b>	<b>Durchlaufende Beiträge</b>		<b>286.00</b>				
	Netto Ertrag	286.00					
<b>4701</b>	<b>Durchlaufende Beiträge von Kantonen und Konkordaten</b>		<b>286.00</b>				
	Netto Ertrag	286.00					
1620.4701.00	Beiträge vom Kanton für Ersatzbeitragsfonds		286.00				
<b>48</b>	<b>Ausserordentlicher Ertrag</b>		<b>1'067'173.00</b>		<b>1'069'223.00</b>		<b>1'031'905.00</b>
	Netto Ertrag	1'067'173.00		1'069'223.00		1'031'905.00	
<b>489</b>	<b>Entnahmen aus dem Eigenkapital</b>		<b>1'067'173.00</b>		<b>1'069'223.00</b>		<b>1'031'905.00</b>
	Netto Ertrag	1'067'173.00		1'069'223.00		1'031'905.00	
<b>4893</b>	<b>Entnahmen aus Vorfinanzierungen des EK</b>		<b>359'950.00</b>		<b>362'000.00</b>		<b>324'682.00</b>
	Netto Ertrag	359'950.00		362'000.00		324'682.00	
2170.4893.00	Entnahme aus Vorfinanzierung Schulliegenschaften		359'950.00		362'000.00		324'682.00
<b>4896</b>	<b>Entnahmen aus Neubewertungsreserven</b>		<b>707'223.00</b>		<b>707'223.00</b>		<b>707'223.00</b>
	Netto Ertrag	707'223.00		707'223.00		707'223.00	
9950.4896.00	Entnahme aus Neubewertungsreserve		707'223.00		707'223.00		707'223.00
<b>49</b>	<b>Interne Verrechnungen</b>		<b>549'509.40</b>		<b>504'349.00</b>		<b>420'054.04</b>
	Netto Ertrag	549'509.40		504'349.00		420'054.04	
<b>491</b>	<b>Dienstleistungen</b>		<b>341'919.00</b>		<b>306'040.00</b>		<b>289'100.04</b>
	Netto Ertrag	341'919.00		306'040.00		289'100.04	
<b>4910</b>	<b>Interne Verrechnung von Dienstleistungen</b>		<b>341'919.00</b>		<b>306'040.00</b>		<b>289'100.04</b>
	Netto Ertrag	341'919.00		306'040.00		289'100.04	
0220.4910.00	Int. Verrechnung von Dienstleistungen		162'235.00		129'600.00		133'739.04
5451.4910.00	Int. Verrechnung von Dienstleistungen (Sozialdemografischer Zuschuss)		27'160.00		26'840.00		26'481.00
6150.4910.00	Int. Verrechnung von Dienstleistungen		152'524.00		149'600.00		128'880.00
<b>492</b>	<b>Pacht, Mieten, Benützungskosten</b>		<b>109'690.40</b>		<b>118'800.00</b>		<b>106'608.00</b>
	Netto Ertrag	109'690.40		118'800.00		106'608.00	



Konto	Erfolgsrechnung Sachgruppengliederung ER	Rechnung 2023		Budget 2023		Rechnung 2022	
		Aufwand	Ertrag	Aufwand	Ertrag	Aufwand	Ertrag
<b>4920</b>	<b>Interne Verrechnung von Pacht, Mieten, Benützungskosten</b>		<b>109'690.40</b>		<b>118'800.00</b>		<b>106'608.00</b>
	Netto Ertrag	109'690.40		118'800.00		106'608.00	
0290.4920.00	Int. Verrechnung von Pacht, Mieten und Benützungskosten		9'500.00		9'500.00		9'500.00
2170.4920.00	Int. Verrechnung Mieten Tagesschule		24'000.00		24'000.00		24'000.00
5453.4920.00	Interne Verrechnung Mietzins inkl. NK		36'000.00		36'000.00		36'000.00
6150.4920.00	Int. Verrechnung für Miete von Räumen, Sachanlagen, FZ-Kosten etc.		32'800.00		42'000.00		29'670.00
9300.4920.00	Int. Verr. Mobilisierung + Funknetz		7'390.40		7'300.00		7'438.00
<b>493</b>	<b>Betriebs- und Verwaltungskosten</b>		<b>3'500.00</b>		<b>8'500.00</b>		<b>3'500.00</b>
	Netto Ertrag	3'500.00		8'500.00		3'500.00	
<b>4930</b>	<b>Interne Verrechnung von Betriebs- und Verwaltungskosten</b>		<b>3'500.00</b>		<b>8'500.00</b>		<b>3'500.00</b>
	Netto Ertrag	3'500.00		8'500.00		3'500.00	
0220.4930.00	Int. Verrechnung von Betriebs- und Verwaltungskosten		3'500.00		8'500.00		3'500.00
<b>494</b>	<b>Kalk. Zinsen und Finanzaufwand</b>		<b>94'400.00</b>		<b>71'009.00</b>		<b>20'846.00</b>
	Netto Ertrag	94'400.00		71'009.00		20'846.00	
<b>4940</b>	<b>Interne Verrechnung von kalk. Zinsen und Finanzaufwand</b>		<b>94'400.00</b>		<b>71'009.00</b>		<b>20'846.00</b>
	Netto Ertrag	94'400.00		71'009.00		20'846.00	
9610.4940.00	Int. verr. kalk. Zinsen u. Finanzaufwand		94'400.00		71'009.00		20'846.00
<b>9</b>	<b>Abschlusskonten</b>	<b>343'719.80</b>	<b>16'983.62</b>	<b>5'530.00</b>	<b>297'188.00</b>	<b>61'520.47</b>	<b>31'886.23</b>
	Netto Aufwand		326'736.18				29'634.24
	Netto Ertrag			291'658.00			
<b>90</b>	<b>Abschluss Erfolgsrechnung</b>	<b>343'719.80</b>	<b>16'983.62</b>	<b>5'530.00</b>	<b>297'188.00</b>	<b>61'520.47</b>	<b>31'886.23</b>
	Netto Aufwand		326'736.18				29'634.24
	Netto Ertrag			291'658.00			
<b>900</b>	<b>Abschluss Erfolgsrechnung</b>	<b>266'189.94</b>				<b>23'608.03</b>	
	Netto Aufwand		266'189.94				23'608.03
<b>9000</b>	<b>Ertragsüberschuss</b>	<b>266'189.94</b>				<b>23'608.03</b>	
	Netto Aufwand		266'189.94				23'608.03
9990.9000.00	Ertragsüberschuss Erfolgsrechnung	266'189.94				23'608.03	
<b>901</b>	<b>Abschluss Fonds im EK, Ertragsüberschuss</b>	<b>77'529.86</b>	<b>16'983.62</b>	<b>5'530.00</b>	<b>297'188.00</b>	<b>37'912.44</b>	<b>31'886.23</b>
	Netto Aufwand		60'546.24				6'026.21
	Netto Ertrag			291'658.00			
<b>9010</b>	<b>Abschluss Spezialfinanzierungen und Fonds im EK, Ertragsüberschuss</b>	<b>77'529.86</b>		<b>5'530.00</b>		<b>37'912.44</b>	
	Netto Aufwand		77'529.86		5'530.00		37'912.44
7201.9010.00	Ertragsüberschuss SF	50'506.05				28'974.53	
7203.9010.00	Ertragsüberschuss	7'937.35		5'530.00		8'937.91	
7301.9010.00	Ertragsüberschuss	19'086.46					
<b>9011</b>	<b>Abschluss Spezialfinanzierungen und Fonds im EK, Aufwandüberschuss</b>		<b>16'983.62</b>		<b>297'188.00</b>		<b>31'886.23</b>
	Netto Ertrag		16'983.62	297'188.00		31'886.23	



### 12.3 Erfolgsrechnung nach Sachgruppen

Konto	Erfolgsrechnung Sachgruppengliederung ER	Rechnung 2023		Budget 2023		Rechnung 2022	
		Aufwand	Ertrag	Aufwand	Ertrag	Aufwand	Ertrag
3410.9011.00	Aufwandüberschuss		16'983.62		61'844.00		22'405.71
7201.9011.00	Aufwandüberschuss SF				165'394.00		
7301.9011.00	Aufwandüberschuss				69'950.00		9'480.52
	Total	17'114'117.91	17'114'117.91	15'261'154.00	14'976'351.00	15'040'582.36	15'040'582.36
	Netto Aufwand				284'803.00		
	Gesamttotal	17'114'117.91	17'114'117.91	15'261'154.00	15'261'154.00	15'040'582.36	15'040'582.36



Konto	Investitionsrechnung Funktionale Gliederung IR	Rechnung 2023		Budget 2023		Rechnung 2022	
		Ausgaben	Einnahmen	Ausgaben	Einnahmen	Ausgaben	Einnahmen
<b>0</b>	<b>Allgemeine Verwaltung</b>	<b>949'323.81</b>		<b>1'000'000.00</b>	<b>620'000.00</b>	<b>34'120.95</b>	
	Netto Aufwand		949'323.81		380'000.00		34'120.95
<b>02</b>	<b>Allgemeine Dienste</b>	<b>949'323.81</b>		<b>1'000'000.00</b>	<b>620'000.00</b>	<b>34'120.95</b>	
<b>029</b>	<b>Verwaltungliegenschaften</b>	<b>949'323.81</b>		<b>1'000'000.00</b>	<b>620'000.00</b>	<b>34'120.95</b>	
<b>0290</b>	<b>Verwaltungliegenschaften</b>	<b>949'323.81</b>		<b>1'000'000.00</b>	<b>620'000.00</b>	<b>34'120.95</b>	
	Netto Aufwand		949'323.81		380'000.00		34'120.95
0290.5040.05	Gemeindehaus (Wiederherstellung, Erweiterung)	949'323.81		1'000'000.00		34'120.95	
0290.6040.00	Versicherungsertrag Gemeindehaus GVB (Brand)				620'000.00		
<b>1</b>	<b>Öffentliche Ordnung und Sicherheit, Verteidigung</b>	<b>26'253.20</b>		<b>190'000.00</b>		<b>136'663.98</b>	
	Netto Aufwand		26'253.20		190'000.00		136'663.98
<b>15</b>	<b>Feuerwehr</b>	<b>911.40</b>		<b>150'000.00</b>		<b>136'663.98</b>	
<b>150</b>	<b>Feuerwehr</b>	<b>911.40</b>		<b>150'000.00</b>		<b>136'663.98</b>	
<b>1506</b>	<b>Regionale Feuerwehrorganisation</b>	<b>911.40</b>		<b>150'000.00</b>		<b>136'663.98</b>	
	Netto Aufwand		911.40		150'000.00		136'663.98
1506.5040.00	Neues Feuerwehrmagazin	911.40		150'000.00		16'832.00	
1506.5060.01	Ersatz Personentransporter (9-Plätzer)					119'831.98	
<b>16</b>	<b>Verteidigung</b>	<b>25'341.80</b>		<b>40'000.00</b>			
<b>162</b>	<b>Zivile Verteidigung</b>	<b>25'341.80</b>		<b>40'000.00</b>			
<b>1620</b>	<b>Zivilschutz</b>			<b>40'000.00</b>			
	Netto Aufwand				40'000.00		
1620.5060.01	Wiederinstandstellen Notstrom			40'000.00			
<b>1622</b>	<b>BSAIII/OeSR Burgerstrasse 7</b>	<b>25'341.80</b>					
	Netto Aufwand		25'341.80				
1622.5040.00	Instandstellung Zivilschutzanlage BSA III Burgerstrasse	25'341.80					
<b>2</b>	<b>Bildung</b>	<b>1'099'796.55</b>		<b>200'000.00</b>		<b>391'304.20</b>	
	Netto Aufwand		1'099'796.55		200'000.00		391'304.20
<b>21</b>	<b>Obligatorische Schule</b>	<b>1'099'796.55</b>		<b>200'000.00</b>		<b>391'304.20</b>	
<b>217</b>	<b>Schulliegenschaften</b>	<b>1'099'796.55</b>		<b>200'000.00</b>		<b>391'304.20</b>	
<b>2170</b>	<b>Schulliegenschaften</b>	<b>1'099'796.55</b>		<b>200'000.00</b>		<b>391'304.20</b>	
	Netto Aufwand		1'099'796.55		200'000.00		391'304.20
2170.5040.02	Sanierung bestehendes Primarschulhaus	6'300.00				311'244.20	





Konto	Investitionsrechnung Funktionale Gliederung IR	Rechnung 2023		Budget 2023		Rechnung 2022	
		Ausgaben	Einnahmen	Ausgaben	Einnahmen	Ausgaben	Einnahmen
2170.5040.04	Machbarkeitsstudie Turnhalle					60.00	
2170.5040.09	Tagesschule (Ausbau und Einrichtung zusätzliche Räumlichkeiten)	1'093'496.55		200'000.00		80'000.00	
<b>3</b>	<b>Kultur, Sport und Freizeit, Kirche</b>	<b>54'808.24</b>		<b>73'000.00</b>		<b>2'391.98</b>	<b>200'000.00</b>
	Netto Aufwand		54'808.24		73'000.00		
	Netto Ertrag					197'608.02	
<b>32</b>	<b>Kultur, übrige</b>	<b>19'908.24</b>					<b>200'000.00</b>
<b>321</b>	<b>Bibliotheken</b>	<b>19'908.24</b>					<b>200'000.00</b>
<b>3210</b>	<b>Bibliotheken</b>	<b>19'908.24</b>					<b>200'000.00</b>
	Netto Aufwand		19'908.24				
	Netto Ertrag					200'000.00	
3210.5160.00	Gemeindebibliothek	19'908.24					
3210.6350.0	Beitrag Wohnguet für Verzicht KITA in Seelandlodge (Gemeindebibliothek)						200'000.00
<b>34</b>	<b>Sport und Freizeit</b>	<b>34'900.00</b>		<b>73'000.00</b>		<b>2'391.98</b>	
<b>341</b>	<b>Sport</b>	<b>34'900.00</b>		<b>73'000.00</b>		<b>2'391.98</b>	
<b>3410</b>	<b>Bootshafen</b>			<b>38'000.00</b>		<b>2'391.98</b>	
	Netto Aufwand				38'000.00		2'391.98
3410.5035.00	Neue Kandelaber						
3410.5040.01	Schliessplan Bootshafen			38'000.00			
<b>3411</b>	<b>Sportplatz</b>	<b>34'900.00</b>		<b>35'000.00</b>			
	Netto Aufwand		34'900.00		35'000.00		
3411.5030.01	Sanierung Drainage Sport-/Trainingsplatz	34'900.00		35'000.00			
<b>5</b>	<b>Soziale Sicherheit</b>	<b>17'249.80</b>		<b>100'000.00</b>			<b>400'000.00</b>
	Netto Aufwand		17'249.80		100'000.00		
	Netto Ertrag					400'000.00	
<b>54</b>	<b>Familie und Jugend</b>	<b>17'249.80</b>		<b>100'000.00</b>			<b>400'000.00</b>
<b>545</b>	<b>Leistungen an Familien</b>	<b>17'249.80</b>		<b>100'000.00</b>			<b>400'000.00</b>
<b>5451</b>	<b>Kinderkrippen und Kinderhorte</b>	<b>17'249.80</b>		<b>100'000.00</b>			<b>400'000.00</b>
	Netto Aufwand		17'249.80		100'000.00		
	Netto Ertrag					400'000.00	
5451.5040.02	Ausbau KITA Burgerstrasse 10	17'249.80		100'000.00			
5451.6350.00	Beitrag Wohnguet für Verzicht KITA in Seelandlodge (Investitionsbeiträge vom privaten Unternehmungen)						400'000.00
<b>6</b>	<b>Verkehr und Nachrichtenübermittlung</b>	<b>15'502.65</b>		<b>150'000.00</b>		<b>80'036.60</b>	



## 12.4 Investitionsrechnung nach Funktionen

Konto	Investitionsrechnung Funktionale Gliederung IR	Rechnung 2023		Budget 2023		Rechnung 2022	
		Ausgaben	Einnahmen	Ausgaben	Einnahmen	Ausgaben	Einnahmen
	Netto Aufwand		15'502.65		150'000.00		80'036.60
<b>61</b>	<b>Strassenverkehr</b>	<b>15'502.65</b>		<b>150'000.00</b>		<b>80'036.60</b>	
<b>615</b>	<b>Gemeindestrassen</b>	<b>15'502.65</b>		<b>150'000.00</b>		<b>80'036.60</b>	
<b>6150</b>	<b>Gemeindestrassen</b>	<b>15'502.65</b>		<b>150'000.00</b>		<b>80'036.60</b>	
	Netto Aufwand		15'502.65		150'000.00		80'036.60
6150.5010.01	Strassenerstellung Breitenfeld					78'967.40	
6150.5010.16	Sanierung Brücke beim Länggraben			100'000.00			
6150.5010.17	Sanierung Schrägweg			50'000.00			
6150.5290.00	Einführung 30er Zone	15'502.65				1'069.20	
<b>7</b>	<b>Umweltschutz und Raumordnung</b>	<b>180'562.50</b>	<b>180'562.50</b>	<b>150'000.00</b>		<b>53'020.10</b>	<b>53'020.10</b>
	Netto Aufwand				150'000.00		
<b>72</b>	<b>Abwasserentsorgung</b>	<b>180'562.50</b>	<b>180'562.50</b>	<b>150'000.00</b>		<b>53'020.10</b>	<b>53'020.10</b>
<b>720</b>	<b>Abwasserentsorgung</b>	<b>180'562.50</b>	<b>180'562.50</b>	<b>150'000.00</b>		<b>53'020.10</b>	<b>53'020.10</b>
<b>7201</b>	<b>Abwasserentsorgung [Gemeindebetrieb]</b>	<b>180'562.50</b>	<b>180'562.50</b>	<b>150'000.00</b>		<b>53'020.10</b>	<b>53'020.10</b>
	Netto Aufwand				150'000.00		
7201.5032.05	Kanalisation Breitenfeld (Fortsetzung)					40'001.10	
7201.5032.13	Kanalisation; Zustandsaufnahmen, Filmen, Spülen	102'773.95		100'000.00			
7201.5032.14	Kanalisation; Datenaufbereitung	20'916.40					
7201.5292.00	GEP-Generelle Entwässerungsplanung	56'872.15		50'000.00		13'019.00	
7201.6900.00	Aktiviere Ausgaben der IR		180'562.50				53'020.10
<b>9</b>	<b>Finanzen und Steuern</b>		<b>2'162'934.25</b>			<b>600'000.00</b>	<b>644'517.71</b>
	Netto Ertrag	2'162'934.25				44'517.71	
<b>99</b>	<b>Nicht aufgeteilte Posten</b>		<b>2'162'934.25</b>			<b>600'000.00</b>	<b>644'517.71</b>
<b>999</b>	<b>Abschluss</b>		<b>2'162'934.25</b>			<b>600'000.00</b>	<b>644'517.71</b>
<b>9990</b>	<b>Abschluss</b>		<b>2'162'934.25</b>			<b>600'000.00</b>	<b>644'517.71</b>
	Netto Ertrag	2'162'934.25				44'517.71	
9990.5900.00	Passivierte Einnahmen der IR					600'000.00	
9990.6900.00	Aktiviere Ausgaben der IR		2'162'934.25				644'517.71
	Total	2'343'496.75	2'343'496.75	1'863'000.00	620'000.00	1'297'537.81	1'297'537.81
	Netto Aufwand				1'243'000.00		
	Gesamttotal	2'343'496.75	2'343'496.75	1'863'000.00	1'863'000.00	1'297'537.81	1'297'537.81



Konto	Investitionsrechnung Sachgruppengliederung IR	Rechnung 2023		Budget 2023		Rechnung 2022	
		Ausgaben	Einnahmen	Ausgaben	Einnahmen	Ausgaben	Einnahmen
<b>5</b>	<b>Investitionsausgaben</b>	<b>2'343'496.75</b>		<b>1'863'000.00</b>		<b>1'297'537.81</b>	
	Netto Aufwand		2'343'496.75		1'863'000.00		1'297'537.81
<b>50</b>	<b>Sachanlagen</b>	<b>2'251'213.71</b>		<b>1'813'000.00</b>		<b>683'449.61</b>	
<b>501</b>	<b>Strassen / Verkehrswege</b>			<b>150'000.00</b>		<b>78'967.40</b>	
<b>5010</b>	<b>Strassen / Verkehrswege</b>			<b>150'000.00</b>		<b>78'967.40</b>	
	Netto Aufwand				150'000.00		78'967.40
6150.5010.01	Strassenerstellung Breitenfeld					78'967.40	
6150.5010.16	Sanierung Brücke beim Länggraben			100'000.00			
6150.5010.17	Sanierung Schrägweg			50'000.00			
<b>503</b>	<b>Übriger Tiefbau</b>	<b>158'590.35</b>		<b>135'000.00</b>		<b>42'393.08</b>	
<b>5030</b>	<b>Übrige Tiefbauten allgemein</b>	<b>34'900.00</b>		<b>35'000.00</b>			
	Netto Aufwand		34'900.00		35'000.00		
3411.5030.01	Sanierung Drainage Sport-/Trainingsplatz	34'900.00		35'000.00			
<b>5032</b>	<b>Tiefbauten Abwasserbeseitigung</b>	<b>123'690.35</b>		<b>100'000.00</b>		<b>40'001.10</b>	
	Netto Aufwand		123'690.35		100'000.00		40'001.10
7201.5032.05	Kanalisation Breitenfeld (Fortsetzung)					40'001.10	
7201.5032.13	Kanalisation; Zustandsaufnahmen, Filmen, Spülen	102'773.95		100'000.00			
7201.5032.14	Kanalisation; Datenaufbereitung	20'916.40					
<b>5035</b>	<b>Tiefbauten Bootshafen</b>					<b>2'391.98</b>	
	Netto Aufwand						2'391.98
3410.5035.00	Neue Kandelaber					2'391.98	
<b>504</b>	<b>Hochbauten</b>	<b>2'092'623.36</b>		<b>1'488'000.00</b>		<b>442'257.15</b>	
<b>5040</b>	<b>Hochbauten</b>	<b>2'092'623.36</b>		<b>1'488'000.00</b>		<b>442'257.15</b>	
	Netto Aufwand		2'092'623.36		1'488'000.00		442'257.15
0290.5040.05	Gemeindehaus (Wiederherstellung, Erweiterung)	949'323.81		1'000'000.00		34'120.95	
1506.5040.00	Neues Feuerwehrmagazin	911.40		150'000.00		16'832.00	
1622.5040.00	Instandstellung Zivilschutzanlage BSA III Bürgerstrasse	25'341.80					
2170.5040.02	Sanierung bestehendes Primarschulhaus	6'300.00				311'244.20	
2170.5040.04	Machbarkeitsstudie Turnhalle					60.00	
2170.5040.09	Tagesschule (Ausbau und Einrichtung zusätzliche Räumlichkeiten)	1'093'496.55		200'000.00		80'000.00	
3410.5040.01	Schliessplan Bootshafen			38'000.00			
5451.5040.02	Ausbau KITA Bürgerstrasse 10	17'249.80		100'000.00			
<b>506</b>	<b>Mobilien</b>			<b>40'000.00</b>		<b>119'831.98</b>	
<b>5060</b>	<b>Mobilien</b>			<b>40'000.00</b>		<b>119'831.98</b>	
	Netto Aufwand				40'000.00		119'831.98



Konto	Investitionsrechnung Sachgruppengliederung IR	Rechnung 2023		Budget 2023		Rechnung 2022	
		Ausgaben	Einnahmen	Ausgaben	Einnahmen	Ausgaben	Einnahmen
1506.5060.01	Ersatz Personentransporter (9-Plätzer)					119'831.98	
1620.5060.01	Wiederinstandstellen Notstrom			40'000.00			
<b>51</b>	<b>Investitionen auf Rechnung Dritter</b>	<b>19'908.24</b>					
<b>516</b>	<b>Mobilien</b>	<b>19'908.24</b>					
<b>5160</b>	<b>Investitionen in Mobilien auf Rechnung Dritter</b>	<b>19'908.24</b>					
	Netto Aufwand		19'908.24				
3210.5160.00	Gemeindebibliothek	19'908.24					
<b>52</b>	<b>Immaterielle Anlagen</b>	<b>72'374.80</b>		<b>50'000.00</b>		<b>14'088.20</b>	
<b>529</b>	<b>Übrige immaterielle Anlagen</b>	<b>72'374.80</b>		<b>50'000.00</b>		<b>14'088.20</b>	
<b>5290</b>	<b>Übrige immaterielle Anlagen</b>	<b>15'502.65</b>				<b>1'069.20</b>	
	Netto Aufwand		15'502.65				1'069.20
6150.5290.00	Einführung 30er Zone	15'502.65				1'069.20	
<b>5292</b>	<b>Abwasserentsorgung</b>	<b>56'872.15</b>		<b>50'000.00</b>		<b>13'019.00</b>	
	Netto Aufwand		56'872.15		50'000.00		13'019.00
7201.5292.00	GEP-Generelle Entwässerungsplanung	56'872.15		50'000.00		13'019.00	
<b>59</b>	<b>Übertrag an Bilanz</b>					<b>600'000.00</b>	
<b>590</b>	<b>Passivierungen</b>					<b>600'000.00</b>	
<b>5900</b>	<b>Passivierte Einnahmen</b>					<b>600'000.00</b>	
	Netto Aufwand						600'000.00
9990.5900.00	Passivierte Einnahmen der IR					600'000.00	
<b>6</b>	<b>Investitionseinnahmen</b>		<b>2'343'496.75</b>		<b>620'000.00</b>		<b>1'297'537.81</b>
	Netto Ertrag	2'343'496.75		620'000.00		1'297'537.81	
<b>60</b>	<b>Übertragung von Sachanlagen in das Finanzvermögen</b>				<b>620'000.00</b>		
<b>604</b>	<b>Übertragung Hochbauten</b>				<b>620'000.00</b>		
<b>6040</b>	<b>Übertragung von Hochbauten ins Finanzvermögen</b>				<b>620'000.00</b>		
	Netto Ertrag			620'000.00			
0290.6040.00	Versicherungsertrag Gemeindehaus GVB (Brand)				620'000.00		
<b>63</b>	<b>Investitionsbeiträge für eigene Rechnung</b>						<b>600'000.00</b>
<b>635</b>	<b>Private Unternehmungen</b>						<b>600'000.00</b>
<b>6350</b>	<b>Investitionsbeiträge von privaten Unternehmungen</b>						<b>600'000.00</b>
	Netto Ertrag					600'000.00	



Konto	Investitionsrechnung Sachgruppengliederung IR	Rechnung 2023		Budget 2023		Rechnung 2022	
		Ausgaben	Einnahmen	Ausgaben	Einnahmen	Ausgaben	Einnahmen
3210.6350.0	Beitrag Wohnguet für Verzicht KITA in Seelandlodge (Gemeindebibliothek)						200'000.00
5451.6350.00	Beitrag Wohnguet für Verzicht KITA in Seelandlodge (Investitionsbeiträge vom privaten Unternehmungen)						400'000.00
<b>69</b>	<b>Übertrag an Bilanz</b>		<b>2'343'496.75</b>				<b>697'537.81</b>
<b>690</b>	<b>Aktivierungen</b>		<b>2'343'496.75</b>				<b>697'537.81</b>
<b>6900</b>	<b>Aktivierte Ausgaben</b>		<b>2'343'496.75</b>				<b>697'537.81</b>
	Netto Ertrag	2'343'496.75				697'537.81	
7201.6900.00	Aktivierte Ausgaben der IR		180'562.50				53'020.10
9990.6900.00	Aktivierte Ausgaben der IR		2'162'934.25				644'517.71
	Total	2'343'496.75	2'343'496.75	1'863'000.00	620'000.00	1'297'537.81	1'297'537.81
	Netto Aufwand				1'243'000.00		
	Gesamttotal	2'343'496.75	2'343'496.75	1'863'000.00	1'863'000.00	1'297'537.81	1'297'537.81