

Einwohnergemeinde



Gerolfingen



Täuffelen

Die Gemeinde am Bielersee



JAHRESRECHNUNG 2022

INHALTSVERZEICHNIS

1.	BERICHTERSTATTUNG	5
1.1	Allgemeines.....	5
1.2	Ergebnisse	5
1.3	Zusammenfassung	5
1.4	Kommentar zu den Sachgruppen (SG) der Erfolgsrechnung im Gesamthaushalt.....	7
1.4.1	Aufwand	7
1.4.2	Ertrag	9
1.5	Kommentar zu den Spezialfinanzierungen (SF)	11
1.5.1	SF Abwasserentsorgung Gemeindebetrieb	11
1.5.2	SF Abwasserentsorgung Ferienhauszone	11
1.5.3	SF Abfallbeseitigung inkl. Tierkörpersammelstelle	11
1.6	Kommentar zu den übrigen Spezialfinanzierungen (SF) mit Gemeindereglement.....	12
1.6.1	SF Regionale Feuerwehrorganisation	12
1.6.2	SF Bootshafen	12
1.6.3	SF Liegenschaften des Finanzvermögens.....	12
1.6.4	SF Schulliegenschaften	12
1.7	Nachkredite	12
1.8	Spezialfinanzierungen (gebührenfinanzierte Bereiche)	13
1.8.1	SF Abwasserentsorgung Gemeindebetriebe:	13
1.8.2	SF Abwasser Ferienhauszone:.....	13
1.8.3	SF Abfallbeseitigung:.....	14
1.8.4	SF Bootshafen:	14
2.	ECKDATEN	15
2.1	Übersicht Erfolgsrechnung	15
2.2	Übersicht Bestände.....	15
2.3	Selbstfinanzierung.....	16
2.4	Gestufte Erfolgsausweise	17
2.4.1	Gesamthaushalt.....	17

2.4.2	Allgemeiner Haushalt.....	18
2.4.3	SF Abwasserentsorgung Gemeindebetrieb	19
2.4.4	SF Abwasserentsorgung Ferienhauszone	20
2.4.5	SF Abfallbeseitigung inkl. Tierkörpersammelstelle	21
2.4.6	SF Bootshafen	22
3.	BILANZ	23
3.1	Aktiven	23
3.2	Passiven	24
4.	FUNKTIONEN	25
4.1	Erfolgsrechnung	25
4.1.1	Vergleich (Details).....	26
4.2	Investitionsrechnung	31
5.	SACHGRUPPEN.....	32
5.1	Erfolgsrechnung	32
5.2	Investitionsrechnung	33
6.	GELDFLUSSRECHNUNG	34
7.	FINANZKENNZAHLEN	36
7.1	Gesamthaushalt.....	36
7.2	Allgemeiner Haushalt.....	36
7.3	Spezialfinanzierung Abwasserentsorgung Gemeindebetrieb	37
7.4	Spezialfinanzierung Abwasserentsorgung Ferienhauszone	37
7.5	Spezialfinanzierung Abfallbeseitigung	37
7.6	Spezialfinanzierung Bootshafen	37
8.	ANTRAG DER EXEKUTIVE	38
8.1	GENEHMIGUNG:	38
8.1.1	ERFOLGSRECHNUNG	38
8.1.2	INVESTITIONSRECHNUNG.....	39
8.1.3	NACHKREDITE gem. separater Tabelle.....	39
9.	BESTÄTIGUNGSBERICHT Revision zur Jahresrechnung.....	40

10.	GENEHMIGUNG DER JAHRESRECHNUNG	42
11.	ANHANG.....	43
11.1	Regelwerk	43
11.1.1	Angewendetes Regelwerk.....	43
11.1.2	Folgebewertung Finanzvermögen	44
11.1.3	Bewertung Verwaltungsvermögen	45
11.1.4	Aktivierungsgrenzen	45
11.1.5	Bestehendes Verwaltungsvermögen	45
11.2	Grundlagen der Jahresrechnung	45
11.3	Eigenkapitalnachweis.....	46
11.4	Rückstellungsspiegel.....	47
11.5	Beteiligungsspiegel	48
11.6	Gewährleistungsspiegel.....	50
11.7	Anlagespiegel	51
11.7.1	Finanzvermögen	51
11.7.2	Sachanlagen Verwaltungsvermögen	52
11.7.3	Übriges Verwaltungsvermögen.....	53
11.8	Kreditkontrolle.....	54
11.8.1	Verpflichtungskredite für Investitionen.....	54
11.8.2	Nachkredite.....	57
11.9	Weitere massgebende Angaben	60
11.9.1	Wiederbeschaffungswerte Abwasserentsorgung Gemeindebetriebe	60
11.9.2	Wiederbeschaffungswerte Abwasserentsorgung Ferienhauszone.....	61
11.10	Bilanz	62
11.11	Erfolgsrechnung nach Funktionen	67
11.12	Erfolgsrechnung nach Sachgruppen	101
11.13	Investitionsrechnung nach Funktionen	141
11.14	Investitionsrechnung nach Sachgruppen	145

1. BERICHTERSTATTUNG

1.1 Allgemeines

Die Jahresrechnung 2022 wurde nach neuem Rechnungsmodell HRM2 gemäss Art. 70 Gemeindegesetz erstellt. Zum Einsatz gelangte das EDV-System der Firma Dialog Verwaltungs-Data AG, Baldegg.

1.2 Ergebnisse

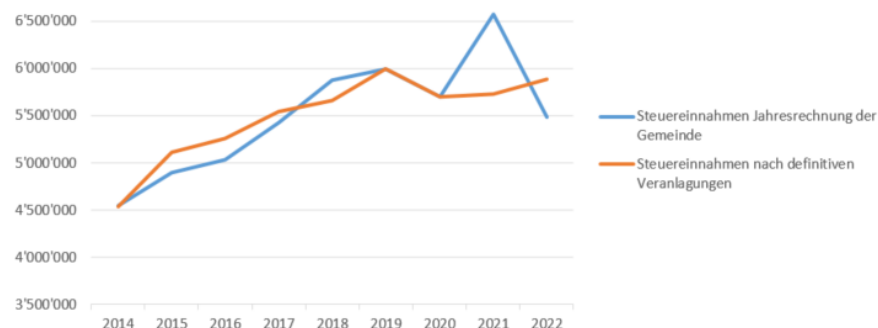
Nach HRM2 muss das Ergebnis des **Gesamthaushalts** von der Gemeindeversammlung genehmigt werden.

1.3 Zusammenfassung

Auf der Basis der kantonalen Hinweise, der Unsicherheiten inmitten der Pandemie, der steigenden Ausgaben hat die Gemeinde Täuffelen-Gerolfsingen umsichtig für das Jahr 2022 budgetiert. Die wesentlichen Veränderungen zwischen Budget 2022 und Rechnung 2022 waren:

- Die Grundlage der jährlichen Steuereinnahmen für die Gemeinden sind die Veranlagungen der eingereichten Steuererklärungen. Dies führte dazu, dass im 2021 sehr hohe Steuereinnahmen eingenommen wurden. Die Steuerverwaltung geht davon aus, dass im nächsten Jahr in etwa mit gleichen Einnahmen gerechnet werden kann. Mit den Steuererklärungen im Jahr 2022 wurden die oben erwähnten Veranlagungen jedoch wesentlich (um CHF 526'000) nach unten korrigiert. Schlussendlich resultierten für die Rechnung 2022 Steuermindereinnahmen von CHF 1'086'000.00 gegenüber dem Jahr 2021.

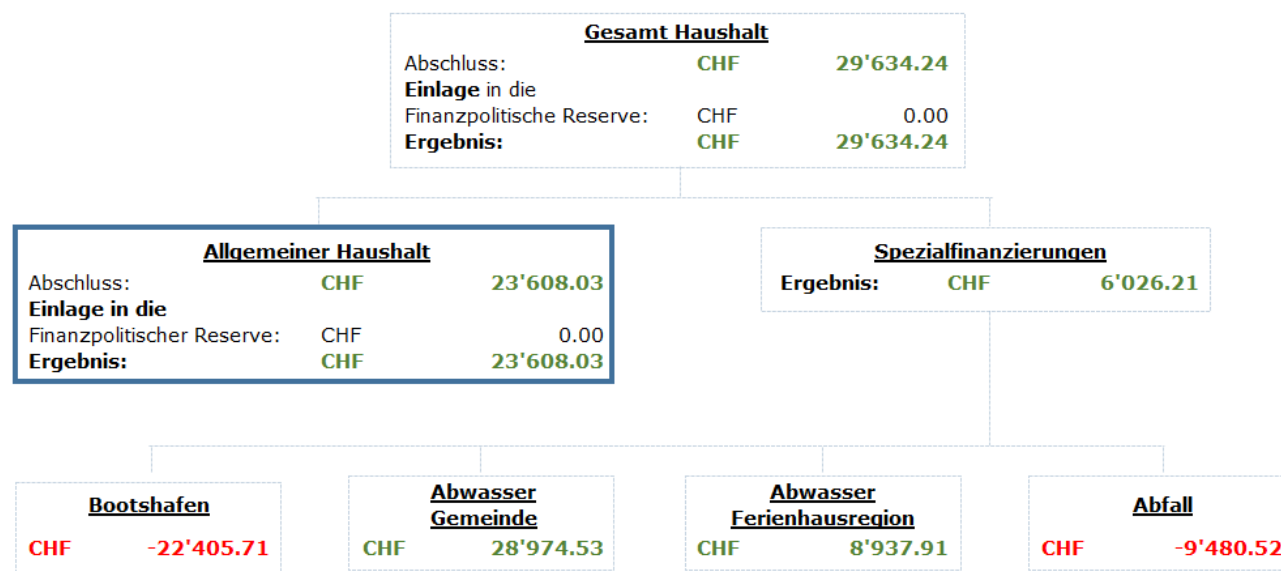
Die untenstehende Grafik verdeutlicht diese Aussage im Vergleich zu den Vorjahren



- Durch den Brand im Gemeindehaus konnten einige Projekte und Arbeiten nicht erledigt oder durchgeführt werden, was somit die Aufwandsseite der Erfolgsrechnung weniger belastete und damit positiv zum Resultat beitrug.
- Die Verschiebung von periodischen Unterhaltsarbeiten führten zu weiteren Minderausgaben.

Die Jahresrechnung 2022 der Gemeinde Täuffelen-Gerolfsingen weist im Gesamthaushalt trotz der erwähnten Steuermindereinnahme bei den natürlichen Personen einen Ertragsüberschuss von CHF 29'634.24 aus.

Die nachstehende Grafik zeigt auf, wie der Gesamthaushalt als Summe des allgemeinen Haushalts und der Spezialfinanzierungen abschliesst.



* «**Finanzpolitische Reserve**» (Kto. 294) Art. 84 der Gemeindeverordnung

Der Jahresgewinn wird nach HRM2 grundsätzlich dem Konto Bilanzüberschuss/-Fehlbetrag (Kto. 299) zugewiesen. Aufgebaut hat er sich durch die guten Ergebnisse in der Vergangenheit. Die «Finanzpolitische Reserve» sind zusätzliche, systembedingte Abschreibungen und gehören ins Eigenkapital. Damit können Defizite von zukünftigen Aufgaben sichergestellt werden.

Bedingungen für Einlagen:

- Operativer Ertragsüberschuss im allgemeinen Haushalt
- Ordentliche Abschreibungen sind kleiner als die Nettoinvestitionen

Zusätzliche Abschreibungen werden maximal bis zum Betrag (Nettoinvestitionen minus Abschreibungen) eingelegt.

Bedingungen für Entnahmen:

- Operativer Aufwandüberschuss im allgemeinen Haushalt
- Bilanzüberschussquotient (BÜQ) < 30%
(BÜQ: Bilanzüberschuss/-Fehlbetrag dividiert durch (Direkte Steuern NP und JP + Finanzausgleich))

Zusätzliche Abschreibungen werden maximal bis zur Höhe des Aufwandüberschusses aufgelöst.

Sind die Bedingungen erfüllt, dann müssen sie zwingend vorgenommen werden, sonst sind sie nicht erlaubt.

Ergebnis Gesamt Haushalt

Der Gesamthaushalt schliesst mit einem Gewinn von CHF 29'634.25 ab. Budgetiert war ein Verlust von CHF 468'486.00. Die Besserstellung gegenüber dem Budget beträgt somit CHF 498'120.24.

Ergebnis Allgemeiner Haushalt

Der Allgemeine Haushalt (steuerfinanzierter Haushalt) schliesst mit einem Gewinn von CHF 23'608.03 ab. Budgetiert war ein Verlust von CHF 275'939.00. Die Besserstellung gegenüber dem Budget beträgt CHF 299'547.03.

Im Folgenden wird der Allgemeine Haushalt nach Verrechnung mit den "Finanzpolitischen Reserven" dargestellt.

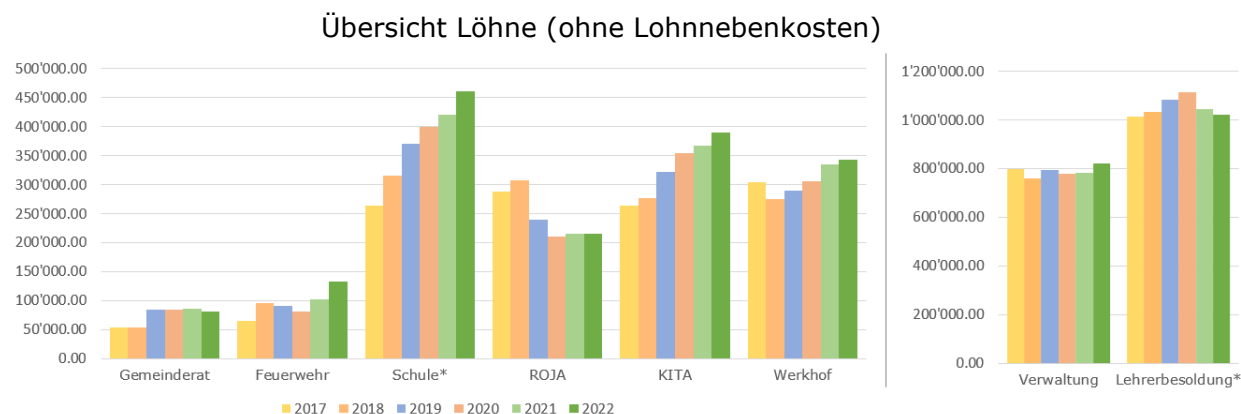
Gewinn 2022	CHF	23'608.03
Einlage in die "Finanzpolitische Reserve"	CHF	0.00
Ergebnis Allgemeiner Haushalt	CHF	23'608.03

1.4 Kommentar zu den Sachgruppen (SG) der Erfolgsrechnung im Gesamthaushalt

1.4.1 Aufwand

Personalaufwand, SG 30

Der Personalaufwand liegt mit CHF 107'235.30 oder 3.66% über dem budgetierten Betrag. Der Brand verursachte einen höheren personellen Aufwand. Ein Teil davon wurde von der Versicherung gedeckt und ist in der Sachgruppe 42 (Entgelte) gebucht. Im Bereich Schule und KITA sind die Steigerungen mit einem besseren Angebot begründet, welche zum Teil auch vom Kanton gefordert werden. Die Mehrkosten werden teilweise durch Erträge gedeckt werden.



*Schule:

beinhaltet Tagesschule, Schulabwarte, Reinigungspersonal, Schulsekretariat

*Lehrerbesoldung:

Ist nicht im Personalaufwand (SG30), sondern im Transferaufwand SG36 enthalten

Anteil Gemeinde Täuffelen ohne Anschlussgemeinden Epsach u. Hagneck und Beitrag Kanton

Sachaufwand, SG 31

Er liegt mit CHF -484'921.85 oder 19.23% unter dem budgetierten Betrag. Es wurden nicht alle Kredite ausgeschöpft, bei den Unterhalten wurde nicht alles gebraucht und es fanden nicht alle Lager/Schulreisen statt.

Die Hauptgründe sind:

Betriebs-, Verbrauchsmaterial:	CHF	-79'266.07
Büromöbel und Geräte:	CHF	-23'912.75
Dienstleistungen und Honorare:	CHF	-83'992.10
Baulicher Unterhalt	CHF	-163'929.89
Unterhalt Strassen /Verkehrswege:	CHF	-72'293.80
Unterhalt Apparate, Maschinen, Geräte, Fahrzeuge, Werkzeuge:	CHF	-48'914.92
Reisekosten und Spesen:	CHF	-44'086.55
Exkursionen, Schulreisen und Lager:	CHF	-12'057.57

Abschreibungen Verwaltungsvermögen, SG 33

Sie liegen mit CHF -86'487.00 oder 13.08% unter dem budgetierten Betrag. Es wurden nicht alle geplanten Investitionen umgesetzt und auf Ende 2022 konnten nicht alle im Budget vorgesehenen Anlagen in Betrieb genommen werden.

Finanzaufwand, SG 34

Er liegt mit CHF -23'908.28 oder 31.61% unter dem budgetierten Betrag.

Der Hauptgrund ist vor allem auf den Liegenschaftsaufwand des Finanzvermögens von CHF -16'884.20 zurückzuführen.

Einlagen in Fonds und Spezialfinanzierungen, SG 35

Ist im Rahmen des budgetierten Betrages.

Transferaufwand, SG 36

Unter Transferaufwand werden die Leistungen gebucht, welche an andere Gemeinwesen (Bund, Kanton, Gemeinden) entrichtet werden müssen (Lastenanteile zu unseren Lasten).

Er liegt mit CHF -251'556.57 oder 3.49% unter dem budgetierten Betrag.

Ausserordentlicher Aufwand, SG 38

Er liegt mit CHF 45'986.00 oder 4.68% über dem budgetierten Betrag.

Interne Verrechnungen, SG 39

Diese liegen mit CHF 183'584.04 oder 77.64% über dem Budget. Bei den internen Verrechnungen werden Personal- und Sachaufwand, Zinsen sowie Erträge zwischen den einzelnen Abteilungen verrechnet mit dem Ziel, dass die wirtschaftliche Aufgabenerfüllung nach Aufgabenbereich beurteilt werden kann. Dieses Vorgehen wird von der Kantonalen Planungsgruppe sowie dem AGR entsprechend vorgegeben. Der grosse Unterschied ist vor allem beim Personalaufwand zwischen Werkhof/Verwaltung und den Spezialfinanzierungen sowie den Bereichen mit Kostenaufteilung anderer Gemeinden (Feuerwehr, Schule, KITA, ROJA etc.) zurückzuführen.

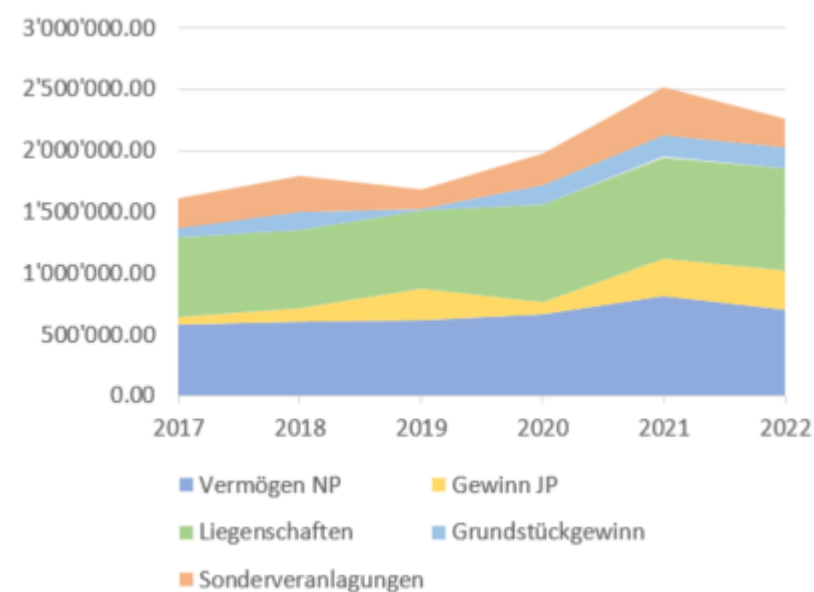
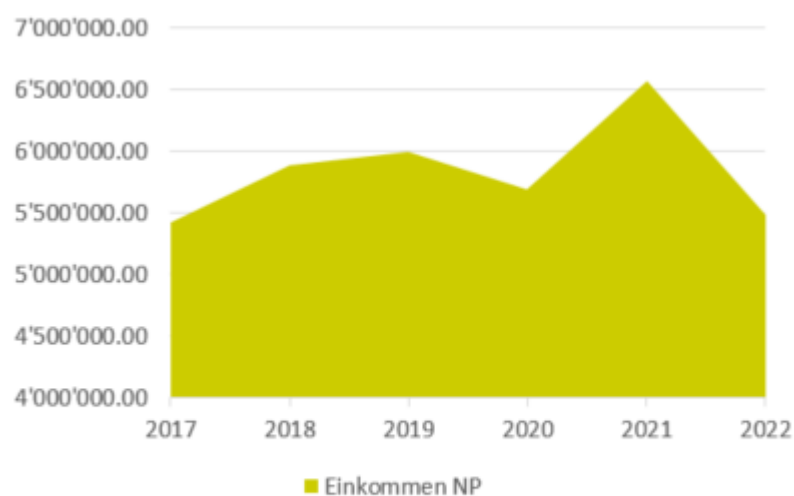
1.4.2 Ertrag

Fiskalertrag, SG 40

Die Mindereinnahmen aus Steuern liegen mit CHF -383'683.05 oder 4.69% unter dem Budget. Die Details:

Direkte Steuern (400) Natürliche Personen (Einkommens-, Vermögens- und Quellensteuern):	CHF	-756'909.70
Direkte Steuern (401) Juristische Personen (Gewinn-, Kapital- und übrige direkte Steuern):	CHF	193'066.10
Vermögensgewinnsteuern und Sonderveranlagungen (402):	CHF	177'880.55
Liegenschaftssteuern, Mehreinnahmen	CHF	35'786.55

Übersicht wichtigste Steuererträge



Regalien und Konzessionen, SG 41

Diese liegen mit CHF 17'314.85 oder 15.32% über dem Budget.

Mehr Konzessionsbeiträge der BKW AG, Bern

Entgelte, SG 42

Die Entgelte liegen mit CHF 133'929.68 oder 5.80% über dem Budget.

Die Gründe:

Gebühren für Amtshandlungen CHF 8'113.13 und Grundeigentümerbeiträge von CHF 42'895.00
Elternbeiträge für Betreuung Tagesschule CHF 29'169.00 (Erhöhung Angebot in der Tagesschule)
Benützungsgebühren und Dienstleistungen CHF 65'152.50.

Finanzertrag, SG 44

Der Finanzertrag liegt mit CHF -14'608.89 oder 7.34% unter dem Budget.

Entnahmen aus Fonds und Spezialfinanzierungen, SG 45

Diese liegen mit CHF 29'973.73 oder 26.08% über dem Budget.

Transferertrag, SG 46

Unter Transferertrag werden die Leistungen gebucht, welche von anderen Gemeinwesen (Bund, Kanton, Gemeinden) an die Gemeinde entrichtet werden müssen (Lastenanteile zu unseren Gunsten).

Er liegt mit CHF -59'957.52 oder 2.83% wegen mehr Beiträgen über dem Budget.

Ausserordentlicher Ertrag, SG 48

Er liegt mit CHF -39'318.00 unter dem Budget. Es handelt sich hier um die Entnahme aus Vorfinanzierung der Schulliegenschaften zur Finanzierung der Abschreibungen von CHF 324'682.00.

Interne Verrechnungen, SG 49

Diese liegen mit CHF 184'814.04 oder 78.56% über dem Budget (gleicher Betrag wie SG39; Gegenbuchung) Bei den internen Verrechnungen werden Personal- und Sachaufwand, Zinsen sowie Erträge zwischen den einzelnen Abteilungen verrechnet mit dem Ziel, die wirtschaftliche Aufgabenerfüllung je nach Aufgabenbereich beurteilen zu können.

1.5 Kommentar zu den Spezialfinanzierungen (SF)

1.5.1 SF Abwasserentsorgung Gemeindebetrieb

Die Abwasserentsorgung Gemeindebetrieb (Funktion 7201) schliesst mit einem Ertragsüberschuss von CHF 28'974.53 ab. Budgetiert war ein Aufwandüberschuss von CHF 89'997.00. Das Eigenkapital der SF Abwasserentsorgung Rechnungsausgleich beträgt CHF 1'634'491.81 (Konto Nr. 29002.00). Der Bestand des Werterhalts beläuft sich auf CHF 4'376'625.13 (Konto Nr. 29302.00).

1.5.2 SF Abwasserentsorgung Ferienhauszone

Die Abwasserentsorgung Ferienhauszone (Funktion 7203) schliesst mit einem Ertragsüberschuss von CHF 8'937.91 ab. Budgetiert war ein Ertragsüberschuss von CHF 7'480.00.

Das Eigenkapital der SF Abwasserentsorgung Ferienhauszone Rechnungsausgleich beträgt CHF 120'918.60 (Konto Nr. 29002.01).

Der Bestand des Werterhalts beläuft sich auf CHF 11'585.35 (Konto Nr. 29302.01).

1.5.3 SF Abfallbeseitigung inkl. Tierkörpersammelstelle

Die Abfallentsorgung inkl. Tierkörpersammelstelle (Funktionen 7300 + 7301) schliesst mit einem Aufwandüberschuss von CHF 9'480.52 ab. Budgetiert war ein solcher von CHF 76'270.00. Das Eigenkapital der SF Abfallbeseitigung vermindert sich um den Verlust und beträgt am Jahresende CHF 222'218.04 (Konto Nr. 29003.00).

1.6 Kommentar zu den übrigen Spezialfinanzierungen (SF) mit Gemeindereglement

1.6.1 SF Regionale Feuerwehrorganisation

Die einseitige SF Feuerwehr (Funktion 1506) schliesst mit einem Aufwandüberschuss von CHF 123'900.93 ab. Budgetiert war ein Aufwandüberschuss von CHF 82'410.00. Es wurden die falschen Budgetzahlen von der Feuerwehrkommission in das Gemeindebudget übernommen, welche mit Nachkrediten korrigiert wurden und im Jahre 2022 gab es mehrere Einsätze als geplant. Das Eigenkapital der SF Regionale Feuerwehrorganisation beträgt CHF 1'016'096.09 (Konto Nr. 29000.00).

1.6.2 SF Bootshafen

Der Bootshafen (Funktion 3410) schliesst mit einem Aufwandüberschuss von CHF 22'405.71 ab. Budgetiert war ein Aufwandüberschuss von CHF 32'530.00. Für Arbeitsstunden zu Gunsten des Werkhofes wurden gemäss Rapportierung CHF 17'420.00 (Budget CHF 11'800.00) intern verrechnet. Zusätzlicher Mehraufwand ergaben sich für die Entsorgung des Seegrases. Das Eigenkapital der SF Bootshafen beträgt CHF 44'306.66 (Konto Nr. 29000.05).

1.6.3 SF Liegenschaften des Finanzvermögens

Die SF Liegenschaften des Finanzvermögens (Funktion 9630) schliesst mit einem Ertragsüberschuss von CHF 27'916.00 ab. Nicht ausgeschöpfter Kredit für Liegenschaftsunterhalt führten zu diesem Ergebnis. Das Eigenkapital der SF Liegenschaften des Finanzvermögens beträgt CHF 648'906.40 (Konto Nr. 29300.01).

1.6.4 SF Schulliegenschaften

Aus der SF Schulliegenschaften (Funktion 2170) wurden für Abschreibungen der Schulliegenschaften CHF 324'682.00 entnommen und CHF 284'040.00 eingelegt. Das Eigenkapital der SF Schulliegenschaften beträgt CHF 391'725.00 (Konto Nr. 29300.00).

1.7 Nachkredite

Total	CHF	878'818.16
davon:		
Gebunden gemäss sep. Liste in detaillierter Jahresrechnung (Abs. 11.8.2)	CHF	285'022.78
Kompetenz Gemeinderat	CHF	593'795.38
zu beschliessen durch Gemeindeversammlung	CHF	0.00

1.8 Spezialfinanzierungen (gebührenfinanzierte Bereiche)

(Art. 30 Bst. b FHDV)

1.8.1 SF Abwasserentsorgung Gemeindebetriebe:

	Rechnung 2022	Budget 2022	Rechnung 2021
Ertrag	28'974.53	0.00	451'940.16
Aufwand	0.00	89'997.00	0.00
Verwaltungsvermögen	605'303.30	0.00	549'625.20
Bestand Werterhalt	4'376'625.13	0.00	4'210'347.93
Bestand SF Rechnungsausgleich	1'634'491.81	0.00	1'605'517.28

Prozentualer Anteil Eigenkapital zu Gebühreneinnahmen

Bestand SF Rechnungsausgleich	1'634'491.81
Gebühreneinnahmen (7201.4240.xx)	814'721.05
	200.62%

Der Richtwert beträgt 30-40%

Kommentar:

Es werden die Resultate des Generellen Entwässerungsplans und die zukünftige Entwicklung der ARAT abgewartet.

1.8.2 SF Abwasser Ferienhauszone:

	Rechnung 2022	Budget 2022	Rechnung 2021
Ertrag	8'937.91	7'480.00	17'666.20
Aufwand	0.00	0.00	0.00
Verwaltungsvermögen	0.00	0.00	0.00
Bestand Werterhalt	11'585.35	0.00	10'195.35
Bestand SF Rechnungsausgleich	120'918.60	0.00	111'980.69

Prozentualer Anteil Eigenkapital zu Gebühreneinnahmen

Bestand SF Rechnungsausgleich	120'918.60
Gebühreneinnahmen (7203.4240.xx)	17'974.90
	672.71%

Der Richtwert beträgt 30-40%

Kommentar:

Es werden die Resultate des Generellen Entwässerungsplans und die zukünftige Entwicklung der ARAT abgewartet.

1.8.3 SF Abfallbeseitigung:

	Rechnung 2022	Budget 2022	Rechnung 2021
Ertrag	0.00	0.00	0.00
Aufwand	9'480.52	76'270.00	32'471.38
Verwaltungsvermögen	0.00	0.00	0.00
Bestand SF Rechnungsausgleich	222'218.18	0.00	231'698.56

Prozentualer Anteil Eigenkapital zu Gebühreneinnahmen

Bestand SF Rechnungsausgleich	222'218.18
Gebühreneinnahmen (7203.4240.xx)	171'036.00
	129.92%

Der Richtwert beträgt 30-40%

Kommentar:

Der Abfall ist in den letzten Jahr defizitär. Der Bestand wird sich nach unten korrigieren

1.8.4 SF Bootshafen:

	Rechnung 2022	Budget 2022	Rechnung 2021
Ertrag	0.00	0.00	5'993.88
Aufwand	22'405.71	32'530.00	0.00
Verwaltungsvermögen	181'291.73	0.00	231'306.75
Bestand SF Rechnungsausgleich	44'306.66	0.00	66'712.37

Prozentualer Anteil Eigenkapital zu Gebühreneinnahmen

Bestand SF Rechnungsausgleich	44'306.66
Gebühreneinnahmen (7203.4240.xx)	158'932.25
	27.88%

Der Richtwert beträgt 30-40%

Kommentar:

Ist zur Zeit i.o. Ab 2026 müssen die Abschreibungen für das alte Verwaltungsvermögen nicht mehr getätigt werden (CHF 50'000.00)

2. ECKDATEN

2.1 Übersicht Erfolgsrechnung

	Rechnung 2022	Budget 2022	Rechnung 2021
Jahresergebnis Erfolgsrechnung Gesamter Haushalt	29'634.24	-468'486.00	1'713'176.36
Jahresergebnis Erfolgsrechnung Allgemeiner Haushalt	23'608.03	-275'939.00	1'270'047.50
Jahresergebnis gesetzliche Spezialfinanzierungen	6'026.21	-192'547.00	443'128.86
Steuerertrag natürliche Personen	6'177'090.30	6'934'000.00	7'260'440.40
Steuerertrag juristische Personen	327'066.10	134'000.00	398'729.90
Liegenschaftssteuer	835'786.55	800'000.00	824'173.20
Nettoinvestitionen	97'537.81	600'000.00	872'611.28

2.2 Übersicht Bestände

	Bestand 31.12.2022	Bestand 31.12.2021	Differenz
Bestand Finanzvermögen	12'747'139.12	12'910'381.63	-163'242.51
Bestand Verwaltungsvermögen Gesamter Haushalt	11'931'804.13	12'417'579.32	-485'775.19
Bestand Verwaltungsvermögen Allgemeiner Haushalt	11'145'209.10	11'626'247.37	-481'038.27
Bestand Verwaltungsvermögen Spezialfinanzierungen	786'595.03	791'331.95	-4'736.92
Fremdkapital	8'377'538.48	9'096'530.69	-718'992.21
Eigenkapital	16'301'404.77	16'231'430.26	69'974.51
Finanzpolitische Reserve	705'450.08	705'450.08	0.00
Bilanzüberschuss/-fehlbetrag	3'211'079.36	3'187'471.33	23'608.03

2.3 Selbstfinanzierung

		Rechnung 2022	Budget 2022	Rechnung 2021
Ergebnis Gesamthaushalt	90	29'634.24	(468'486.00)	1'713'176.36
Abschreibung Verwaltungsvermögen	33 +	574'563.00	661'050.00	592'067.00
Einlagen in Fonds und Spezialfinanzierungen	35 +	188'650.00	188'322.00	188'649.20
Entnahmen aus Fonds und Spezialfinanzierungen	45 -	(144'883.73)	(114'910.00)	(146'691.17)
Wertberichtigung Darlehen Verwaltungsvermögen	364 +	-	-	-
Wertberichtigung Beteiligungen Verwaltungsvermögen	365 +	-	-	-
Abschreibungen Investitionsbeiträge	366 +	8'750.00	8'800.00	8'750.00
Einlagen in das Eigenkapital	389 +	1'028'479.00	982'493.00	1'737'075.08
Entnahmen aus dem Eigenkapital	489 -	(1'031'905.00)	(1'071'223.00)	(1'293'953.05)
Selbstfinanzierung		653'287.51	186'046.00	2'799'073.42
Nettoinvestitionen				
Investitionsausgaben	690	697'537.81	1'205'000.00	932'611.28
Investitionseinnahmen	590 -	(600'000.00)	(605'000.00)	(60'000.00)
Nettoinvestitionen		97'537.81	600'000.00	872'611.28
Finanzierungsergebnis		555'749.70	(413'954.00)	1'926'462.14

2.4 Gestufte Erfolgsausweise

2.4.1 Gesamthaushalt

	Rechnung 2022	Budget 2022	Rechnung 2021
Betrieblicher Aufwand			
30 Personalaufwand	3'036'590.30	2'929'355.00	2'841'722.46
31 Sach- und übriger Betriebsaufwand	2'036'569.15	2'521'491.00	2'011'967.23
33 Abschreibungen Verwaltungsvermögen	574'563.00	661'050.00	592'067.00
35 Einlagen in Fonds und Spezialfinanzierungen	188'650.00	188'322.00	188'649.20
36 Transferaufwand	6'964'500.43	7'216'057.00	6'748'055.01
37 Durchlaufende Beiträge	0.00	0.00	0.00
39 Interne Verrechnungen	420'054.04	236'470.00	237'464.00
Total Betrieblicher Aufwand	13'220'926.92	13'752'745.00	12'619'924.90
Betrieblicher Ertrag			
40 Fiskalertrag	7'796'319.95	8'180'003.00	9'091'673.30
41 Regalien und Konzessionen	130'314.85	113'000.00	136'287.00
42 Entgelte	2'443'479.68	2'309'550.00	2'850'086.01
43 Verschiedene Erträge	0.00	0.00	0.00
45 Entnahmen aus Fonds und Spezialfinanzierungen	144'883.73	114'910.00	146'691.17
46 Transferertrag	2'179'413.52	2'119'456.00	1'997'659.52
47 Durchlaufende Beiträge	0.00	0.00	0.00
49 Interne Verrechnungen	420'054.04	236'470.00	237'464.00
Total Betrieblicher Ertrag	13'114'465.77	13'073'389.00	14'459'861.00
ERGEBNIS AUS BETRIEBLICHER TÄTIGKEIT	-106'461.15	-679'356.00	1'839'936.10
34 Finanzaufwand	51'721.72	75'630.00	52'725.05
44 Finanzertrag	184'391.11	199'000.00	369'087.34
ERGEBNIS AUS FINANZIERUNG	132'669.39	123'370.00	316'362.29
OPERATIVES ERGEBNIS	26'208.24	-555'986.00	2'156'298.39
38 Ausserordentlicher Aufwand	1'028'479.00	982'493.00	1'737'075.08
48 Ausserordentlicher Ertrag	1'031'905.00	1'071'223.00	1'293'953.05
AUSSERORDENTLICHES ERGEBNIS	3'426.00	88'730.00	-443'122.03
GESAMTERGEBNIS ERFOLGSRECHNUNG	29'634.24	-467'256.00	1'713'176.36

2.4.2 Allgemeiner Haushalt

	Rechnung 2022	Budget 2022	Rechnung 2021
Betrieblicher Aufwand			
30 Personalaufwand	3'025'592.35	2'924'855.00	2'833'027.46
31 Sach- und übriger Betriebsaufwand	1'749'020.98	2'142'236.00	1'658'481.91
33 Abschreibungen Verwaltungsvermögen	514'414.00	597'550.00	532'596.00
35 Einlagen in Fonds und Spezialfinanzierungen	0.00	0.00	0.00
36 Transferaufwand	6'187'386.73	6'311'337.00	5'883'524.85
37 Durchlaufende Beiträge	0.00	0.00	0.00
39 Interne Verrechnungen	420'054.04	236'470.00	237'464.00
Total Betrieblicher Aufwand	11'896'468.10	12'212'448.00	11'145'094.22
Betrieblicher Ertrag			
40 Fiskalertrag	7'796'319.95	8'180'003.00	9'091'673.30
41 Regalien und Konzessionen	130'314.85	113'000.00	136'287.00
42 Entgelte	1'177'951.50	1'045'750.00	1'031'482.93
43 Verschiedene Erträge	0.00	0.00	0.00
45 Entnahmen aus Fonds und Spezialfinanzierungen	123'900.93	82'410.00	85'120.02
46 Transferertrag	2'160'816.47	2'085'096.00	1'969'384.21
47 Durchlaufende Beiträge	0.00	0.00	0.00
49 Interne Verrechnungen	420'054.04	236'470.00	237'464.00
Total Betrieblicher Ertrag	11'809'357.74	11'742'729.00	12'551'411.46
ERGEBNIS AUS BETRIEBLICHER TÄTIGKEIT	-87'110.36	-469'719.00	1'406'317.24
34 Finanzaufwand	34'815.72	38'820.00	30'692.30
44 Finanzertrag	104'892.11	118'600.00	169'966.34
ERGEBNIS AUS FINANZIERUNG	70'076.39	79'780.00	139'274.04
OPERATIVES ERGEBNIS	-17'033.97	-389'939.00	1'545'591.28
38 Ausserordentlicher Aufwand	991'263.00	957'223.00	1'569'496.83
48 Ausserordentlicher Ertrag	1'031'905.00	1'071'223.00	1'293'953.05
AUSSERORDENTLICHES ERGEBNIS	40'642.00	114'000.00	-275'543.78
GESAMTERGEBNIS ERFOLGSRECHNUNG	23'608.03	-275'939.00	1'270'047.50

2.4.3 SF Abwasserentsorgung Gemeindebetrieb

	Rechnung 2022	Budget 2022	Rechnung 2021
Betrieblicher Aufwand			
30 Personalaufwand	0.00	0.00	0.00
31 Sach- und übriger Betriebsaufwand	37'260.07	68'765.00	83'882.99
33 Abschreibungen Verwaltungsvermögen	7'742.00	10'000.00	7'235.00
35 Einlagen in Fonds und Spezialfinanzierungen	183'542.00	183'322.00	183'541.20
36 Transferaufwand	575'824.25	700'380.00	680'968.00
37 Durchlaufende Beiträge	0.00	0.00	0.00
39 Interne Verrechnungen	0.00	0.00	0.00
Total Betrieblicher Aufwand	804'368.32	962'467.00	955'627.19
Betrieblicher Ertrag			
40 Fiskalertrag	0.00	0.00	0.00
41 Regalien und Konzessionen	0.00	0.00	0.00
42 Entgelte	817'521.05	837'800.00	1'364'011.90
43 Verschiedene Erträge	0.00	0.00	0.00
45 Entnahmen aus Fonds und Spezialfinanzierungen	17'264.80	30'000.00	43'555.45
46 Transferertrag	0.00	0.00	0.00
47 Durchlaufende Beiträge	0.00	0.00	0.00
49 Interne Verrechnungen	0.00	0.00	0.00
Total Betrieblicher Ertrag	834'785.85	867'800.00	1'407'567.35
ERGEBNIS AUS BETRIEBLICHER TÄTIGKEIT	30'417.53	-94'667.00	451'940.16
34 Finanzaufwand	1'443.00	560.00	0.00
44 Finanzertrag	0.00	5'230.00	0.00
ERGEBNIS AUS FINANZIERUNG	-1'443.00	4'670.00	0.00
OPERATIVES ERGEBNIS	28'974.53	-89'997.00	451'940.16
38 Ausserordentlicher Aufwand	0.00	0.00	0.00
48 Ausserordentlicher Ertrag	0.00	0.00	0.00
AUSSERORDENTLICHES ERGEBNIS	0.00	0.00	0.00
GESAMTERGEBNIS ERFOLGSRECHNUNG	28'974.53	-89'997.00	451'940.16

2.4.4 SF Abwasserentsorgung Ferienhauszone

	Rechnung 2022	Budget 2022	Rechnung 2021
Betrieblicher Aufwand			
30 Personalaufwand	0.00	0.00	0.00
31 Sach- und übriger Betriebsaufwand	5'326.99	7'050.00	21'302.95
33 Abschreibungen Verwaltungsvermögen	0.00	0.00	0.00
35 Einlagen in Fonds und Spezialfinanzierungen	5'108.00	5'000.00	5'108.00
36 Transferaufwand	2'320.00	890.00	890.00
37 Durchlaufende Beiträge	0.00	0.00	0.00
39 Interne Verrechnungen	0.00	0.00	0.00
Total Betrieblicher Aufwand	12'754.99	12'940.00	27'300.95
Betrieblicher Ertrag			
40 Fiskalertrag	0.00	0.00	0.00
41 Regalien und Konzessionen	0.00	0.00	0.00
42 Entgelte	17'974.90	17'800.00	26'951.45
43 Verschiedene Erträge	0.00	0.00	0.00
45 Entnahmen aus Fonds und Spezialfinanzierungen	3'718.00	2'500.00	18'015.70
46 Transferertrag	0.00	0.00	0.00
47 Durchlaufende Beiträge	0.00	0.00	0.00
49 Interne Verrechnungen	0.00	0.00	0.00
Total Betrieblicher Ertrag	21'692.90	20'300.00	44'967.15
ERGEBNIS AUS BETRIEBLICHER TÄTIGKEIT	8'937.91	7'360.00	17'666.20
34 Finanzaufwand	0.00	0.00	0.00
44 Finanzertrag	0.00	120.00	0.00
ERGEBNIS AUS FINANZIERUNG	0.00	120.00	0.00
OPERATIVES ERGEBNIS	8'937.91	7'480.00	17'666.20
38 Ausserordentlicher Aufwand	0.00	0.00	0.00
48 Ausserordentlicher Ertrag	0.00	0.00	0.00
AUSSERORDENTLICHES ERGEBNIS	0.00	0.00	0.00
GESAMTERGEBNIS ERFOLGSRECHNUNG	8'937.91	7'480.00	17'666.20

2.4.5 SF Abfallbeseitigung inkl. Tierkörpersammelstelle

	Rechnung 2022	Budget 2022	Rechnung 2021
Betrieblicher Aufwand			
30 Personalaufwand	0.00	0.00	1'515.00
31 Sach- und übriger Betriebsaufwand	227'588.10	280'010.00	238'520.86
33 Abschreibungen Verwaltungsvermögen	0.00	0.00	0.00
35 Einlagen in Fonds und Spezialfinanzierungen	0.00	0.00	0.00
36 Transferaufwand	71'589.45	88'090.00	89'907.16
37 Durchlaufende Beiträge	0.00	0.00	0.00
39 Interne Verrechnungen	0.00	0.00	0.00
Total Betrieblicher Aufwand	299'177.55	368'100.00	329'943.02
Betrieblicher Ertrag			
40 Fiskalertrag	0.00	0.00	0.00
41 Regalien und Konzessionen	0.00	0.00	0.00
42 Entgelte	271'099.98	257'200.00	269'196.33
43 Verschiedene Erträge	0.00	0.00	0.00
45 Entnahmen aus Fonds und Spezialfinanzierungen	0.00	0.00	0.00
46 Transferertrag	18'597.05	34'360.00	28'275.31
47 Durchlaufende Beiträge	0.00	0.00	0.00
49 Interne Verrechnungen	0.00	0.00	0.00
Total Betrieblicher Ertrag	289'697.03	291'560.00	297'471.64
ERGEBNIS AUS BETRIEBLICHER TÄTIGKEIT	-9'480.52	-76'540.00	-32'471.38
34 Finanzaufwand	0.00	0.00	0.00
44 Finanzertrag	0.00	270.00	0.00
ERGEBNIS AUS FINANZIERUNG	0.00	270.00	0.00
OPERATIVES ERGEBNIS	-9'480.52	-76'270.00	-32'471.38
38 Ausserordentlicher Aufwand	0.00	0.00	0.00
48 Ausserordentlicher Ertrag	0.00	0.00	0.00
AUSSERORDENTLICHES ERGEBNIS	0.00	0.00	0.00
GESAMTERGEBNIS ERFOLGSRECHNUNG	-9'480.52	-76'270.00	-32'471.38

2.4.6 SF Bootshafen

	Rechnung 2022	Budget 2022	Rechnung 2021
Betrieblicher Aufwand			
30 Personalaufwand	10'997.95	4'500.00	7'180.00
31 Sach- und übriger Betriebsaufwand	17'373.01	23'430.00	9'778.52
33 Abschreibungen Verwaltungsvermögen	52'407.00	53'500.00	52'236.00
35 Einlagen in Fonds und Spezialfinanzierungen	0.00	0.00	0.00
36 Transferaufwand	100'560.00	102'100.00	83'255.00
37 Durchlaufende Beiträge	0.00	0.00	0.00
39 Interne Verrechnungen	0.00	0.00	0.00
Total Betrieblicher Aufwand	181'337.96	183'530.00	152'449.52
Betrieblicher Ertrag			
40 Fiskalertrag	0.00	0.00	0.00
41 Regalien und Konzessionen	0.00	0.00	0.00
42 Entgelte	158'932.25	151'000.00	158'443.40
43 Verschiedene Erträge	0.00	0.00	0.00
45 Entnahmen aus Fonds und Spezialfinanzierungen	0.00	0.00	0.00
46 Transferertrag	0.00	0.00	0.00
47 Durchlaufende Beiträge	0.00	0.00	0.00
49 Interne Verrechnungen	0.00	0.00	0.00
Total Betrieblicher Ertrag	158'932.25	151'000.00	158'443.40
ERGEBNIS AUS BETRIEBLICHER TÄTIGKEIT	-22'405.71	-32'530.00	5'993.88
34 Finanzaufwand	0.00	0.00	0.00
44 Finanzertrag	0.00	0.00	0.00
ERGEBNIS AUS FINANZIERUNG	0.00	0.00	0.00
OPERATIVES ERGEBNIS	-22'405.71	-32'530.00	5'993.88
38 Ausserordentlicher Aufwand	0.00	0.00	0.00
48 Ausserordentlicher Ertrag	0.00	0.00	0.00
AUSSERORDENTLICHES ERGEBNIS	0.00	0.00	0.00
GESAMTERGEBNIS ERFOLGSRECHNUNG	-22'405.71	-32'530.00	5'993.88

3. BILANZ

3.1 Aktiven

	Rechnung 2022	Rechnung 2021
Aktiven		
Finanzvermögen		
100 Flüssige Mittel und kurzfristige Geldanlagen	1'147'803.74	3'098'819.87
101 Forderungen	6'307'920.38	4'513'837.76
104 Aktive Rechnungsabgrenzung	117'260.00	80'246.00
106 Vorräte und angefangene Arbeiten	0.00	0.00
107 Finanzanlagen	0.00	43'323.00
108 Sachanlagen Finanzvermögen	5'174'155.00	5'174'155.00
109 Forderungen gegenüber Spezialfinanzierungen und Fonds im Eigenkapital	0.00	0.00
Total Finanzvermögen	12'747'139.12	12'910'381.63
Verwaltungsvermögen		
140 Sachanlagen Verwaltungsvermögen	11'656'984.82	12'122'479.01
142 Immaterielle Anlagen	140'069.31	151'600.31
144 Darlehen	0.00	0.00
145 Beteiligungen, Grundkapitalien	0.00	0.00
146 Investitionsbeiträge	134'750.00	143'500.00
148 Kumulierte zusätzliche Abschreibungen	0.00	0.00
Total Verwaltungsvermögen	11'931'804.13	12'417'579.32
AKTIVEN	24'678'943.25	25'327'960.95

3.2 Passiven

	Rechnung 2022	Rechnung 2021
Passiven		
Fremdkapital		
Kurzfristiges Fremdkapital		
200 Laufende Verbindlichkeiten	641'103.08	903'419.29
201 Kurzfristige Finanzverbindlichkeiten	4'500'000.00	1'000'000.00
204 Passive Rechnungsabgrenzung	191'597.00	148'273.00
205 Kurzfristige Rückstellungen	0.00	0.00
Total kurzfristiges Fremdkapital	5'332'700.08	2'051'692.29
Langfristiges Fremdkapital		
206 Langfristige Verbindlichkeiten	3'000'000.00	7'000'000.00
208 Langfristige Rückstellungen	0.00	0.00
209 Verbindlichkeiten gegenüber Spezialfinanzierungen und Fonds im Fremdkapital	44'838.40	44'838.40
Total langfristiges Fremdkapital	3'044'838.40	7'044'838.40
Total Fremdkapital	8'377'538.48	9'096'530.69
Eigenkapital		
290 Verpflichtungen/Vorschüsse gegenüber Spezialfinanzierungen	3'038'031.20	3'155'905.92
293 Vorfinanzierungen	6'963'127.88	6'091'663.68
294 Reserven	705'450.08	705'450.08
296 Neubewertungsreserve Finanzvermögen	2'383'716.25	3'090'939.25
299 Bilanzüberschuss/-fehlbeträge	3'211'079.36	3'187'471.33
Total Eigenkapital	16'301'404.77	16'231'430.26
PASSIVEN	24'678'943.25	25'327'960.95

4. FUNKTIONEN

4.1 Erfolgsrechnung

	Rechnung 2022		Budget 2022		Rechnung 2021	
	Aufwand	Ertrag	Aufwand	Ertrag	Aufwand	Ertrag
0 Allgemeine Verwaltung	1'644'519.70	550'361.04	1'498'430.00	318'620.00	1'439'326.61	353'026.52
Nettoergebnis		1'094'158.66		1'179'810.00		1'086'300.09
1 Öffentliche Ordnung und Sicherheit	784'711.48	645'853.96	731'340.00	573'890.00	677'455.45	604'524.50
Nettoergebnis		138'857.52		157'450.00		72'930.95
2 Bildung	4'127'788.59	1'528'874.71	4'072'253.00	1'385'926.00	3'963'136.28	1'334'038.45
Nettoergebnis		2'598'913.88		2'686'327.00		2'629'097.83
3 Kultur, Sport, Freizeit, Kirche	492'686.26	253'238.46	372'730.00	213'180.00	331'721.86	190'554.64
Nettoergebnis		239'447.80		159'550.00		141'167.22
4 Gesundheit	9'616.40	0.00	13'425.00	0.00	9'196.30	0.00
Nettoergebnis		9'616.40		13'425.00		9'196.30
5 Soziale Sicherheit	3'688'167.52	1'217'461.43	3'935'745.00	1'231'270.00	3'467'571.84	1'135'492.28
Nettoergebnis		2'470'706.09		2'704'475.00		2'332'079.56
6 Verkehr	1'230'738.35	502'574.80	1'346'023.00	268'370.00	1'040'633.83	251'527.40
Nettoergebnis		728'163.55		1'077'653.00		789'106.43
7 Umweltschutz und Raumordnung	1'299'843.75	1'181'246.85	1'579'379.00	1'355'547.00	1'995'128.22	1'782'477.42
Nettoergebnis		118'596.90		223'832.00		212'650.80
8 Volkswirtschaft	330.00	127'956.85	4'500.00	110'000.00	320.00	133'755.00
Nettoergebnis	127'626.85		105'500.00		133'435.00	
9 Finanzen und Steuern	1'762'180.31	9'033'014.26	1'264'523.00	9'361'545.00	3'230'882.28	10'369'976.46
Nettoergebnis	7'270'833.95		8'097'022.00		7'139'094.18	
Total	15'040'582.36	15'040'582.36	14'818'348.00	14'818'348.00	16'155'372.67	16'155'372.67
Nettoergebnis		0.00		0.00		0.00
GESAMTTOTAL	15'040'582.36	15'040'582.36	14'818'348.00	14'818'348.00	16'155'372.67	16'155'372.67

4.1.1 Vergleich (Details)

0 Allgemeine Verwaltung (funktionale Gliederung)

Nettoergebnis:	Rechnung 2022		Budget 2022		Rechnung 2021	
	Aufwand	Ertrag	Aufwand	Ertrag	Aufwand	Ertrag
	CHF 1'644'519.70	CHF 550'361.04	CHF 1'498'430.00	CHF 318'620.00	CHF 1'439'326.61	CHF 353'026.52
	CHF 1'094'158.66		CHF 1'179'810.00		CHF 1'086'300.09	

Nettoveränderungen gegenüber	Budget 2022	Rechnung 2021
0110 Legislative	CHF -3'787.99	CHF 12'787.31
0120 Exekutive	CHF -35'598.40	CHF -23'935.40
0220 Allgemeine Dienste	CHF -11'848.77	CHF 6'119.96
0290 Verwaltungsliegenschaften	CHF -34'416.18	CHF 12'886.70

1 Öffentliche Ordnung und Sicherheit, Verteidigung

Nettoergebnis:	Rechnung 2022		Budget 2022		Rechnung 2021	
	Aufwand	Ertrag	Aufwand	Ertrag	Aufwand	Ertrag
	CHF 784'711.48	CHF 645'853.96	CHF 731'340.00	CHF 573'890.00	CHF 677'455.45	CHF 604'524.50
	CHF 138'857.52		CHF 157'450.00		CHF 72'930.95	

Nettoveränderungen gegenüber	Budget 2022	Rechnung 2021
1110 Polizei	CHF -2'787.70	CHF 5'741.80
1400 Allgemeines Rechtswesen	CHF -82'524.68	CHF -59'013.83
1506 Regio Feuerwehrorganisation	CHF -	CHF -
1610 Militärische Verteidigung	CHF -1'133.40	CHF 3'111.05
1620 Zivile Verteidigung	CHF 7'663.00	CHF 18'593.25
1622 BAS III/OeSR Bürgerstrasse 7	CHF 34'417.31	CHF 82'151.59
1623 KP/BSA II Bodenweg 6	CHF 27'002.99	CHF 15'342.71

2 Bildung

Rechnung 2022				Budget 2022		Rechnung 2021			
Aufwand		Ertrag		Aufwand	Ertrag	Aufwand	Ertrag		
CHF	4'127'788.59	CHF	1'528'874.71	CHF	4'072'253.00	CHF	3'963'136.28		
		CHF	2'598'913.88				CHF	1'334'038.45	
					CHF	2'686'327.00		CHF	2'629'097.83

Nettoergebnis:

Nettoveränderungen gegenüber	Budget 2022	Rechnung 2021
2110 Kindergarten	CHF 11'685.22	CHF 32'239.49
2120 Primarstufe	CHF 14'029.07	CHF -35'963.18
2130 Sekundarstufe I	CHF -82'257.44	CHF 33'709.49
2140 Musikschulen	CHF -2'672.60	CHF 12'853.80
2170 Schulliegenschaften	CHF 13'048.85	CHF -29'826.75
2180 Tagesbetreuung	CHF -38'457.90	CHF -48'693.05
2190 Schulleitung und Schulverwaltung	CHF -2'788.32	CHF 5'496.25
2990 Erwachsenenbildung	CHF -	CHF -

3 Kultur, Sport und Freizeit, Kirche

Rechnung 2022				Budget 2022		Rechnung 2021			
Aufwand		Ertrag		Aufwand	Ertrag	Aufwand	Ertrag		
CHF	492'686.26	CHF	253'238.46	CHF	372'730.00	CHF	331'721.86		
		CHF	239'447.80				CHF	190'554.64	
					CHF	159'550.00		CHF	141'167.22

Nettoergebnis:

Nettoveränderungen gegenüber	Budget 2022	Rechnung 2021
3210 Bibliotheken	CHF -8'294.74	CHF 1'401.61
3220 Konzert u. Theater	CHF -2'200.00	CHF -
3290 Übrige Kultur	CHF -1'315.70	CHF 7'473.60
3320 Massenmedien	CHF 9'854.74	CHF 5'504.43
3410 Bootshafen	CHF -	CHF -
3411 Sportplatz	CHF 35'176.00	CHF 24'378.39
3420 Freizeit	CHF -4'261.00	CHF 6'047.00
3421 Freizeitanlage am See	CHF 50'938.50	CHF 53'475.55

4 Gesundheit

Rechnung 2022		Budget 2022		Rechnung 2021	
Aufwand	Ertrag	Aufwand	Ertrag	Aufwand	Ertrag
CHF 9'616.40	CHF -	CHF 13'425.00	CHF -	CHF 9'196.30	CHF -
	CHF 9'616.40		CHF 13'425.00		CHF 9'196.30

Nettoergebnis:

Nettoveränderungen gegenüber	Budget 2022	Rechnung 2021
4330 Schulgesundheitsdienst	CHF -1'474.00	CHF 61.35
4331 Schulzahnpflege	CHF -2'334.60	CHF 358.75

5 Soziale Sicherheit

Rechnung 2022		Budget 2022		Rechnung 2021	
Aufwand	Ertrag	Aufwand	Ertrag	Aufwand	Ertrag
CHF 3'688'167.52	CHF 1'217'461.43	CHF 3'935'745.00	CHF 1'231'270.00	CHF 3'467'571.84	CHF 1'135'492.28
	CHF 2'470'706.09		CHF 2'704'475.00		CHF 2'332'079.56

Nettoergebnis:

Nettoveränderungen gegenüber	Budget 2022	Rechnung 2021
5310 AHV	CHF -785.55	CHF 5'721.25
5320 Ergänzungsleistungen AHV/IV	CHF -20'869.00	CHF 4'695.00
5410 Familienzulagen	CHF -3'403.00	CHF -2'074.00
5440 Jugendschutz allgemein	CHF -18'357.30	CHF 922.00
5444 Offene Kinder- u. Jugendarbeit	CHF -	CHF 1'850.04
5450 Leistungen an Familien allgemein	CHF -8'668.96	CHF 17'839.89
5451 Kindertagesstätte	CHF -84'908.15	CHF -11'790.75
5453 KITA-Liegenschaften	CHF -15'009.65	CHF -18'263.45
5790 Sozialhilfe	CHF -2'819.55	CHF -102.40
5796 Regionaler Sozialdienst	CHF 13'420.00	CHF 28'335.70
5799 Lastenausgleich Soziales	CHF -92'367.75	CHF 111'493.25

6 Verkehr

Rechnung 2022				Budget 2022		Rechnung 2021	
Aufwand		Ertrag		Aufwand	Ertrag	Aufwand	Ertrag
CHF	1'230'738.35	CHF	502'574.80	CHF	1'346'023.00	CHF	1'040'633.83
		CHF	728'163.55	CHF	268'370.00	CHF	251'527.40
				CHF	1'077'653.00	CHF	789'106.43

Nettoergebnis:

Nettoveränderungen gegenüber	Budget 2022	Rechnung 2021
6150 Gemeindestrassen	CHF -324'881.33	CHF -81'617.08
6155 Parkplätze	CHF -3'935.00	CHF 2'460.00
6210 Bahninfrastruktur	CHF -50.00	CHF -
6220 Regionalverkehr	CHF 3'722.00	CHF 1'675.60
6290 Öffentlicher Verkehr	CHF 10'067.88	CHF -11'815.40
6291 Gemeindeanteil öffentlicher Verkehr	CHF -30'413.00	CHF 28'354.00
6340 Verkehrsplanung allgemein	CHF -4'000.00	CHF -

7 Umweltschutz und Raumordnung

Rechnung 2022				Budget 2022		Rechnung 2021	
Aufwand		Ertrag		Aufwand	Ertrag	Aufwand	Ertrag
CHF	1'299'843.75	CHF	1'181'246.85	CHF	1'579'379.00	CHF	1'995'128.22
		CHF	118'596.90	CHF	1'355'547.00	CHF	1'782'477.42
				CHF	223'832.00	CHF	212'650.80

Nettoergebnis:

Nettoveränderungen gegenüber	Budget 2022	Rechnung 2021
7410 Gewässerverbauungen	CHF -19'900.35	CHF -15'173.15
7450 Naturgefahren	CHF -	CHF -
7500 Arten- und Landschaftsschutz	CHF -35'540.45	CHF -26'251.85
7716 Regionale Friedhoforganisation	CHF 2'608.00	CHF 1'024.00
7791 Öffentliche Toilettenanlagen	CHF -11'691.25	CHF -1'119.15
7792 Hundetoiletten	CHF -7'448.75	CHF 8'521.45
7900 Raumordnung allgemein	CHF -43'096.30	CHF -44'144.55
7906 Regionale Planungsgruppe	CHF -1'500.00	CHF -1'300.00
7907 Regionalkonferenzen	CHF 11'334.00	CHF -15'610.55

8 Volkswirtschaft

	Rechnung 2022		Budget 2022		Rechnung 2021	
	Aufwand	Ertrag	Aufwand	Ertrag	Aufwand	Ertrag
Nettoergebnis:	CHF 330.00	CHF 127'956.85	CHF 4'500.00	CHF 110'000.00	CHF 320.00	CHF 133'755.00
	CHF 127'626.85		CHF 105'500.00		CHF 133'435.00	

	Budget 2022	Rechnung 2021
Nettoveränderungen gegenüber		
8110 Verwaltung, Vollzug und Kontrolle	CHF -4'170.00	CHF 10.00
8710 Elektrizität allgemein	CHF -17'956.85	CHF 5'798.15

9 Finanzen und Steuern

	Rechnung 2022		Budget 2022		Rechnung 2021	
	Aufwand	Ertrag	Aufwand	Ertrag	Aufwand	Ertrag
Nettoergebnis:	CHF 1'762'180.31	CHF 9'033'014.26	CHF 1'264'523.00	CHF 9'361'545.00	CHF 3'230'882.28	CHF 10'369'976.46
	CHF 7'270'833.95		CHF 8'097'022.00		CHF 7'139'094.18	

	Budget 2022	Rechnung 2021
Nettoveränderungen gegenüber		
9100 Allg. Gemeindesteuern	CHF 537'185.95	CHF 1'148'393.45
9101 Sondersteuern	CHF -117'140.90	CHF 162'938.90
9102 Liegenschaftssteuern	CHF -36'171.20	CHF -10'602.50
9103 Hundesteuern	CHF -2'283.00	CHF -800.00
9300 Finanz- und Lastenausgleich	CHF 125'350.00	CHF 116'823.75
9500 übrige Ertragsanteile	CHF 4'773.40	CHF 671.40
9610 Zinsen	CHF -14'612.24	CHF -16'382.23

4.2 Investitionsrechnung

	Rechnung 2022		Budget 2022		Rechnung 2021	
	Ausgaben	Einnahmen	Ausgaben	Einnahmen	Ausgaben	Einnahmen
0 Allgemeine Verwaltung	34'120.95	0.00	90'000.00	0.00	19'866.86	0.00
Nettoergebnis		34'120.95		90'000.00		
1 Öffentliche Ordnung und Sicherheit	136'663.98	0.00	135'000.00	0.00	85'110.27	0.00
Nettoergebnis		136'663.98		135'000.00		85'110.27
2 Bildung	391'304.20	0.00	430'000.00	0.00	623'703.95	0.00
Nettoergebnis		391'304.20		430'000.00		623'703.95
3 Kultur, Sport, Freizeit, Kirche	2'391.98	200'000.00	0.00	0.00	5'414.45	0.00
Nettoergebnis	197'608.02					5'414.45
4 Gesundheit	0.00	0.00	0.00	0.00	0.00	0.00
Nettoergebnis						
5 Soziale Sicherheit	0.00	400'000.00	0.00	600'000.00	0.00	0.00
Nettoergebnis	400'000.00		600'000.00			
6 Verkehr	80'036.60	0.00	260'000.00	0.00	181'925.90	60'000.00
Nettoergebnis		80'036.60		260'000.00		121'925.90
7 Umweltschutz und Raumordnung	53'020.10	53'020.10	290'000.00	0.00	16'589.85	9'665.05
Nettoergebnis				290'000.00		6'924.80
8 Volkswirtschaft	0.00	0.00	0.00	0.00	0.00	0.00
Nettoergebnis						
9 Finanzen und Steuern	600'000.00	644'517.71	0.00	605'000.00	60'000.00	922'946.23
Nettoergebnis	44'517.71		605'000.00		862'946.23	
Total	1'297'537.81	1'297'537.81	1'205'000.00	1'205'000.00	992'611.28	992'611.28
Nettoergebnis	0.00	0.00	0.00	0.00	0.00	0.00
GESAMTTOTAL	1'297'537.81	1'297'537.81	1'205'000.00	1'205'000.00	992'611.28	992'611.28

5. SACHGRUPPEN

5.1 Erfolgsrechnung

	Rechnung 2022		Budget 2022		Rechnung 2021	
	Aufwand	Ertrag	Aufwand	Ertrag	Aufwand	Ertrag
Aufwand						
30 Personalaufwand	3'036'590.30		2'929'355.00		2'841'722.46	
31 Sach- und übriger Betriebsaufwand	2'036'569.15		2'521'491.00		2'011'967.23	
33 Abschreibungen Verwaltungsvermögen	574'563.00		661'050.00		592'067.00	
34 Finanzaufwand	51'721.72		75'630.00		52'725.05	
35 Einlagen in Fonds und Spezialfinanzierungen	188'650.00		188'322.00		188'649.20	
36 Transferaufwand	6'964'500.43		7'216'057.00		6'748'055.01	
37 Durchlaufende Beiträge	0.00		0.00		0.00	
38 Ausserordentlicher Aufwand	1'028'479.00		982'493.00		1'737'075.08	
39 Interne Verrechnungen	420'054.04		236'470.00		237'464.00	
3 Total Aufwand	14'301'127.64		14'810'868.00		14'409'725.03	
Ertrag						
40 Fiskalertrag		7'796'319.95		8'180'003.00		9'091'673.30
41 Regalien und Konzessionen		130'314.85		113'000.00		136'287.00
42 Entgelte		2'443'479.68		2'309'550.00		2'850'086.01
43 Verschiedene Erträge		0.00		0.00		0.00
44 Finanzertrag		184'391.11		199'000.00		369'087.34
45 Entnahmen aus Fonds und Spezialfinanzierungen		144'883.73		114'910.00		146'691.17
46 Transferertrag		2'179'413.52		2'119'456.00		1'997'659.52
47 Durchlaufende Beiträge		0.00		0.00		0.00
48 Ausserordentlicher Ertrag		1'031'905.00		1'071'223.00		1'293'953.05
49 Interne Verrechnungen		420'054.04		236'470.00		237'464.00
4 Total Ertrag		14'330'761.88		14'343'612.00		16'122'901.39
90 Abschluss Gesamthaushalt	61'520.47	31'886.23	7'480.00	198'797.00	1'745'647.64	32'471.28
Total	14'362'648.11	14'362'648.11	14'818'348.00	14'542'409.00	16'155'372.67	16'155'372.67
Nettoergebnis		0.00	0.00	275'939.00	0.00	0.00
GESAMTTOTAL	14'362'648.11	14'362'648.11	14'818'348.00	14'818'348.00	16'155'372.67	16'155'372.67

5.2 Investitionsrechnung

		Rechnung 2022		Budget 2022		Rechnung 2021	
		Ausgaben	Einnahmen	Ausgaben	Einnahmen	Ausgaben	Einnahmen
Ausgaben							
50	Sachanlagen	683'449.61		1'105'000.00		902'344.42	
51	Investitionen auf Rechnung Dritter	0.00		0.00		0.00	
52	Immaterielle Anlagen	14'088.20		100'000.00		30'266.86	
54	Darlehen	0.00		0.00		0.00	
55	Beteiligungen und Grundkapitalien	0.00		0.00		0.00	
56	Eigene Investitionsbeiträge	0.00		0.00		0.00	
57	Durchlaufende Investitionsbeiträge	0.00		0.00		0.00	
5	Total Ausgaben	697'537.81		1'205'000.00		932'611.28	
Einnahmen							
60	Übertrag von Sachanlagen in das Finanzvermögen		0.00		0.00		0.00
61	Rückerstattungen		0.00		0.00		0.00
62	Abgang immaterielle Anlagen		0.00		0.00		0.00
63	Investitionsbeiträge für eigene Rechnung		600'000.00		600'000.00		60'000.00
64	Rückzahlung von Darlehen		0.00		0.00		0.00
65	Überrag von Beteiligungen		0.00		0.00		0.00
66	Rückzahlung eigener Investitionsbeiträge		0.00		0.00		0.00
67	Durchlaufende Investitionsbeiträge		0.00		0.00		0.00
6	Total Einnahmen		600'000.00		600'000.00		60'000.00
Übertrag an Bilanz							
59	Übertrag an Bilanz	600'000.00		605'000.00		60'000.00	
69	Übertrag an Bilanz		697'537.81		1'205'000.00		932'611.28
Total Übertrag an Bilanz		600'000.00	697'537.81	605'000.00	1'205'000.00	60'000.00	932'611.28
Nettoinvestitionen		97'537.81	0.00	600'000.00	0.00	872'611.28	0.00
GESAMTTOTAL		1'297'537.81	1'297'537.81	1'810'000.00	1'805'000.00	992'611.28	992'611.28

6. GELDFLUSSRECHNUNG

Bezeichnung	CHF	CHF
	2022	2021
Geldfluss aus betrieblicher Tätigkeit		
Ertragsüberschuss / (-) Aufwandüberschuss	29'634.24	1'713'176.36
Abschreibungen Verwaltungsvermögen	574'563.00	592'067.00
Abschreibungen Investitionsbeiträge	8'750.00	8'750.00
Einlagen in das Eigenkapital	1'028'479.00	1'737'075.08
(-) Entnahmen aus dem Eigenkapital	-1'031'905.00	-1'293'953.05
Verluste aus Verkauf Finanzanlagen FV und Übertragung Finanzanlagen FV ins VV / (-) Gewinne aus Verkauf Finanzanlagen FV	0.00	0.00
Verluste aus Verkauf Sachanlagen FV und Übertragung Sachanlagen FV ins VV / (-) Gewinne aus Verkauf Sachanlagen FV	0.00	0.00
Wertberichtigungen Anlagen FV / (-) Wertberichtigungen Anlagen FV	0.00	-119'840.00
Wertberichtigungen Darlehen/Beteiligungen VV	0.00	0.00
(-) Aufwertung VV	0.00	0.00
(-) Zunahme/Abnahme Forderungen	-1'750'759.62	-993'831.70
Abnahme/(-) Zunahme Vorräte	0.00	0.00
(-) Zunahme/Abnahme aktive Rechnungsabgrenzungen	-37'014.00	-3'246.00
(-) Abnahme/Zunahme Laufende Verbindlichkeiten	-262'316.21	448'571.81
(-) Abnahme/Zunahme kurzfr. Rückstellungen	0.00	0.00
Zunahme/(-) Abnahme passive Rechnungsabgrenzungen	43'324.00	-70'122.90
(-) Abnahme/Zunahme langfr. Rückstellungen	0.00	0.00
Zunahme/(-) Abnahme Spezialfinanzierungen im EK und Vorfinanzierungen	43'766.27	41'958.03
Geldfluss aus betrieblicher Tätigkeit	-1'353'478.32	2'060'604.63

Bezeichnung	2022	2021
Geldfluss aus Investitionstätigkeit		
Zahlungen für Nettoinv. Sachanlagen + Immat. Anlagen+ Investitionsbeiträge VV	-97'537.81	-872'611.28
(-) Auszahlungen für Darlehen/Beteiligungen VV	0.00	0.00
Einzahlung für Darlehen/Beteiligungen VV	0.00	0.00
(-) Kauf Sachanlagen FV	0.00	0.00
Verkauf Sachanlagen FV	0.00	0.00
(-) Investitionen Sachanlagen FV	0.00	0.00
(-) Kauf kurzfristige Finanzanlagen FV	0.00	0.00
Verkauf kurzfristige Finanzanlagen FV	0.00	0.00
(-) Kauf langfristige Finanzanlagen FV	0.00	0.00
Verkauf langfristige Finanzanlagen FV	0.00	0.00
Geldfluss aus Investitionstätigkeit	-97'537.81	-872'611.28
Geldfluss aus Finanzierungstätigkeit		
Zunahme/ (-) Abnahme Kontokorrente mit Dritten	0.00	0.00
Aufnahme kurzfristige Finanzverbindlichkeiten	6'300'000.00	2'000'000.00
(-) Rückzahlung kurzfristige Finanzverbindlichkeiten	-2'800'000.00	-2'000'000.00
Aufnahme langfristige Finanzverbindlichkeiten	0.00	0.00
(-) Rückzahlung langfristige Finanzverbindlichkeiten	-4'000'000.00	0.00
(-) Abnahme/Zunahme Stiftungen, Legate, Zuwendungen im FK sowie Fonds im FK	0.00	0.00
Geldfluss aus Finanzierungstätigkeit	-500'000.00	0.00
Total Geldfluss	-1'951'016.13	1'187'993.35
Bestand Flüssige Mittel und kurzfristige Geldanlagen 1.1.	3'098'819.87	1'910'826.52
Bestand Flüssige Mittel und kurzfristige Geldanlagen 31.12.	1'147'803.74	3'098'819.87
<i>Kontrollrechnung: Differenz</i>	<i>0.00</i>	<i>0.00</i>

7. FINANZKENNZAHLEN

7.1 Gesamthaushalt

Kennzahl	Rechnung 2022 Wert	Rechnung 2021 Wert	Rechnung 2020 Wert	Rechnung 2019 Wert	Rechnung 2018 Wert	Rechnung 2017 Wert	Rechnung 2016 Wert	Æ 7 Jahre Wert	Richtwerte KKAG*	Interpretation	
Nettoverschuldungsquotient (Fremdkapital - pas. Invest.beiträge - Finanzvermögen)	-67.77 %	-49.40 %	-28.83 %	-26.55 %	-32.41 %	-111.21 %	-148.80 %	-66.43 %	< 100 % 100 - 150 % > 150 %	gut genügend schlecht	Der Nettoverschuldungsquotient gibt an, welcher Anteil der direkten Steuern der natürlichen und juristischen Personen +/- Finanzvermögen erforderlich wäre, um die Nettoschulden zu tilgen.
(Direkte Steuern NP und JP + Finanzausgleich)											
Selbstfinanzierungsgrad											
Selbstfinanzierung	669.78 %	320.77 %	102.89 %	59.30 %	16.89 %	23.62 %	68.30 %	180.22 %	> 100 % 80 - 100 %	ideal gut bis vertretbar	Er gibt an, in welchem Ausmass Neuinvestitionen durch selbsterwirtschaftete Mittel finanziert werden können. Der Wert kann stark schwanken. > 100 % Finanzierung von Investitionen bzw. Abbau von Schulden < 100 % Neuverschuldung bzw. Fremdfinanzierung
Nettoinvestitionen											
Zinsbelastungsanteil											
Nettozinsaufwand	0.03 %	0.13 %	-0.11 %	-0.13 %	-0.26 %	-0.43 %	-0.30 %	-0.15 %	0 - 4 % 4 - 9 % > 9 %	gut genügend schlecht	Der Zinsbelastungsanteil sagt aus, welcher Anteil des laufenden Ertrags durch den Nettozinsaufwand gebunden ist. Je höher der Zinsbelastungsanteil ist, desto mehr Mittel werden für Schuldzinsen aufgewendet und je tiefer der Wert, desto grösser der finanzielle Handlungsspielraum.
Laufender Ertrag											
Bruttoverschuldungsanteil											
Bruttoschulden	59.92 %	64.06 %	67.58 %	70.98 %	75.74 %	38.25 %	16.70 %	56.18 %	< 50 % 50 - 100 % 100 - 150 % 150 - 200 % > 200 %	sehr gut gut mittel schlecht kritisch	Der Bruttoverschuldungsanteil zeigt die Verschuldungssituation der Gemeinde und beantwortet die Frage, ob die Verschuldung in einem angemessenen Verhältnis zu den erwirtschafteten Erträgen steht. Er gibt an, wie viele Prozente vom Finanzertrag benötigt werden, um die Bruttoschulden abzubauen.
Laufender Ertrag											
Investitionsanteil											
Bruttoinvestitionen	5.46 %	7.41 %	7.02 %	9.89 %	36.62 %	21.50 %	12.30 %	14.31 %	< 10 % 10 - 20 % 20 - 30 % > 30 %	schwach mittel stark sehr stark	Diese Kennzahl zeigt die Aktivität im Bereich Investitionen im Verhältnis zum jährlichen Gesamtaufwand. Sie sagt jedoch alleine nichts über die finanzielle Situation der Gemeinde aus.
Gesamtausgaben											
Kapitaldienstanteil											
Kapitaldienst	4.32 %	4.45 %	4.40 %	4.43 %	2.38 %	1.46 %	0.60 %	3.15 %	< 5 % 5 - 15 % > 15 %	Belastung: gering tragbar hoch	Der Kapitaldienstanteil gibt Auskunft darüber, wie stark der laufende Ertrag durch die Zinsen und ordentlichen Abschreibungen (Kapitaldienst) belastet ist. Ein steigender Anteil weist somit auf einen enger werdenden finanziellen Spielraum hin.
Laufender Ertrag											
Nettoschuld in CHF pro Einwohner (Fremdkapital - pas. Invest.beiträge - Finanzvermögen)	(1'464.83)	(1'301.66)	(656.03)	(669.88)	(775.78)	(2'412.90)	(3'263.13)	(1'506.31)	< 0 0 - 1000. 1001 - 2500 2501 - 5000 > 5000	Vermögen gering mittel hoch sehr hoch	Die Nettoschuld pro Einwohner wird als Gradmesser für die Verschuldung verwendet. Bei der Beurteilung ist ergänzend, der Selbstfinanzierungsanteil zu berücksichtigen. Ein negativer Wert entspricht einem Nettovermögen pro Einwohner.
Mittlere Wohnbevölkerung											
Selbstfinanzierungsanteil											
Selbstfinanzierung	4.81 %	20.14 %	6.39 %	4.35 %	7.99 %	5.98 %	8.60 %	8.32 %	> 20 % 10 - 20 % < 10 %	gut mittel schwach	Der Selbstfinanzierungsanteil spiegelt die Finanzkraft und den finanziellen Spielraum wieder. Er gibt an, welcher Anteil des Ertrags zur Finanzierung der Investitionen oder zum Abbau von Schulden aufgewendet werden kann (finanzielle Leistungsfähigkeit).
Laufender Ertrag											
Nettozinsbelastungsanteil											
Finanzaufwand netto	-0.66 %	-1.87 %	-1.09 %	-0.82 %	0.24 %	-1.62 %	-0.80 %	-0.94 %	< 0 %	keine Belastung	Diese Kennzahl gibt an, welcher Anteil des Steuerertrags der Gemeinde für die Verzinsung der Schulden aufgewendet werden muss. Ein hoher Zinsbelastungsanteil weist auf eine hohe Verschuldung hin.
Steuerertrag											
Massgebliches Eigenkapital pro Einwohner											
massgebliches Eigenkapital	2'975.25	3'022.18	2'482.38	2'585.42	2'636.45	2'481.40	2'481.00	1'957.38	Vergleichsgrösse: benötigt im Zusammenhang mit Finanzausgleich		
Mittlere Wohnbevölkerung											

7.2 Allgemeiner Haushalt

Kennzahl	Rechnung 2022 Wert	Rechnung 2021 Wert	Rechnung 2020 Wert	Rechnung 2019 Wert	Rechnung 2018 Wert	Rechnung 2017 Wert	Rechnung 2016 Wert	Æ 7 Jahre Wert	Richtwerte KKAG*	Interpretation	
Bilanzüberschussquotient (BÜQ)											
Bilanzüberschuss/-fehlbetrag	49.80 %	41.29 %	29.29 %	27.30 %	28.08 %	30.85 %	45.80 %	36.06 %	Richtwert: > 30 % Gemeinden von 2'000 bis 10'000 Einwohner.	Der Bilanzüberschuss wird im Verhältnis zum Steuerertrag +/- Finanzausgleich definiert. Eine gesunde Eigenkapitalbasis ist notwendig, um eine gute Eigenfinanzierung sicherzustellen. Der Bilanzüberschussquotient wird nur für den allgemeinen Haushalt berechnet.	
(Direkte Steuern NP und JP + Finanzausgleich)											
Selbstfinanzierungsgrad											
Selbstfinanzierung	-368.12 %	148.94 %	66.78 %	27.98 %	12.04 %	16.52 %	31.80 %	-9.15 %	> 100 % 80 - 100 %	ideal gut bis vertretbar	Er gibt an, in welchem Ausmass Neuinvestitionen durch selbsterwirtschaftete Mittel finanziert werden können. Der Wert kann stark schwanken. > 100 % Finanzierung von Investitionen bzw. Abbau von Schulden < 100 % Neuverschuldung bzw. Fremdfinanzierung
Nettoinvestitionen											

*KKAG=Konferenz der kantonalen Aufsichtsstelle über Gemeindefinanzen

7.3 Spezialfinanzierung Abwasserentsorgung Gemeindebetrieb

Kennzahl	Rechnung 2022 Wert	Rechnung 2021 Wert	Rechnung 2020 Wert	Rechnung 2019 Wert	Rechnung 2018 Wert	Rechnung 2017 Wert	Rechnung 2016 Wert	Æ 7 Jahre Wert	Richtwerte KKAG*	Interpretation
Selbstfinanzierungsgrad										
Selbstfinanzierung	382.86 %	6199.25 %	770.84 %	770.84 %	202.79 %	192.54 %	108.90 %	1232.58 %	> 100 % 80 - 100 % < 70 %	ideal gut/vertretbar problematisch
Nettoinvestitionen										Er gibt an, in welchem Ausmass Neuinvestitionen durch selbsterwirtschaftete Mittel finanziert werden können. Der Wert kann stark schwanken. > 100 % Finanzierung von Investitionen bzw. Abbau von Schulden < 100 % Neuverschuldung bzw. Fremdfinanzierung
Kostendeckungsgrad										
Ertrag ohne Rechnungsergebnis	103.60 %	147.29 %	109.41 %	109.41 %	101.57 %	102.62 %	111.00 %	112.13 %	> 100 % < 100 %	Gewinn Verlust
Aufwand ohne Rechnungsergebnis										Der Kostendeckungsgrad misst das Verhältnis von Ertrag zum Aufwand, da die Gebühren kostendeckend anzusetzen sind. > 100 % Gewinn < 100 % Verlust
Werterhaltungsquote										
Bestand Werterhalt	17.88 %	17.20 %	15.31 %	15.31 %	14.85 %	14.10 %	13.40 %	15.44 %	> 25 %	Aussetzung Einlagen möglich
Wiederbeschaffungswerte										Diese Kennzahl gibt das Verhältnis von Werterhalt und Wiederbeschaffungswert an, da die Gesetzgebung die Möglichkeit vorsieht, die Einlagen in den Werterhalt zu reduzieren bzw. ganz auszusetzen, sobald 25 % erreicht oder überschritten wurden.

7.4 Spezialfinanzierung Abwasserentsorgung Ferienhauszone

Kennzahl	Rechnung 2022 Wert	Rechnung 2021 Wert	Rechnung 2020 Wert	Rechnung 2019 Wert	Rechnung 2018 Wert	Rechnung 2017 Wert	Rechnung 2016 Wert	Æ 7 Jahre Wert	Richtwerte KKAG*	Interpretation
Selbstfinanzierungsgrad										
Selbstfinanzierung	0.00 %	0.00 %	0.00 %	0.00 %	0.00 %	0.00 %	0.00 %	0.00 %	> 100 % 80 - 100 % < 70 %	ideal gut/vertretbar problematisch
Nettoinvestitionen										Er gibt an, in welchem Ausmass Neuinvestitionen durch selbsterwirtschaftete Mittel finanziert werden können. Der Wert kann stark schwanken. > 100 % Finanzierung von Investitionen bzw. Abbau von Schulden < 100 % Neuverschuldung bzw. Fremdfinanzierung
Kostendeckungsgrad										
Ertrag ohne Rechnungsergebnis	170.07 %	164.71 %	131.72 %	131.72 %	132.07 %	262.82 %	52.70 %	149.40 %	> 100 % < 100 %	Gewinn Verlust
Aufwand ohne Rechnungsergebnis										Der Kostendeckungsgrad misst das Verhältnis von Ertrag zum Aufwand, da die Gebühren kostendeckend anzusetzen sind. > 100 % Gewinn < 100 % Verlust
Werterhaltungsquote										
Bestand Werterhalt	2.44 %	2.15 %	15.71 %	15.71 %	14.64 %	13.56 %	16.90 %	11.59 %	> 25 %	Aussetzung Einlagen möglich
Wiederbeschaffungswerte										Diese Kennzahl gibt das Verhältnis von Werterhalt und Wiederbeschaffungswert an, da die Gesetzgebung die Möglichkeit vorsieht, die Einlagen in den Werterhalt zu reduzieren bzw. ganz auszusetzen, sobald 25 % erreicht oder überschritten wurden.

7.5 Spezialfinanzierung Abfallbeseitigung

Kennzahl	Rechnung 2022 Wert	Rechnung 2021 Wert	Rechnung 2020 Wert	Rechnung 2019 Wert	Rechnung 2018 Wert	Rechnung 2017 Wert	Rechnung 2016 Wert	Æ 7 Jahre Wert	Richtwerte KKAG*	Interpretation
Selbstfinanzierungsgrad										
Selbstfinanzierung	0.00 %	0.00 %	0.00 %	0.00 %	0.00 %	0.00 %	0.00 %	0.00 %	> 100 % 80 - 100 % < 70 %	ideal gut/vertretbar problematisch
Nettoinvestitionen										Er gibt an, in welchem Ausmass Neuinvestitionen durch selbsterwirtschaftete Mittel finanziert werden können. Der Wert kann stark schwanken. > 100 % Finanzierung von Investitionen bzw. Abbau von Schulden < 100 % Neuverschuldung bzw. Fremdfinanzierung
Kostendeckungsgrad										
Ertrag ohne Rechnungsergebnis	96.82 %	89.10 %	87.09 %	83.82 %	62.77 %	89.80 %	102.10 %	87.36 %	> 100 % < 100 %	Gewinn Verlust
Aufwand ohne Rechnungsergebnis										Der Kostendeckungsgrad misst das Verhältnis von Ertrag zum Aufwand, da die Gebühren kostendeckend anzusetzen sind. > 100 % Gewinn < 100 % Verlust

7.6 Spezialfinanzierung Bootshafen

Kennzahl	Rechnung 2022 Wert	Rechnung 2021 Wert	Rechnung 2020 Wert	Rechnung 2019 Wert	Rechnung 2018 Wert	Rechnung 2017 Wert	Rechnung 2016 Wert	Æ 7 Jahre Wert	Richtwerte KKAG*	Interpretation
Selbstfinanzierungsgrad										
Selbstfinanzierung	0.00 %	0.00 %	0.00 %	0.00 %	0.00 %	0.00 %	0.00 %	0.00 %	> 100 % 80 - 100 % < 70 %	ideal gut/vertretbar problematisch
Nettoinvestitionen										Er gibt an, in welchem Ausmass Neuinvestitionen durch selbsterwirtschaftete Mittel finanziert werden können. Der Wert kann stark schwanken. > 100 % Finanzierung von Investitionen bzw. Abbau von Schulden < 100 % Neuverschuldung bzw. Fremdfinanzierung
Kostendeckungsgrad										
Ertrag ohne Rechnungsergebnis	87.64 %	103.93 %	100.83 %	109.29 %	114.88 %	96.94 %	85.60 %	99.87 %	> 100 % < 100 %	Gewinn Verlust
Aufwand ohne Rechnungsergebnis										Der Kostendeckungsgrad misst das Verhältnis von Ertrag zum Aufwand, da die Gebühren kostendeckend anzusetzen sind. > 100 % Gewinn < 100 % Verlust

*KKAG=Konferenz der kantonalen Aufsichtsstelle über Gemeindefinanzen

8. ANTRAG DER EXEKUTIVE

8.1 GENEHMIGUNG:

Gemäss Art. 71 GV (170.111) verabschiedet der Gemeinderat die Jahresrechnung 2022 der Einwohnergemeinde Täuffelen-Gerolfingen:

8.1.1 ERFOLGSRECHNUNG

Aufwand Gesamthaushalt	CHF	14'301'127.64
Ertrag Gesamthaushalt	CHF	14'330'761.88
Gewinn	CHF	29'634.24
davon		
Aufwand Allgemeiner Haushalt	CHF	12'922'546.82
Ertrag Allgemeiner Haushalt	CHF	12'946'154.85
Gewinn	CHF	23'608.03
Aufwand Abwasserentsorgung Gemeindebetrieb	CHF	805'811.32
Ertrag Abwasserentsorgung Gemeindebetrieb	CHF	834'785.85
Gewinn	CHF	28'974.53
Aufwand Abwasserentsorgung Ferienhauszone	CHF	12'754.99
Ertrag Abwasserentsorgung Ferienhauszone	CHF	21'692.90
Gewinn	CHF	8'937.91
Aufwand Abfallbeseitigung	CHF	299'177.55
Ertrag Abfallbeseitigung	CHF	289'697.03
Verlust	CHF	-9'480.52
Aufwand Bootshafen	CHF	181'337.96
Ertrag Bootshafen	CHF	158'932.25
Verlust	CHF	-22'405.71

8.1.2 INVESTITIONSRECHNUNG

Ausgaben	CHF	697'537.81
Einnahmen	CHF	600'000.00
Nettoinvestitionen	CHF	97'537.81

8.1.3 NACHKREDITE gem. separater Tabelle

Nachkredite	CHF	878'818.16
davon:		
gebunden	CHF	285'022.78
Kompetenz Gemeinderat	CHF	593'795.38
Komptenz Gemeindeversammlung		0.00

ANTRAG:

Den Stimmberechtigten von Täuffelen-Gerolfingen wird beantragt, die Jahresrechnung 2022 zu genehmigen.

Täuffelen, 4. April 2023

Einwohnergemeinde Täuffelen-Gerolfingen

Adrian Hutzli



Gemeindepräsident

Barbara Zbinden



Gemeindeschreiberin

Arseli Merino



Finanzverwalter

9. BESTÄTIGUNGSBERICHT Revision zur Jahresrechnung



Bericht des Rechnungsprüfungsorgans zur Jahresrechnung 2022

An die Gemeindeversammlung der

Einwohnergemeinde Täuffelen

Als Rechnungsprüfungsorgan haben wir die Jahresrechnung der Einwohnergemeinde Täuffelen bestehend aus Berichterstattung, Bilanz, Erfolgsrechnung, Investitionsrechnung, Geldflussrechnung und Anhang für das am 31. Dezember 2022 abgeschlossene Rechnungsjahr geprüft.

Verantwortung des Gemeinderates

Der Gemeinderat ist für die Aufstellung der Jahresrechnung in Übereinstimmung mit den kantonalen und kommunalen gesetzlichen Vorschriften verantwortlich. Diese Verantwortung beinhaltet die Ausgestaltung, Implementierung und Aufrechterhaltung eines internen Kontrollsystems mit Bezug auf die Aufstellung der Jahresrechnung, die frei von wesentlichen falschen Angaben als Folge von Verstössen oder Irrtümern ist. Darüber hinaus ist der Gemeinderat für die Anwendung sachgemässer Rechnungslegungsmethoden sowie die Vornahme angemessener Schätzungen verantwortlich.

Verantwortung des Rechnungsprüfungsorgans

Unsere Verantwortung ist es, aufgrund unserer Prüfung ein Prüfungsurteil über die Jahresrechnung abzugeben. Wir haben unsere Prüfung in Übereinstimmung mit den gesetzlichen Vorschriften und der Arbeitshilfe für Rechnungsprüfungsorgane (AH RPO, Ausgabe 2016) vorgenommen. Die Prüfung haben wir so zu planen und durchzuführen, dass wir hinreichende Sicherheit gewinnen, ob die Jahresrechnung frei von wesentlichen falschen Angaben ist.

Eine Prüfung beinhaltet die Durchführung von Prüfungshandlungen zur Erlangung von Prüfungsnachweisen für die in der Jahresrechnung enthaltenen Wertansätze und sonstigen Angaben. Die Auswahl der Prüfungshandlungen liegt im pflichtgemässen Ermessen des Prüfers. Dies schliesst eine Beurteilung der Risiken wesentlicher falscher Angaben in der Jahresrechnung als Folge von Verstössen oder Irrtümern ein. Bei der Beurteilung dieser Risiken berücksichtigt der Prüfer das interne Kontrollsystem, soweit es für die Aufstellung der Jahresrechnung von Bedeutung ist, um die den Umständen entsprechenden Prüfungshandlungen festzulegen, nicht aber um ein Prüfungsurteil über die Wirksamkeit des internen Kontrollsystems abzugeben.

Die Prüfung umfasst zudem die Beurteilung der Angemessenheit der angewandten Rechnungslegungsmethoden, der Plausibilität der vorgenommenen Schätzungen sowie eine Würdigung der Gesamtdarstellung der Jahresrechnung. Wir sind der Auffassung, dass die von uns erlangten Prüfungsnachweise eine ausreichende und angemessene Grundlage für unser Prüfungsurteil bilden.

Prüfungsurteil

Nach unserer Beurteilung entspricht die Jahresrechnung für das am 31. Dezember 2022 abgeschlossene Rechnungsjahr den kantonalen und kommunalen gesetzlichen Vorschriften.

Berichterstattung aufgrund weiterer gesetzlicher Vorschriften

Wir bestätigen, dass wir die Anforderungen an die Befähigung gemäss Art. 123 GV und die besonderen Voraussetzungen gemäss Art. 124 GV erfüllen und keine mit unserer Unabhängigkeit nicht vereinbare Sachverhalte vorliegen.

Wir beantragen, die Jahresrechnung per 31. Dezember 2022 mit Aktiven und Passiven von Fr. 24'678'943.25 und einem Ertragsüberschuss (Gesamthaushalt) von Fr. 29'634.24 zu genehmigen.

Urtenen-Schönbühl, 6. April 2023

ROD Treuhand AG


Verena Langenegger
Leitende Revisorin


Beat Bühler

10. GENEHMIGUNG DER JAHRESRECHNUNG

Die Gemeindeversammlung der Einwohnergemeinde Täuffelen-Gerolfingen hat die Jahresrechnung 2022 am 05. Juni 2023 gemäss dem vorstehenden Antrag des Gemeinderates vom 4. April 2023 genehmigt.

Täuffelen, 30.06.2023

Einwohnergemeinde Täuffelen-Gerolfingen

Adrian Hutzli

Barbara Zbinden

Gemeindepräsident

Gemeindeschreiberin

11. ANHANG

11.1 Regelwerk

11.1.1 Angewendetes Regelwerk

Der Rechnungsabschluss der Gemeinde Täuffelen-Gerolfingen ist in Übereinstimmung mit den geltenden kantonalen gesetzlichen Grundlagen erstellt worden.

Gemeindegesezt (GG, BSG 170.11)

Gemeindeverordnung (GV, BSG 170.111)

Direktionsverordnung über den Finanzhaushalt der Gemeinden (FHDV, BSG 170.511)

Diese orientieren sich gemäss Art. 70 Absatz 1 GG am Harmonisierten Rechnungslegungsmodell für die Kantone und Gemeinden, HRM2, laut Handbuch der Konferenz der Kantonalen Finanzdirektoren. Die kantonalen Bestimmungen weichen in einzelnen Bereichen von den Empfehlungen des HRM2 ab. Das Amt für Gemeinden und Raumordnung stellt eine Auflistung dieser Ausnahmen zur Verfügung unter www.be.ch/gemeinden > Rubrik Gemeindefinanzen > HRM2 > Praxishilfen.

11.1.2 Folgebewertung Finanzvermögen¹

Das Finanzvermögen wurde gemäss Anhang 1 der Gemeindeverordnung (GV) periodisch neu bewertet.

Gebäude (Finanzvermögen)

Bilanzkonto		Auf-/Abwertung in CHF		Bewertungsmethode (Anhang 1, Gemeindeverordnung)	Letztmalige Bewertung
10840.00	Hauptstrasse 86 u. 88 Aufteilung: 1/2 Gemeindehaus als Verwaltungsvermögen 1/2 Wohnungen als Finanzvermögen	CHF	0.00	Amtlicher Wert × Faktor 1.4	31.12.2021

Grundstücke (Finanzvermögen)

Bilanzkonto		Auf-/Abwertung in CHF		Bewertungsmethode (Anhang 1, Gemeindeverordnung)	Letztmalige Bewertung
10800.00	Kirchacker/Leimenstrasse (Bauland)	CHF	0.00	Fläche x CHF 300.00	31.12.2021
10800.01	Kleematten (Landwirtschaftliches Land)	CHF	0.00	Fläche x CHF 5.00	31.12.2021
10800.02	Aarbergstrasse/Breitenfeld (Bauland)	CHF	0.00	Fläche x CHF 350.00	31.12.2021
10800.03	Burgerstrasse (Parkplatz)	CHF	0.00	Amtlicher Wert × Faktor 1.4	31.12.2021
10800.04	Uelig (Bauland)	CHF	0.00	Fläche x CHF 350.00	31.12.2021

¹ (Art. 81 Gemeindeverordnung (GV), BSG 170.111)

11.1.3 Bewertung Verwaltungsvermögen

Vermögenswerte im Verwaltungsvermögen werden bilanziert, wenn sie einen künftigen mehrjährigen öffentlichen Nutzen hervorbringen und ihr Wert verlässlich ermittelt werden kann. Sie werden zu Anschaffungs- bzw. Herstellkosten nach der Nettomethode bilanziert und nach der definierten Nutzungsdauer linear abgeschrieben. Entstehen der Gemeinde keine Kosten, wird zum Verkehrswert zum Zeitpunkt des Zugangs bilanziert. Die Bilanzwerte sind bei eingetretenen dauerhaften Wertminderungen oder Verlusten sofort zu berichtigen. Die geltenden Anlagekategorien und Nutzungsdauern sind in Anhang 2 GV umschrieben.

11.1.4 Aktivierungsgrenzen

Beschlussdatum Gemeinderat	21. September 2015
Allgemeiner Haushalt	CHF 30'000.00
Spezialfinanzierung Abwasserentsorgung	CHF 30'000.00

11.1.5 Bestehendes Verwaltungsvermögen

Seit dem Übergang auf HRM2 im Jahr 2016, wird das bestehende Verwaltungsvermögen linear über 10 Jahre abgeschrieben. Davon ausgenommen sind die Positionen gemäss Ziffer 4.1.3 der Übergangsbestimmungen der GV.

11.2 Grundlagen der Jahresrechnung

Als Grundlage für die Jahresrechnung 2022 dienten das Budget 2022 und die Vorjahresrechnung 2021.

Genehmigung/Prüfung:

	Budget 2022	Jahresrechnung 2021
Gemeinderat	19. Oktober 2021	26. April 2022
Bestätigungsbericht Rechnungsprüfungsorgan	-----	18. Mai 2022
Gemeindeversammlung/Urnenabstimmung	13. Dezember 2021 Gemeindeversammlung	13. Juni 2022 Gemeindeversammlung

11.3 Eigenkapitalnachweis

Eigenkapital per		01.01.2022	Veränderungsnachweis				31.12.2022	
		CHF	Erhöhung (+) durch		Reduktion (-) durch		CHF	
			CHF		CHF		CHF	
29	Eigenkapital	16'231'430.26					16'301'404.77	
290	Verpflichtungen (+) bzw. Vorschüsse (-) gegenüber Spezialfinanzierungen	3'155'905.92		Einlagen in SF EK	37'912.44	Entnahmen aus SF EK	155'787.16	3'038'031.20
29000.00	SF Regio Feuerwehr (einseitig)	1'139'997.02	1506.3510.	Ertragsüberschuss	1506.4510.	Aufwandüberschuss	123'900.93	1'016'096.09
29000.05	SF Bootshafen	66'712.37	3410.9010.	Ertragsüberschuss	0.00	Aufwandüberschuss	22'405.71	44'306.66
29002.00	SF Abwasser Gde.-Betrieb	1'605'517.28	7201.9010.	Ertragsüberschuss	28'974.53	Aufwandüberschuss	0.00	1'634'491.81
29002.01	SF Abw. Ferienhauszone	111'980.69	7203.9010.	Ertragsüberschuss	8'937.91	Aufwandüberschuss	0.00	120'918.60
29003.00	SF Abfall	231'698.56	7301.9010.	Ertragsüberschuss	0.00	Aufwandüberschuss	9'480.52	222'218.04
292	Rücklagen der Globalbudgetbereiche	0.00	3892	Einlagen in Rücklagen Globalbudgetbereiche EK	0.00	Entnahmen aus Rücklagen der Globalbudgetbereiche	0.00	0.00
293	Vorfinanzierungen	6'091'663.68		Einlagen in Vorfinanzierungen EK	1'217'129.00	Entnahmen aus Vorfinanzierungen des EK	345'664.80	6'963'127.88
29300.00	SF Schulliegenschaften	432'367.00	2170.3893.	Einlage Werterhalt	284'040.00	Entnahme Werterhalt	324'682.00	391'725.00
29300.01	SF Liegenschaften FV	611'690.40	9630.3893.	Einlage SF/Vorfinanz.	37'216.00	Entnahme SF/Vorfinanz.	0.00	648'906.40
29300.02	SF Vorfinanzierung Turnhalle Primarschule	150'000.00	2170.3893.01	Einlage SF/Vorfinanz.	150'000.00			300'000.00
29300.03	SF Einlage Liegenschaften VV	677'063.00	9950.3893.00	Einlage SF/Vorfinanz.	557'223.00			1'234'286.00
29302.00	SF Abwasser WE	4'210'347.93	7201.3510.	Einlage SF/Werterhalt	183'542.00	Entnahme Werterhalt	17'264.80	4'376'625.13
29302.01	SF Abw. Ferienhauszone WE	10'195.35	7203.3510.	Einlage Werterhalt	5'108.00	Entnahme Werterhalt	3'718.00	11'585.35
294	Reserven	705'450.08		Einlagen	0.00	Entnahmen	0.00	705'450.08
29400.00	Zusätzliche Abschreibungen	705'450.08	9900.3894.	Systemb. Abschreibung	0.00	Entnahme aus finanzpolitischen Reserve	0.00	705'450.08
296	Neubewertungsreserve Finanzvermögen	3'090'939.25		Einlagen	0.00	Entnahmen	707'223.00	2'383'716.25
29600.00	Neubewertungsreserve FV	2'828'891.20			0.00	Entnahme	707'223.00	2'121'668.20
29601.00	Schwankungsreserve	262'048.05	9950.3896.00	Einlage	0.00		0.00	262'048.05
298	Übriges Eigenkapital	0.00	3898	Einlagen übriges Eigenkapital	0.00	Entnahmen übriges Eigenkapital	0.00	0.00
299	Bilanzüberschuss/-Fehlbetrag	3'187'471.33	2990	Jahresergebnis	23'608.03	Jahresergebnis	0.00	3'211'079.36

11.4 Rückstellungsspiegel**205 Kurzfristige Rückstellungen**

Konto	Bezeichnung	Buchwert 01.01.2022	Veränderung			Buchwert 31.12.2022	Kommentar
			Bildung	Verwendung	Auflösung		
	keine					0.00	

208 Langfristige Rückstellungen

Konto	Bezeichnung	Buchwert 01.01.2022	Veränderung			Buchwert 31.12.2022	Kommentar
			Bildung	Verwendung	Auflösung		
	keine					0.00	

Total kurzfristige Rückstellungen

0.00 0.00 0.00 0.00 0.00

Total langfristige Rückstellungen

0.00 0.00 0.00 0.00 0.00

Total Rückstellungen**0.00 0.00 0.00 0.00 0.00**

11.5 Beteiligungsspiegel

Beteiligungen (im Sinne der öffentlichen Aufgabenerfüllung)											
Name, Sitz Rechtsform	Tätigkeitsgebiet	Nominalkapital (100%)	Eigentumsanteil	Stimmanteil - E: Exekutive - L: Legislative	Wesentliche Beteiligte	Buchwert per 31.12.	Anschaffungswert	Wesentliche Beteiligungen der Organisation	Rechnungslegungsnorm; Aussage zur Jahresrechnung	Zahlungsströme Berichtsjahr	Spezifische Risiken
Gemeindeeigene Unternehmen (Anstalten) gem. Art. 64 Abs. 1 Bst. b GG											
keine											
Öffentlich-rechtliche Organisationen der interkommunalen Zusammenarbeit (Gemeindeverbände, Anstalten etc.)*											
Gemeindeverband Ausbildungszentrum für Sicherheit (AZFS)	Ausbildung Öffentliche Sicherheit					-			Rechnungslegung nach öffentlichem Recht		
Gemeindeverband Oberstufenzentrum	Führung Sekundarstufe I					-			Rechnungslegung nach öffentlichem Recht	Finanzierung Defizite durch Gemeinde	
Gemeindeverband Musikschule Seeland	Musikalische Bildung					-			Rechnungslegung nach öffentlichem Recht	Kostenbeiträge pro Kursbesucher	
Gemeindeverband Ruferheim	Pflege und Betreuung betagter Menschen					-			Rechnungslegung nach öffentlichem Recht	Finanzierung Defizite durch Gemeinde	
Gemeindeverband ARA Täuffelen	Abwasserentsorgung					-			Rechnungslegung nach öffentlichem Recht	Finanzierung mittels Gebühren = keine Kostenübernahme	
Seeländische Wasserversorgung Gemeindeverband (SWG), Sitz Worben	Wasserversorgung					-			Rechnungslegung nach öffentlichem Recht	keine	
Friedhofverband Täuffelen	Bestattungswesen					-			Rechnungslegung nach öffentlichem Recht	Defizitübernahme durch angeschlossene Gemeinden	
Gemeindeverband Kulturförderung Biel/Bienne-Seeland-Berner Jura	Kulturförderung					-			Rechnungslegung nach öffentlichem Recht	Kostenbeiträge pro Einwohner	
Gemeindeverband öffentliche Sicherheit	öffentliche Sicherheit					-			Rechnungslegung nach öffentlichem Recht	Kostenbeiträge gemäss Kostenverteiler	

Beteiligungen (im Sinne der öffentlichen Aufgabenerfüllung)											
Name, Sitz Rechtsform	Tätigkeitsgebiet	Nominalka- pital (100%)	Eigentums- anteil	Stimmanteil - E: Exekutive - L: Legislative	Wesentliche Beteiligte	Buchwert per 31.12.	Anschaffungs- wert	Wesentliche Beteiligungen der Organisation	Rechnungs- legungsnorm; Aussage zur Jahresrechnung	Zahlungsströme Berichtsjahr	Spezifische Risiken
Juristische Personen des Privatrechts*											
Aare Seeland mobil AG, Sitz Langenthal	Transportunternehmen	10'267'130	0.0001%		Stadt Biel 45.5 %, Stadt Solothurn 14.2 %	-	unbekannt	nicht bekannt	Siehe Geschäftsberichte	keine	Absicherung durch Bund und Kantone
Bielensee-Schiffahrts-Gesellschaft AG, Sitz Biel	Schifffahrt	4'320'000	0.0020%		Bund 36.23 %, Kanton Bern 27.94 %, Gemeinden 12.47%	-	unbekannt	nicht bekannt	Siehe Geschäftsberichte	keine	
Müve Biel-Seeland AG, Sitz Brügg	Abfallentsorgung	9'261'200	0.0090%		Biel, Lyss, diverse Gemeinden	-	unbekannt	nicht bekannt	Siehe Geschäftsberichte	Finanzierung mittels Gebühren = keine Kostenübernahme	100 % im Besitz der angeschlossenen Gemeinden
Seelandheim AG, Sitz Worben	Personalbetreuung	20'000	0.0130%		Gemeinden, ehemaliger Gemeindeverband	-	unbekannt	nicht bekannt	Siehe Geschäftsberichte	keine	
Genossenschaft Amtsanzeiger Nidau	Amtl. Publikationsorgan						unbekannt	nicht bekannt	Siehe Geschäftsberichte	keine	
Mitgliedschaften in einfachen Gesellschaften, Kollektiv- und Kommanditgesellschaften*											
keine											
Vertragliche Beziehungen zur Erfüllung von Gemeindeaufgaben*											
Regionaler Sozialdienst Erlach (RSD)	Sozialhilfe								Sitzgemeindemodell	Anteil nicht gedeckte Kosten durch Lastenverteiler	
Regionale AHV-Zweigstelle Ipsach	AHV-Zweigstelle								Sitzgemeindemodell	Anteil nicht gedeckte Kosten	

*siehe Art. 32g FHDV

11.6 Gewährleistungsspiegel

Name, Sitz, Rechtsform	Eigentümer wesentliche Miteigentümer	Angaben zu den gesicherten Leistungen Art, Betrag, Verfall, Zinsangaben usw.)	Zahlungsströme im Berichtsjahr	Spezifische zusätzliche Angaben
Privatrechtliche Unternehmen (nach OR/ZGB)				
Previs, Personalvorsorgestiftung	Diverse	Berufliche Vorsorge Mitarbeitende	PK-Beiträge	Deckungsgrad 31.12.2022 Vorsorgewerk Service Public 101.51%
Öffentlich-rechtliche Unternehmen (nach Gemeindegesetz)				
keine				
Öffentlich-rechtliche Verträge				
keine				
Weitere Verpflichtungen (Altlasten, Leasing usw.)				
Gemeindeanteil LV EL	Kto. 5320.3631.00	Anteil 2022 ca. CHF 633751.00	CHF 679'422.00	Abrechnung erfolgt zeitverzögert um ein Jahr
Gemeindeanteil LV FAZU	Kto. 5410.3631.00	Anteil 2022 ca. CHF 12402.00	CHF 14'032.00	Abrechnung erfolgt zeitverzögert um ein Jahr
Gemeindeanteil LV Sozialhilfe	Kto. 5799.3611.00	Anteil 2022 ca. CHF 1'429'410.15	CHF 1'584'561.00	Abrechnung erfolgt zeitverzögert um ein Jahr

11.7 Anlagespiegel

11.7.1 Finanzvermögen

Anlagespiegel 2022
 Finanzvermögen

			108 Finanzvermögen Sachanlagen				
			1080	1084	1086	1087	1089
			Grundstücke unüberbaut	Gebäude FV	Mobilien des FV	Anlagen im Bau FV	Übrige Sachanlagen FV
Anschaffungskosten	Anlagewert	01.01.2022	3'840'515.00	1'213'800.00	0.00	0.00	0.00
	Zuwachs/ Zugänge	2022	0.00	0.00	0.00	0.00	0.00
	Abgänge	2022	0.00	0.00	0.00	0.00	0.00
	Umgliederungen	2022	0.00	0.00	0.00	0.00	0.00
	Anlagewert	31.12.2022	3'840'515.00	1'213'800.00	0.00	0.00	0.00
kumulierte Wertberichtigungen	Stand per	01.01.2022	11'200.00	108'640.00	0.00	0.00	0.00
	Wertminderungen	2022	0.00	0.00	0.00	0.00	0.00
	Aufwertungen	2022	0.00	0.00	0.00	0.00	0.00
	Umgliederungen	2022	0.00	0.00	0.00	0.00	0.00
	Stand per	31.12.2022	11'200.00	108'640.00	0.00	0.00	0.00
Buchwerte	Buchwert netto	31.12.2022	3'851'715.00	1'322'440.00	0.00	0.00	0.00
	davon Anlagen in Leasing	31.12.2022	0.00	0.00	0.00	0.00	0.00
	Versicherungswerte	31.12.2022	0.00	0.00	0.00	0.00	0.00

11.7.2 Sachanlagen Verwaltungsvermögen

Anlagespiegel
Sachanlagen Verwaltungsvermögen

		140 Sachanlagen Verwaltungsvermögen							
		1400	1401	1402	1403	1404	1406	1407	
		Grundstücke unbebaut	Strassen/ Verkehrswege	Wasserbau	Tiefbauten übrige	Hochbauten	Mobilien	Anlagen im Bau	
Anschaffungskosten	Anlagewert	01.01.2022	680'234.35	1'052'499.70	50'893.50	612'420.70	9'556'642.19	649'102.82	680'342.20
	Zuwachs/ Zugänge	2022	0.00	0.00	0.00	42'393.08	0.00	0.00	642'125.73
	Abgänge	2022	0.00	0.00	0.00	0.00	-400'000.00	0.00	-200'000.00
	Umgliederungen	2022	0.00	0.00	0.00	0.00	0.00	0.00	0.00
	Anlagewert	31.12.2022	680'234.35	1'052'499.70	50'893.50	654'813.78	9'156'642.19	649'102.82	1'122'467.93
kumulierte ordentliche Abschreibungen	Stand per	01.01.2022	0.00	-140'463.85	-7'635.00	-31'488.75	-1'169'785.80	-143'483.05	0.00
	Planmässige Abschreibungen	2022	0.00	-42'169.00	-2'545.00	-10'149.00	-362'377.00	-49'473.00	0.00
	Ausserplanmässige Abschreibungen	2022	0.00	0.00	0.00	0.00	0.00	0.00	0.00
	Wertkorrekturen	2022	0.00	0.00	0.00	0.00	0.00	0.00	0.00
	Stand per	31.12.2022	0.00	-182'632.85	-10'180.00	-41'637.75	-1'532'162.80	-192'956.05	0.00
Buchwerte	Buchwert netto	31.12.2022	680'234.35	869'866.85	40'713.50	613'176.03	7'624'479.39	456'146.77	1'122'467.93
	davon Anlagen in Leasing	31.12.2022	0.00	0.00	0.00	0.00	0.00	0.00	0.00
	Versicherungswerte	31.12.2022	0.00	0.00	0.00	0.00	0.00	0.00	0.00

nicht enthalten ist das bestehende Verwaltungsvermögen bei Einführung von HRM2:

	Anlagewert per 01.01.2022	Planmässige Abschreibungen	Buchwert per 31.12.2022	Kumulierte Wertberichtigungen per 31.12.2022
Primarschulanlagen	14099.01 133'200.00	33'300.00	99'900.00	14099.99 233'100.00
Bootshafen	14099.05 200'000.00	50'000.00	150'000.00	14099.95 350'000.00
Total	333'200.00	83'300.00	249'900.00	583'100.00

11.8 Kreditkontrolle

11.8.1 Verpflichtungskredite für Investitionen

ohne MwSt.

Kreditbeschluss		Kredit- summe	Objektbezeichnung	Kumulierte Ausgaben 01.01.2022	Investitions- ausgaben 2022	Kumulierte Ausgaben 31.12.2022	Kumulierte Einnahmen 01.01.2022	Investitions- einnahmen 2022	Kumulierte Einnahmen 31.12.2022	Saldo	Abrech- nungs- datum
Datum	Organ										
01.04.19	GR	1'470'000.00	0 Allgemeine Verwaltung	35'746.16	34'120.95	69'867.11			0.00	1'400'132.89	
		1'470'000.00	02 Allgemeine Dienste	35'746.16	34'120.95	69'867.11			0.00	1'400'132.89	
		40'000.00	022 Allgemeine Dienste	35'746.16		35'746.16			0.00	4'253.84	
		40'000.00	0220 Allgemeine Dienste	35'746.16		35'746.16			0.00	4'253.84	
14.10.19	GR	40'000.00	0220.5200.00 O Geschäftsverwaltung GEVER	35'746.16		35'746.16				4'253.84	
		1'430'000.00	029 Verwaltungsliegenschaften		34'120.95	34'120.95			0.00	1'395'879.05	
		1'430'000.00	0290 Verwaltungsliegenschaften		34'120.95	34'120.95			0.00	1'395'879.05	
		30'000.00	0290.5040.02 O Schliessplan Verwaltungsliegenschaften							30'000.00	
12.12.22	GV	1'400'000.00	0290.5040.05 O Gemeindehaus (Wiederherstellung, Erweiterung)		34'120.95	34'120.95				1'365'879.05	
25.01.22	GR	215'000.00	1 Öffentliche Ordnung und Sicherheit, Verteidigung	555.00	136'663.98	137'218.98			0.00	77'781.02	
		215'000.00	15 Feuerwehr	555.00	136'663.98	137'218.98			0.00	77'781.02	
		215'000.00	150 Feuerwehr	555.00	136'663.98	137'218.98			0.00	77'781.02	
		215'000.00	1506 Regionale Feuerwehrorganisation	555.00	136'663.98	137'218.98			0.00	77'781.02	
05.04.22	GR	95'000.00	1506.5040.00 O Neues Feuerwehrmagazin	555.00	16'832.00	17'387.00				77'613.00	
24.08.20	GV	120'000.00	1506.5060.01 O Ersatz Mannschafts- und Transportfahrzeug Feuerwehr		119'831.98	119'831.98				168.02	
		1'077'000.00	2 Bildung	624'504.55	391'304.20	1'015'808.75			0.00	61'191.25	
		1'077'000.00	21 Obligatorische Schule	624'504.55	391'304.20	1'015'808.75			0.00	61'191.25	
		1'077'000.00	217 Schulliegenschaften	624'504.55	391'304.20	1'015'808.75			0.00	61'191.25	
14.10.19	GR	1'077'000.00	2170 Schulliegenschaften	624'504.55	391'304.20	1'015'808.75			0.00	61'191.25	
		850'000.00	2170.5040.02 O Sanierung bestehendes Primarschulhaus	564'164.50	311'244.20	875'408.70				-25'408.70	
10.08.20	GR	107'000.00	2170.5040.04 O Machbarkeitsstudie Turnhalle	23'176.50	60.00	23'236.50				83'763.50	
	GR	40'000.00	2170.5040.07 O Kindergarten Uelig Heizung	37'163.55		37'163.55				2'836.45	

ohne MwSt.

Kreditbeschluss		Kredit- summe	Objektbezeichnung	Kumulierte Ausgaben 01.01.2022	Investitions- ausgaben 2022	Kumulierte Ausgaben 31.12.2022	Kumulierte Einnahmen 01.01.2022	Investitions- einnahmen 2022	Kumulierte Einnahmen 31.12.2022	Saldo	Abrech- nungs- datum
Datum	Organ										
15.11.22	GR	80'000.00	2170.5040.09 O Tagesschule (Ausbau und Einrichtung zusätzliche Räumlichkeiten)		80'000.00	80'000.00					
		135'000.00	3 Kultur, Sport und Freizeit, Kirche	33'542.75	2'391.98	35'934.73		200'000.00	200'000.00	99'065.27	
		100'000.00	32 Kultur, übrige			0.00		200'000.00	200'000.00	100'000.00	
		100'000.00	321 Bibliotheken			0.00		200'000.00	200'000.00	100'000.00	
		100'000.00	3210 Bibliotheken			0.00		200'000.00	200'000.00	100'000.00	
14.02.23	GR	100'000.00	3210.5160.00 O Gemeindebibliothek					200'000.00	200'000.00	100'000.00	
		35'000.00	34 Sport und Freizeit	33'542.75	2'391.98	35'934.73			0.00	-934.73	
		35'000.00	341 Sport	33'542.75	2'391.98	35'934.73			0.00	-934.73	
		35'000.00	3410 Bootshafen	33'542.75	2'391.98	35'934.73			0.00	-934.73	
03.02.20	GR	35'000.00	3410.5035.00 O Kandelaber Steg A	33'542.75	2'391.98	35'934.73				-934.73	
		462'000.00	6 Verkehr und Nachrichtenübermittlung	273'060.25	80'036.60	353'096.85	160'000.00		160'000.00	108'903.15	
		462'000.00	61 Strassenverkehr	273'060.25	80'036.60	353'096.85	160'000.00		160'000.00	108'903.15	
		462'000.00	615 Gemeindestrassen	273'060.25	80'036.60	353'096.85	160'000.00		160'000.00	108'903.15	
		462'000.00	6150 Gemeindestrassen	273'060.25	80'036.60	353'096.85	160'000.00		160'000.00	108'903.15	
23.09.12	Urne	330'000.00	6150.5010.01 O Strassenerstellung Breitenfeld	192'446.20	78'967.40	271'413.60	100'000.00		100'000.00	58'586.40	
30.03.20	GR	72'000.00	6150.5010.15 O Beleuchtung Polensteinweg	80'614.05		80'614.05	60'000.00		60'000.00	-8'614.05	
13.06.21	GV	60'000.00	6150.5290.00 O Einführung 30er Zone im oberen Ortsteil Gerolfingen		1'069.20	1'069.20				58'930.80	
		752'000.00	7 Umweltschutz und Raumordnung	19'718.90	53'020.10	72'739.00			0.00	679'261.00	
		752'000.00	72 Abwasserentsorgung	19'718.90	53'020.10	72'739.00			0.00	679'261.00	
		752'000.00	720 Abwasserentsorgung	19'718.90	53'020.10	72'739.00			0.00	679'261.00	
		752'000.00	7201 Abwasserentsorgung [Gemeindebetrieb]	19'718.90	53'020.10	72'739.00			0.00	679'261.00	
23.09.12	Urne	400'000.00	7201.5032.05 O Kanalisation Breitenfeld	9'318.90	40'001.10	49'320.00				350'680.00	

ohne MwSt.

Kreditbeschluss		Kredit- summe	Objektbezeichnung	Kumulierte Ausgaben 01.01.2022	Investitions- ausgaben 2022	Kumulierte Ausgaben 31.12.2022	Kumulierte Einnahmen 01.01.2022	Investitions- einnahmen 2022	Kumulierte Einnahmen 31.12.2022	Saldo	Abrech- nungs- datum
Datum	Organ										
05.04.22	GR	174'000.00	7201.5032.13 O Kanalisation; Zustandsaufnahmen, Filmen, Spülen							174'000.00	
15.11.22	GR	48'000.00	7201.5032.14 O Kanalisation; Datenaufbereitung							48'000.00	
06.04.21	GR	130'000.00	7201.5292.00 O Generelle Entwässerungsplanung GEP	10'400.00	13'019.00	23'419.00				106'581.00	

11.8.2 Nachkredite

Nachkredite grösser CHF 5'000.00		in CHF								
Konto-Nr.	Bezeichnung	Budget	Rechnung	Nachkredit	gebunden	Kompetenz GR	Kompetenz GV	Datum	Bemerkung	
	Gesamttotal	2'484'462.00	3'363'280.16	878'818.16	285'022.78	593'795.38	0.00			
0	Allgemeine Verwaltung	773'300.00	913'554.18	140'254.18	0.00	140'254.18	0.00			
012	Exekutive	0.00	5'040.00	5'040.00	0.00	5'040.00	0.00			
0120.3132.00	Gemeindeleitbild Täuffelen-Gerolfingen (Gemeindeprofilograph) gem. GRB vom 06.04.2021 (CHF 25'000.00)		5'040.00	5'040.00		5'040.00		06.04.2021	Gemeinderatskredit von CHF 25'000.00. Im 2021 wurden CHF 4'320.00 u. im 2022 CHF 5'040.00 in Rechnung gestellt.. Im 2023 erhalten wir vom Kanton rund die Hälfte (4'180.00) zurück (Antrag muss erstellt werden)	
022	Allgemeine Dienste	768'300.00	885'413.70	117'113.70	0.00	117'113.70	0.00			
0220.3010.00	Löhne Verwaltungspersonal	744'300.00	818'314.10	74'014.10		74'014.10		04.04.2023	Durch den Brand gab es Überstunden. Ein grosser Teil wird von der Versicherung bezahlt und dem Personal im 2023 ausbezahlt. Siehe 0220.4260.00 Rückerstattungen	
0220.3030.00	Temporäre Arbeitskräfte		35'345.80	35'345.80		35'345.80		26.04.2022	Gemeinderatskredit von CHF 142'000.00 für Aushilfe Bauverwaltung nach Kündigung Sachbearbeiter. Ausgegeben wurde CHF 35'345.80.	
0220.3133.00	Nutzung externes Rechenzentrum	24'000.00	31'753.80	7'753.80		7'753.80		04.04.2023	Zu tiefe Budgetierung der Auslagerung der Daten an die Firma Dialog per 15.11.2021.	
029	Verwaltungsliegenschaften	5'000.00	23'100.48	18'100.48	0.00	18'100.48	0.00			
0290.3132.00	Honorare Fachexperten	5'000.00	23'100.48	18'100.48		18'100.48		25.10.2022	Gemeinderatskredit "Budgetnachtrag von CHF 20'000.00" für Machbarkeitsstudie Gemeindehaus.	
1	Öffentliche Ordnung und Sicherheit, Verteidigung	207'460.00	332'917.30	125'457.30	0.00	125'457.30	0.00			
150	Feuerwehr	172'460.00	252'256.50	79'796.50	0.00	79'796.50	0.00			
1506.3010.01	Sold Übungen und Einsätze, Kurs- und Pikettenschädigungen	90'000.00	116'331.10	26'331.10		26'331.10		04.04.2023	Durch mehr Einsätze im 2022 musste mehr Sold ausbezahlt werden.	
1506.3090.00	Aus-/Weiterbildung	38'000.00	46'223.00	8'223.00		8'223.00		06.12.2022	Budgetnachkredit: In der Budgetierung für das Jahr 2022 wurden die Budgetzahlen von 2021 für das Feuerwehrbudget 2022 eingetragen. Die Feuerwehrkommission hat an ihrer Sitzung vom 08.06.2021 das Budget mit 38'000.00 anstelle 46'000.00 genehmigt.	
1506.3111.00	Anschaffung Maschinen, Geräte, Ausrüstung	21'050.00	51'741.10	30'691.10		30'691.10		06.12.2022	Budgetnachkredit: In der Budgetierung für das Jahr 2022 wurden die Budgetzahlen von 2021 für das Feuerwehrbudget 2022 eingetragen. Die Feuerwehrkommission hat an ihrer Sitzung vom 08.06.2021 das Budget mit 21'000.00 anstelle 59'670.00 genehmigt.	
1506.3113.00	Anschaffung IT- und Peripheriegeräte	13'000.00	21'422.30	8'422.30		8'422.30		06.12.2022	Budgetnachkredit: In der Budgetierung für das Jahr 2022 wurden die Budgetzahlen von 2021 für das Feuerwehrbudget 2022 eingetragen. Die Feuerwehrkommission hat an ihrer Sitzung vom 08.06.2021 das Budget mit 13'000.00 anstelle 38'000.00 genehmigt.	
1506.3910.00	Int. Verrechnung von Dienstleistungen	10'410.00	16'539.00	6'129.00		6'129.00		04.04.2023	Die Auszahlungen der Feuerwehrleute muss über die Lohnausweise bezahlt werden. Die Daten müssen neu im Lohnprogramm geführt werden. Erstmals gab es einen grossen Mehraufwand, welcher intern der Spezialfinanzierung Feuerwehr verrechnet werden musste.	
162	Zivile Verteidigung	35'000.00	80'660.80	45'660.80	0.00	45'660.80	0.00			
1620.3144.01	Baulicher Unterhalt BSA III, Bürgerstr.7		10'928.15	10'928.15		10'928.15		16.11.2021	Budgetnachkredit "Instandstellung Küche, Zivilschutzanlage infolge Schimmelbildung"	
1622.3144.00	Baulicher Unterhalt	35'000.00	69'732.65	34'732.65		34'732.65		07.06.2022	Budgetnachkredit "Elektrische Arbeiten in der Anlage"	

Nachkredite grösser CHF 5'000.00		in CHF							
Konto-Nr.	Bezeichnung	Budget	Rechnung	Nachkredit	gebunden	Kompetenz GR	Kompetenz GV	Datum	Bemerkung
	Gesamttotal	2'484'462.00	3'363'280.16	878'818.16	285'022.78	593'795.38	0.00		
2	Bildung	1'208'050.00	1'409'641.40	201'591.40	76'867.25	124'724.15	0.00		
211	Eingangsstufe	212'000.00	226'437.50	14'437.50	14'437.50	0.00	0.00		
2110.3611.00	Lastenausgleich Lehrerbesoldung	212'000.00	226'437.50	14'437.50	14'437.50			04.04.2023	
212	Primarstufe	699'000.00	780'753.15	81'753.15	62'429.75	19'323.40	0.00		
2120.3162.00	Leasingraten f. Kopiergeräte	14'000.00	21'211.40	7'211.40		7'211.40		04.04.2023	Probleme mit Ausdruck eines Programmes an den Drucker (Leerkopien)
2120.3320.0	Planmässige Abschreibungen HW/SW		12'112.00	12'112.00		12'112.00		04.04.2023	Wurde nicht budgetiert. Letzte Abschreibung im 2022 und nicht im 2021
2120.3611.00	Lastenausgleich Lehrerbesoldung	685'000.00	747'429.75	62'429.75	62'429.75			04.04.2023	
217	Schulliegenschaften	292'250.00	382'244.75	89'994.75	0.00	89'994.75	0.00		
2170.3120.04	Heizöl	20'000.00	35'818.85	15'818.85		15'818.85		06.12.2022	Budgetnachkredit von CHF 15'000.00 (Ölpreis sehr hoch)
2170.3144.00	Baulicher Unterhalt Schulliegenschaften Primarschule	21'050.00	33'807.90	12'757.90		12'757.90		04.04.2023	Unterhalt für Sprayex und Lifte
2170.3893.00	Einlage in Vorfinanzierung Werterhalt Schulliegenschaften	250'000.00	284'040.00	34'040.00		34'040.00		04.04.2023	analog Vorjahr
2170.3910.00	Int. Verrechnung von Dienstleistungen (Werkhof)	1'200.00	10'800.00	9'600.00		9'600.00		04.04.2023	Durch eine disziplinierte Verrechnung werden die Kosten den jeweiligen Organisationen/Funktionen zugeordnet.
2170.3940.00	Int. Verrechnung von kalk. Zinsen und Finanzaufwand		17'778.00	17'778.00		17'778.00		04.04.2023	Ab 2022 werden die Fremdkapitalzinsen bei der Gemeinde Täuffelen auf Basis der Buchwerte per Ende Jahr (aller Anlagen) verteilt.
218	Tagesbetreuung	4'800.00	20'206.00	15'406.00	0.00	15'406.00	0.00		
2180.3612.00	Entschädigung Schulgelder Anschlussgemeinden für Betriebskosten		5'616.00	5'616.00		5'616.00		04.04.2023	Die Tagesschule hat im 2022 einen Ertrag erwirtschaftet (interen Miete von Schulliegenschaften ist zu tief) Auf dieser Basis haben die Anschlussgemeinden einen Teil zurückerhalten.
2180.3910.00	Int. Verrechnung von Dienstleistungen	4'800.00	14'590.00	9'790.00		9'790.00		04.04.2023	Durch eine disziplinierte Verrechnung werden die Kosten den jeweiligen Organisationen/Funktionen zugeordnet.
3	Kultur, Sport und Freizeit, Kirche	21'300.00	143'979.05	122'679.05	0.00	122'679.05	0.00		
332	Massenmedien	0.00	14'828.25	14'828.25	0.00	14'828.25	0.00		
3320.3133.01	Crossiety - digitaler Dorfplatz Pilotprojekt für 3 Jahre GRB v. 22.02.2022 CHF 35'000.00		14'828.25	14'828.25		14'828.25		08.02.2022	Budgetnachkredit von CHF 35'0000.00
341	Sport	21'300.00	72'720.80	51'420.80	0.00	51'420.80	0.00		
3410.3000.00	Sitzungsgelder	4'500.00	10'932.50	6'432.50		6'432.50		04.04.2023	Mehr Sitzungsgelder aber weniger Spesenentschädigungen. Stunden werden alle über Sitzungsgelder bezahlt (Spesenentschädigung minus CHF 4'960.00)
3410.3612.01	Int. Verrechnung z.G. Werkhof	11'800.00	17'420.00	5'620.00		5'620.00		04.04.2023	Durch eine disziplinierte Verrechnung werden die Kosten den jeweiligen Organisationen zugeordnet. Mehraufwand bei Bootshafen vom Werkhof
3411.3120.00	Wasser	5'000.00	10'138.30	5'138.30		5'138.30		04.04.2023	Mehrverbrauch von Wasser
3411.3910.00	Int. Verrechnung von Dienstleistungen		28'080.00	28'080.00		28'080.00		04.04.2023	Durch eine disziplinierte Verrechnung werden die Kosten den jeweiligen Organisationen/Funktionen zugeordnet.
3411.3920.00	Int. Verrechnung für Miete von Räumen, Sachanlagen, Geräte, Fz-Kosten		6'150.00	6'150.00		6'150.00		04.04.2023	Durch eine disziplinierte Verrechnung werden die Kosten den jeweiligen Organisationen/Funktionen zugeordnet.
342	Freizeit	0.00	56'430.00	56'430.00	0.00	56'430.00	0.00		
3421.3910.00	Int. Verrechnung von Dienstleistungen		48'240.00	48'240.00		48'240.00		04.04.2023	Durch eine disziplinierte Verrechnung werden die Kosten den jeweiligen Organisationen/Funktionen zugeordnet.
3421.3920.00	Int. Verrechnung für Miete von Räumen, Sachanlagen, Geräte, Fz-Kosten		8'190.00	8'190.00		8'190.00		04.04.2023	Durch eine disziplinierte Verrechnung werden die Kosten den jeweiligen Organisationen/Funktionen zugeordnet.

11.9 Weitere massgebende Angaben

11.9.1 Wiederbeschaffungswerte Abwasserentsorgung Gemeindebetriebe

Wiederbeschaffungswert, Werterhaltungskosten und Einlage in die Spezialfinanzierung Werterhalt für die kommunalen Abwasseranlagen und gegebenenfalls den Gemeindeanteil an den regionalen Anlagen ¹

Rechnungsjahr: 2022

Gemeinde: Täuffelen

Kontaktperson: Arseli Merino

Telefon: 032 396 06 36

E-Mail: arseli.merino@taeuffelen.ch

Datengrundlagen AWA
 Gemeinde Anlagenbuchhaltung

Aktualisierungsjahr:
 2022

Datengrundlagen AWA
 Verband Anlagenbuchhaltung

	① Wieder- beschaffungswert in Fr.	② Nutzungsdauer in Jahren	③ Erneuerungsrate in % (100/②)	④ Werterhaltungskosten in Fr./a (①*③)	⑤ Einlage- satz ² %	⑥ Einlage in die Spezialfinanzierung in Fr./a (④*⑤)
1. Gemeindeanlagen						
1.1 Kanalisationen	24'472'185	80	1.25%	305'902	60%	183'541
1.2 Spezialbauwerke		50	2.00%	-		-
1.3 Abwasserreinigungsanlagen		33	3.00%	-		-
Total 1 (1.1 - 1.3) bzw. mittlerer Einlagesatz (Spalte ⑤)	24'472'185			305'902	60%	183'541

2. Gemeindeanteil an regionalen Anlagen ³

2.1 Kanalisationen		80	1.25%	-		-
2.2 Spezialbauwerke		50	2.00%	-		-
2.3 Abwasserreinigungsanlagen		33	3.00%	-		-
Total 2 (2.1 - 2.3) bzw. mittlerer Einlagesatz (Spalte ⑤)	-			-		-

Total 1 + 2 bzw. mittlerer Einlagesatz (Spalte ⑤)	24'472'185			305'902	60%	183'541
Einmalige Anschlussgebühren, an Einlage angerechnet ⁴						43'942
Einlage Spezialfinanzierung abzüglich Anschlussgebühren						139'600

⑦ Stand Verwaltungsvermögen	581'884	in Prozent von ①: (100*⑦/①)	2.4%	Höchstens Fr. 200 / EW ⁵	
⑧ Stand Spezialfinanzierung Werterhalt	4'376'625	in Prozent von ①: (100*⑧/①)	17.9%		
				EW ⁶	3'061
				Fr./EW	60

Bemerkungen:

Datum: 31. Dez 22

Unterschrift: sig. Arseli Merino

¹ Diese Blatt ist Bestandteil der Jahresrechnung. Eine Kopie senden Sie bitte an das AWA:

ae.awa@be.ch

² Die Einlage in die Spezialfinanzierung muss mindestens 60% betragen, solange der Bestand der SF Werterhalt nicht mehr als 25% des Wiederbeschaffungswertes beträgt.

³ Daten des Teils 2 nur dann angeben, wenn der Verband die Einlage in die Spezialfinanzierung nicht selber vornimmt. (Anteil gemäss Kostenverteiler Verband).

⁴ Die einmaligen Anschlussgebühren dürfen an die jährliche Einlage in die Spezialfinanzierung Werterhalt angerechnet werden.

⁵ Gemäss Artikel 32, Absatz 4 KGV ist die Einlage in die Spezialfinanzierung auf jährlich Fr. 200 (Gemeinde und Region) pro Einwohnerwert beschränkt.

⁶ Einwohnerwert (EW): Gemäss Artikel 36g KGV.

11.9.2 Wiederbeschaffungswerte Abwasserentsorgung Ferienhauszone

Wiederbeschaffungswert, Werterhaltungskosten und Einlage in die Spezialfinanzierung Werterhalt für die kommunalen Abwasseranlagen und gegebenenfalls den Gemeindeanteil an den regionalen Anlagen ¹

Rechnungsjahr: 2022

Gemeinde: Täuffelen

Kontaktperson: Arseli Merino

Telefon: 032 396 06 36

E-Mail: arseli.merino@taeuffelen.ch

Datengrundlagen AWA
 Gemeinde Anlagenbuchhaltung

Aktualisierungsjahr: 2022

Datengrundlagen AWA
 Verband Anlagenbuchhaltung

	① Wieder- beschaffungswert in Fr.	② Nutzungsdauer in Jahren	③ Erneuerungsrate in % (100/②)	④ Werterhaltungskosten in Fr./a (①*③)	⑤ Einlage- satz ² %	⑥ Einlage in die Spezialfinanzierung in Fr./a (④*⑤)
1. Gemeindeanlagen						
1.1 Kanalisationen	265'615	80	1.25%	3'320	60%	1'992
1.2 Spezialbauwerke	109'620	50	2.00%	2'192	60%	1'315
1.3 Abwasserreinigungsanlagen	100'030	33	3.00%	3'001	60%	1'801
Total 1 (1.1 - 1.3) bzw. mittlerer Einlagesatz (Spalte ⑤)	475'265			8'513	60%	5'108

2. Gemeindeanteil an regionalen Anlagen ³

2.1 Kanalisationen		80	1.25%	-		-
2.2 Spezialbauwerke		50	2.00%	-		-
2.3 Abwasserreinigungsanlagen		33	3.00%	-		-
Total 2 (2.1 - 2.3) bzw. mittlerer Einlagesatz (Spalte ⑤)	-			-		-

Total 1 + 2 bzw. mittlerer Einlagesatz (Spalte ⑤)	475'265			8'513	60%	5'108
Einmalige Anschlussgebühren, an Einlage angerechnet ⁴						
Einlage Spezialfinanzierung abzüglich Anschlussgebühren						5'108

⑦ Stand Verwaltungsvermögen	-	in Prozent von ①: (100*⑦/①)			Höchstens Fr. 200 / EW ⁵	
⑧ Stand Spezialfinanzierung Werterhalt	11'585	in Prozent von ①: (100*⑧/①)		2.4%	EW ⁶	38
					Fr./EW	134

Bemerkungen:

Datum: 31. Dez 22

Unterschrift: sig. Arseli Merino

¹ Diese Blatt ist Bestandteil der Jahresrechnung. Eine Kopie senden Sie bitte an das AWA:

ae.awa@be.ch

² Die Einlage in die Spezialfinanzierung muss mindestens 60% betragen, solange der Bestand der SF Werterhalt nicht mehr als 25% des Wiederbeschaffungswertes beträgt.

³ Daten des Teils 2 nur dann angeben, wenn der Verband die Einlage in die Spezialfinanzierung nicht selber vornimmt. (Anteil gemäss Kostenverteiler Verband).

⁴ Die einmaligen Anschlussgebühren dürfen an die jährliche Einlage in die Spezialfinanzierung Werterhalt angerechnet werden.

⁵ Gemäss Artikel 32, Absatz 4 KGV ist die Einlage in die Spezialfinanzierung auf jährlich Fr. 200 (Gemeinde und Region) pro Einwohnerwert beschränkt.

⁶ Einwohnerwert (EW): Gemäss Artikel 36g KGV.



12.1 Bilanz

Konto	Bilanz Bilanzgliederung	Bestand per 01.01.2022	Veränderungen		Bestand per 31.12.2022
			Zuwachs	Abgang	
1	Aktiven	25'327'960.95	54'158'346.01	54'807'363.71	24'678'943.25
10	Finanzvermögen	12'910'381.63	53'460'808.20	53'624'050.71	12'747'139.12
100	Flüssige Mittel und kurzfristige Geldanlagen	3'098'819.87	18'600'090.46	20'551'106.59	1'147'803.74
1000	Kasse	1'833.00	217'254.45	216'896.85	2'190.60
10000.00	Kasse	1'333.00	93'897.65	93'040.05	2'190.60
10000.01	Kasse Gemeindeschreiberei	500.00	123'356.80	123'856.80	0.00
1001	Post	2'833'037.85	15'527'485.06	17'343'851.89	1'016'671.02
10010.00	PostFinance CH93 0900 0000 2500 1771 8	2'822'504.58	15'520'092.87	17'335'008.69	1'007'588.76
10010.01	PostFinance CH31 0900 0000 3062 2897 6 ROJA	4'867.27	2'861.35	3'177.20	4'551.42
10010.03	PostFinance CH89 0900 0000 2010 0000 4	5'666.00	4'530.84	5'666.00	4'530.84
1002	Banken	263'949.02	2'744'859.50	2'879'866.40	128'942.12
10020.00	UBS AG, CH36 0027 2272 6C64 4284 0	248'582.62	2'744'859.50	2'879'866.40	113'575.72
10020.03	BEKB AG, CH65 0079 0016 2581 4782 ltd. EG Täuffelen u. Gehri Giancarlo für Sicherstellung Kosten Spielplatz: Verfügungsberechtigter: Haas Dieter, Notar, Bern	9'966.40			9'966.40
10020.04	Credit Suisse AG, CH07 0483 5121 2229 6000 0 Mietkaution Gerber R.+S.	5'400.00			5'400.00
1004	Debit- und Kreditkarten		110'491.45	110'491.45	
10040.00	Debi- u. Kreditkarten Post	0.00	44'560.95	44'560.95	0.00
10040.01	Debi- u. Kreditkarten Bank	0.00	65'930.50	65'930.50	0.00
101	Forderungen	4'513'837.76	33'043'457.74	31'249'375.12	6'307'920.38
1010	Forderungen aus Lieferungen und Leistungen gegenüber Dritten	1'420'252.58	3'347'281.22	2'160'354.28	2'607'179.52
10100.00	ESR-Debitoren allgemeiner Haushalt	179'933.75	732'569.50	661'185.85	251'317.40
10100.10	Debitoren manuell (OP-Liste)	211'040.48	1'371'108.32	267'174.28	1'314'974.52
10100.12	Eidg. Verrechnungssteuer	1'620.50	1'620.50		3'241.00
10100.34	Debitoren Bootshafen	463.10	170'011.00	168'113.55	2'360.55
10100.72	Debitoren Abwasser	838'878.90	852'657.10	818'814.30	872'721.70
10100.73	Debitoren Abfall	199'715.85	219'314.80	216'666.30	202'364.35
10100.99	WB auf Forderungen	-11'400.00		28'400.00	-39'800.00
1011	Kontokorrente mit Dritten		53'030.00	53'030.00	
10110.00	Kinder-/Ausbildungszulagen	0.00	53'030.00	53'030.00	0.00
1012	Steuerforderungen	1'918'061.62	26'803'892.92	26'780'321.19	1'941'633.35
10120.00	Girokonto Kanton	2'313.65	13'435'989.47	13'344'331.72	93'971.40
10120.01	Steuerguthaben Nesko	2'016'747.97	13'363'903.45	13'435'989.47	1'944'661.95
10120.99	Wertberichtigung auf Forderungen allgemeine Gemeindesteuern	-101'000.00	4'000.00		-97'000.00
1014	Transferforderungen	1'169'861.32	2'235'037.33	1'750'130.60	1'654'768.05
10140.00	Lastenausgleich Kanton Sozialhilfe	748'000.01	1'782'561.25	1'584'561.25	946'000.01
10140.02	Lastenausgleich Kanton ROJA	256'291.96	257'182.82		513'474.78
10140.03	Lastenausgleich Kanton kiBon	165'569.35	195'293.26	165'569.35	195'293.26



12.1 Bilanz

Konto	Bilanz Bilanzgliederung	Bestand per 01.01.2022	Veränderungen		Bestand per 31.12.2022
			Zuwachs	Abgang	
1015	Interne Kontokorrente	4'904.30	489'969.72	391'519.40	103'354.62
10150.00	Durchlaufkonto Allgemeine Verwaltung	4'904.30	489'969.72	391'519.40	103'354.62
1016	Vorschüsse für vorläufige Verwaltungsausgaben	757.94	17'652.35	17'425.45	984.84
10160.00	Vorschuss ROJA	0.00	8'014.85	8'014.85	0.00
10160.01	Vorschuss KITA	757.94	5'037.50	5'010.60	784.84
10160.02	Vorschuss Elternrat Primarschule	0.00	4'300.00	4'300.00	0.00
10160.03	Vorschuss allgemeine	0.00	100.00	100.00	0.00
10160.04	Vorschuss Bootshafen für Miete Gästeplätze	0.00	200.00		200.00
1019	Übrige Forderungen		96'594.20	96'594.20	
10192.11	Vorsteuer Abwasser ER	0.00	71'582.80	71'582.80	0.00
10192.12	Vorsteuer Abwasser IR	0.00	4'082.55	4'082.55	0.00
10192.13	Vorsteuer Abfall ER	0.00	18'680.40	18'680.40	0.00
10192.15	Vorsteuer Bootshafen ER	0.00	2'248.45	2'248.45	0.00
102	Kurzfristige Finanzanlagen		1'700'000.00	1'700'000.00	
1020	Kurzfristige Darlehen		1'700'000.00	1'700'000.00	
10200.00	ARA Region Täuffelen	0.00	1'500'000.00	1'500'000.00	0.00
10200.01	Einwohnergemeinde Epsach	0.00	200'000.00	200'000.00	0.00
104	Aktive Rechnungsabgrenzungen	80'246.00	117'260.00	80'246.00	117'260.00
1041	Sach- und übriger Betriebsaufwand	77'000.00	117'260.00	77'000.00	117'260.00
10410.00	R-Abgr. Sach- u. Betriebsaufwand (SG 31)	77'000.00	117'260.00	77'000.00	117'260.00
1044	Finanzaufwand / Finanzertrag	3'246.00		3'246.00	
10440.00	R-Abgr. Zinsen, Mietzinse, etc.	3'246.00		3'246.00	0.00
107	Finanzanlagen	43'323.00		43'323.00	
1072	Langfristige Forderungen	43'323.00		43'323.00	
10720.00	Gebr. Dasen Markus + Hansueli, einf. Gesellschaft, Erschliessungsbeitrag für Parz. 193 gemäss Vertrag vom 1.2.2011 Zahldatum: 31.1.2021	43'323.00		43'323.00	0.00
108	Sachanlagen FV	5'174'155.00			5'174'155.00
1080	Grundstücke FV	3'851'715.00			3'851'715.00
10800.00	Parz. 14, Bauland Leimenstr./Kirchackerstr.	538'800.00			538'800.00
10800.01	Parz. 1599 Landw. Land, Kleematten	19'205.00			19'205.00
10800.02	Parz. 1877 Bauland Aarbergstr./Breitenfeld	1'439'550.00			1'439'550.00
10800.03	Parz. 1594, Parkplatz Bürgerstrasse	145'460.00			145'460.00
10800.04	Parz. 1911, Bauland Uelig	1'708'700.00			1'708'700.00
1084	Gebäude FV	1'322'440.00			1'322'440.00
10840.00	Parz. 18, Wohnungen beim Gemeindehaus	1'322'440.00			1'322'440.00
14	Verwaltungsvermögen	12'417'579.32	697'537.81	1'183'313.00	11'931'804.13



12.1 Bilanz

Konto	Bilanz Bilanzgliederung	Bestand per 01.01.2022	Veränderungen		Bestand per 31.12.2022
			Zuwachs	Abgang	
140	Sachanlagen VV	12'122'479.01	684'518.81	1'150'013.00	11'656'984.82
1400	Grundstücke VV unüberbaut	680'234.35			680'234.35
14000.00	Parz. 520, Land, Bodenacher	123'132.70			123'132.70
14000.01	Parz. 818, Dorfrain	25'600.00			25'600.00
14000.02	Parz. 296, Land, Bodenacher	531'501.65			531'501.65
1401	Strassen / Verkehrswege	912'035.85		42'169.00	869'866.85
14010.00	Gemeindestrassen	1'052'499.70			1'052'499.70
14010.99	WB Gemeindestrassen	-140'463.85		42'169.00	-182'632.85
1402	Wasserbau	43'258.50		2'545.00	40'713.50
14020.00	Wasserbau Allg. Haushalt	50'893.50			50'893.50
14020.99	WB Wasserbau Allg. Haushalt	-7'635.00		2'545.00	-10'180.00
1403	Übrige Tiefbauten	580'931.95	42'393.08	10'149.00	613'176.03
14030.01	Tiefbauten Bootshafen	33'542.75	2'391.98		35'934.73
14030.98	WB Tiefbauten Bootshafen	-2'236.00		2'407.00	-4'643.00
14032.00	Abwasserentsorgung	578'877.95	40'001.10		618'879.05
14032.99	WB Abwasserentsorgung	-29'252.75		7'742.00	-36'994.75
1404	Hochbauten	8'386'856.39		762'377.00	7'624'479.39
14040.00	Primarschulanlagen	7'965'764.54			7'965'764.54
14040.10	Gemeindehaus (Dachsan./PV-Anlage/Klimat.)	176'120.05			176'120.05
14040.20	Schulbauten	151'273.35			151'273.35
14040.50	KITA Gebäude	1'263'484.25		400'000.00	863'484.25
14040.99	WB Hochbauten allg. Haushalt	-1'169'785.80		362'377.00	-1'532'162.80
1406	Mobilien VV	505'619.77		49'473.00	456'146.77
14060.01	Mobilien Werkhof	287'151.05			287'151.05
14060.03	Mobilien Schule	37'163.55			37'163.55
14060.04	Mobilien Feuerwehr	324'788.22			324'788.22
14060.99	WB Mobilien Verwaltung Werkhof Schule Feuerwehr	-143'483.05		49'473.00	-192'956.05
1407	Anlagen im Bau VV	680'342.20	642'125.73	200'000.00	1'122'467.93
14070.00	Primarschulliegenschaften	587'341.00	391'304.20		978'645.20
14070.01	Gemeindestrassen	92'446.20	80'036.60		172'482.80
14070.04	Gemeindehaus	0.00	34'120.95		34'120.95
14070.05	Feuerwehrmagazin	555.00	16'832.00		17'387.00
14070.06	Mobilien inkl. Feuerwehr	0.00	119'831.98		119'831.98
14070.09	Gemeindebibliothek	0.00		200'000.00	-200'000.00
1409	Übrige Sachanlagen	333'200.00		83'300.00	249'900.00
14099.01	Bestehende Primarschulanlagen	333'000.00			333'000.00
14099.05	Bestehendes VV Bootshafen	500'000.00			500'000.00
14099.95	WB altes VV Bootshafen	-300'000.00		50'000.00	-350'000.00
14099.99	WB altes VV	-199'800.00		33'300.00	-233'100.00



12.1 Bilanz

Konto	Bilanz Bilanzgliederung	Bestand per 01.01.2022	Veränderungen		Bestand per 31.12.2022
			Zuwachs	Abgang	
142	Immaterielle Anlagen	151'600.31	13'019.00	24'550.00	140'069.31
1420	Software	40'708.96		19'261.00	21'447.96
14200.00	Informatik HW + SW	96'305.91			96'305.91
14200.99	WB Informatik HW + SW	-55'596.95		19'261.00	-74'857.95
1427	Immat. Anlagen in Realisierung	10'400.00	13'019.00		23'419.00
14272.00	GEP in Realisierung	10'400.00	13'019.00		23'419.00
1429	Übrige immaterielle Anlagen	100'491.35		5'289.00	95'202.35
14290.01	Seeuferplanung	105'780.35			105'780.35
14290.99	WB übrige immaterielle Anlagen	-5'289.00		5'289.00	-10'578.00
145	Beteiligungen, Grundkapitalien				
1454	Beteiligungen an öffentlichen Unternehmungen				
14540.00	Aktien Seelandheim Worben AG	260'000.00			260'000.00
14540.99	WB Aktien Seelandheim AG	-260'000.00			-260'000.00
146	Investitionsbeiträge	143'500.00		8'750.00	134'750.00
1464	Investitionsbeiträge an öffentliche Unternehmungen	143'500.00		8'750.00	134'750.00
14640.00	Bahnübergänge ASM	175'000.00			175'000.00
14640.99	WB Bahnübergänge ASM	-31'500.00		8'750.00	-40'250.00
2	Passiven	25'327'960.95	22'771'214.61	23'420'232.31	24'678'943.25
20	Fremdkapital	9'096'530.69	20'222'517.74	20'941'509.95	8'377'538.48
200	Laufende Verbindlichkeiten	903'419.29	13'730'521.74	13'992'837.95	641'103.08
2000	Laufende Verbindlichkeiten aus Lieferungen und Leistungen von Dritten	861'222.31	10'943'038.25	11'205'473.86	598'786.70
20000.00	Kreditoren aus EDV	813'074.91	10'156'551.60	10'447'274.56	522'351.95
20000.01	Kreditoren manuell aus Jahresabschluss	47'447.40	68'954.60	47'447.40	68'954.60
20000.02	Einlösung Gutscheine durch Restaurants	700.00		700.00	0.00
20000.03	Schulprojekte (Zirkus 2023)	0.00	7'620.00	139.85	7'480.15
20001.00	KK AHV/IV/EO/ALV	0.00	346'894.75	346'894.75	0.00
20001.01	KK FAK-Beiträge	0.00	33'543.40	33'543.40	0.00
20001.02	KK PK-Beiträge	0.00	286'430.45	286'430.45	0.00
20001.03	KK Unfallversicherung	0.00	28'647.75	28'647.75	0.00
20001.04	KK Krankentaggeldversicherung	0.00	14'395.70	14'395.70	0.00
2002	Steuern		159'532.40	159'532.40	
20022.2	MWST Abwasserentsorgung	0.00	114'879.40	114'879.40	0.00
20022.3	MWST Abfall	0.00	30'948.95	30'948.95	0.00
20022.5	MWST Bootshafen	0.00	13'704.05	13'704.05	0.00
2003	Erhaltene Anzahlungen von Dritten		552'344.25	552'324.85	19.40



12.1 Bilanz

Konto	Bilanz Bilanzgliederung	Bestand per 01.01.2022	Veränderungen		Bestand per 31.12.2022
			Zuwachs	Abgang	
20030.00	Gemeinde Hagneck, Schulgelder	0.00	365'662.00	365'662.00	0.00
20030.01	Gemeinde Epsach, Schulgelder	0.00	154'896.00	154'896.00	0.00
20030.03	Vorauszahlungen	0.00	31'786.25	31'766.85	19.40
2005	Interne Kontokorrente		2'074'856.84	2'074'856.84	
20050.00	ESR-Durchlaufkonto	0.00	1'871'131.94	1'871'131.94	0.00
20050.01	Kreditoren Abklärungskonto	0.00	203'724.90	203'724.90	0.00
2006	Depotgelder und Kautionen	42'196.98	750.00	650.00	42'296.98
20060.00	Zutrittsbadges Bootsstege	15'450.00	750.00	650.00	15'550.00
20060.04	BEKB AG, CH65 0079 0016 2581 4782 ltd. EG Täuffelen u. Gehri Giancarlo für Sicherstellung Kosten Spielplatz: Verfügungsberechtigter: Haas Dieter, Notar, Bern	9'966.40			9'966.40
20060.08	KITA NEMO, Spenden	2'346.33			2'346.33
20060.09	Credit Suisse AG, CH07 0483 5121 2229 6000 0 Mietkaution Gerber R.+S.	5'400.00			5'400.00
20060.10	Markl Walter, Gerolfingen, Rückstellung f. Drosselweg	9'034.25			9'034.25
201	Kurzfristige Finanzverbindlichkeiten	1'000'000.00	6'300'000.00	2'800'000.00	4'500'000.00
2010	Verbindlichkeiten gegenüber Finanzintermediären	1'000'000.00	1'700'000.00	2'700'000.00	
20101.01	PostFinance, Bern	0.00	1'700'000.00	1'700'000.00	0.00
20103.01	Stiftung Auffangeinrichtung BVG	1'000'000.00		1'000'000.00	0.00
2011	Verbindlichkeiten gegenüber Gemeinwesen und Gemeindeverbänden		4'600'000.00	100'000.00	4'500'000.00
20110.00	Friedhofverband Region Täuffelen zu 0.00%	0.00	100'000.00	100'000.00	0.00
20110.01	ARA Region Täuffelen zu 0.00%	0.00	500'000.00		500'000.00
20110.02	Ausgleichsfonds AHV Darlehen bis 15.03.2023 zu 0.30%	0.00	4'000'000.00		4'000'000.00
204	Passive Rechnungsabgrenzung	148'273.00	191'996.00	148'672.00	191'597.00
2040	Personalaufwand	114'282.00	126'507.00	114'782.00	126'007.00
20400.00	Personalaufwand	114'282.00	126'507.00	114'782.00	126'007.00
2043	Transfers der Erfolgsrechnung	16'000.00	49'000.00	16'000.00	49'000.00
20430.00	Transfer der Erfolgsrechnung (Abgrenzung SG 36,37 und 46,47)	16'000.00	49'000.00	16'000.00	49'000.00
2044	Finanzaufwand / Finanzertrag	17'991.00	16'489.00	17'890.00	16'590.00
20440.00	Finanzertrag (Abgrenzung der SG 34 und 44)	17'991.00	16'489.00	17'890.00	16'590.00
206	Langfristige Finanzverbindlichkeiten	7'000'000.00		4'000'000.00	3'000'000.00
2064	Darlehen, Schuldscheine	7'000'000.00		4'000'000.00	3'000'000.00
20640.00	SUVA Darlehen bis 06.07.2029 zu 0.44%	3'000'000.00			3'000'000.00
20640.01	Ausgleichsfonds AHV Darlehen bis 15.03.2023 zu 0.30%	4'000'000.00		4'000'000.00	0.00
209	Verbindlichkeiten gegenüber Spezialfinanzierungen und Fonds im Fremdkapital	44'838.40			44'838.40
2092	Verbindlichkeiten gegenüber Legaten und Stiftungen ohne eigene Rechtspersönlichkeit im FK	44'838.40			44'838.40
20920.00	Ex Stiftung Alterswohnungen	44'838.40			44'838.40



12.1 Bilanz

Konto	Bilanz Bilanzgliederung	Bestand per 01.01.2022	Veränderungen		Bestand per 31.12.2022
			Zuwachs	Abgang	
29	Eigenkapital	16'231'430.26	2'548'696.87	2'478'722.36	16'301'404.77
290	Verpflichtungen (+) bzw. Vorschüsse (-) gegenüber Spezialfinanzierungen	3'155'905.92	37'912.44	155'787.16	3'038'031.20
2900	Spezialfinanzierungen im EK	3'155'905.92	37'912.44	155'787.16	3'038'031.20
29000.00	SF Regio-Feuerwehr (einseitig)	1'139'997.02		123'900.93	1'016'096.09
29000.05	SF Bootshafen Rechnungsausgleich	66'712.37		22'405.71	44'306.66
29002.00	SF Abwasser Rechnungsausgleich	1'605'517.28	28'974.53		1'634'491.81
29002.01	SF Abwasser Ferienhauszone Rechnungsausgleich	111'980.69	8'937.91		120'918.60
29003.00	SF Abfall Rechnungsausgleich	231'698.56		9'480.52	222'218.04
293	Vorfinanzierungen	6'091'663.68	1'217'129.00	345'664.80	6'963'127.88
2930	Vorfinanzierungen	6'091'663.68	1'217'129.00	345'664.80	6'963'127.88
29300.00	SF Schulliegenschaften	432'367.00	284'040.00	324'682.00	391'725.00
29300.01	SF Liegenschaften Finanzvermögen	611'690.40	37'216.00		648'906.40
29300.02	SF Vorfinanzierung Turnhalle Primarschule	150'000.00	150'000.00		300'000.00
29300.03	SF Einlage in die Liegenschaften des Verwaltungsvermögen	677'063.00	557'223.00		1'234'286.00
29302.00	SF Abwasser Werterhalt	4'210'347.93	183'542.00	17'264.80	4'376'625.13
29302.01	SF Abwasser Ferienhauszone Werterhalt	10'195.35	5'108.00	3'718.00	11'585.35
294	Reserven	705'450.08			705'450.08
2940	Finanzpolitische Reserve	705'450.08			705'450.08
29400.01	Zusätzliche Abschreibungen gem. Art. 84 u. 85 Gemeindeverordnung (GVO)	705'450.08			705'450.08
296	Neubewertungsreserve Finanzvermögen	3'090'939.25		707'223.00	2'383'716.25
2960	Neubewertungsreserve Finanzvermögen	3'090'939.25		707'223.00	2'383'716.25
29600.00	Neubewertungsreserve Finanzvermögen	2'828'891.20		707'223.00	2'121'668.20
29601.00	Schwankungsreserve Finanzvermögen	262'048.05			262'048.05
299	Bilanzüberschuss/-fehlbetrag	3'187'471.33	1'293'655.43	1'270'047.40	3'211'079.36
2990	Jahresergebnis	1'270'047.40	23'608.03	1'270'047.40	23'608.03
29900.00	Jahresergebnis allgemeiner Haushalt	1'270'047.40	23'608.03	1'270'047.40	23'608.03
2999	Kumulierte Ergebnisse der Vorjahre	1'917'423.93	1'270'047.40		3'187'471.33
29990.00	Kumulierte Ertragsüberschüsse	1'917'423.93	1'270'047.40		3'187'471.33
	Total Aktiven	25'327'960.95	54'158'346.01	54'807'363.71	24'678'943.25
	Total Passiven	25'327'960.95	22'771'214.61	23'420'232.31	24'678'943.25
	Aktivenüberschuss				0.00



12.2 Erfolgsrechnung nach Funktionen

Konto	Erfolgsrechnung Funktionale Gliederung ER	Rechnung 2022		Budget 2022		Rechnung 2021	
		Aufwand	Ertrag	Aufwand	Ertrag	Aufwand	Ertrag
0	Allgemeine Verwaltung	1'520'234.45	426'075.79	1'498'430.00	318'620.00	1'439'326.61	353'026.52
	Netto Aufwand		1'094'158.66		1'179'810.00		1'086'300.09
01	Legislative und Exekutive	172'793.61		212'180.00		183'941.70	
	Netto Aufwand		172'793.61		212'180.00		183'941.70
011	Legislative	41'462.01		45'250.00		28'674.70	
0110	Legislative	41'462.01		45'250.00		28'674.70	
	Netto Aufwand		41'462.01		45'250.00		28'674.70
0110.3000.00	Entschädigung Wahlausschuss	1'090.00		1'550.00		1'260.00	
0110.3102.00	Stimmmaterial, Inserate	7'270.60		11'900.00		8'708.15	
0110.3130.00	Versandkosten	6'015.81		11'200.00		5'115.45	
0110.3133.00	EDV-Kosten bei Wahlen u. Abstimmungen	1'039.20		800.00		328.40	
0110.3133.01	Einpacken Stimmmaterial durch Dritte	11'316.05		6'400.00			
0110.3133.02	Externe Rechnungsprüfung	12'570.00		12'000.00		13'068.00	
0110.3170.00	Apéro Gemeindeversammlungen, Verpfl. Wahlausschuss	2'160.35		1'400.00		194.70	
012	Exekutive	131'331.60		166'930.00		155'267.00	
0120	Exekutive	131'331.60		166'930.00		155'267.00	
	Netto Aufwand		131'331.60		166'930.00		155'267.00
0120.3000.00	Sitzungsgelder Gemeinderat	7'180.00		3'000.00		3'628.60	
0120.3000.01	Sitzungsgelder Bau- und Planungskommission	5'250.00		7'200.00		6'860.00	
0120.3000.02	Sitzungsgelder Übrige (Kommissionen, Arbeitsgruppen etc.)	645.00		5'000.00		4'038.50	
0120.3010.00	Löhne Gemeinderat	81'001.20		85'960.00		86'247.60	
0120.3050.00	AG-Beiträge AHV/IV/EO/ALV	6'505.55		6'220.00		5'943.90	
0120.3052.00	AG-Beiträge Pensionskasse	2'997.00		3'250.00		3'238.20	
0120.3053.00	AG-Beiträge UVG	-30.00		100.00		618.15	
0120.3054.00	AG-Beiträge FAK	1'505.70		1'550.00		1'545.90	
0120.3055.00	KK-Taggeld	482.35		450.00		464.70	
0120.3090.00	Aus-/Weiterbildung	990.00		3'800.00		2'268.00	
0120.3113.00	Anschaffung IT- und Peripheriegeräte	3'071.15		3'900.00		16'655.55	
0120.3132.00	Gemeindeleitbild Täuffelen-Gerolfingen (Gemeindeprofilograph) gem. GRB vom 06.04.2021 (CHF 25'000.00)	5'040.00				4'320.00	
0120.3134.00	Prämie Sach- und Haftpflichtversicherung	414.00		400.00		425.20	
0120.3158.00	EDV-Kosten	200.00		3'900.00		5'303.75	
0120.3170.00	Spesenentschädigungen	10'567.90		22'200.00		12'706.70	
0120.3199.00	Gemeinderatskredit	5'511.75		20'000.00		1'002.25	



12.2 Erfolgsrechnung nach Funktionen

Konto	Erfolgsrechnung Funktionale Gliederung ER	Rechnung 2022		Budget 2022		Rechnung 2021	
		Aufwand	Ertrag	Aufwand	Ertrag	Aufwand	Ertrag
02	Allgemeine Dienste Netto Aufwand	1'347'440.84	426'075.79 921'365.05	1'286'250.00	318'620.00 967'630.00	1'255'384.91	353'026.52 902'358.39
022	Allgemeine Dienste	1'262'341.72	381'910.49	1'165'200.00	272'920.00	1'171'486.72	297'175.45
0220	Allgemeine Dienste Netto Aufwand	1'262'341.72	381'910.49 880'431.23	1'165'200.00	272'920.00 892'280.00	1'171'486.72	297'175.45 874'311.27
0220.3010.00	Löhne Verwaltungspersonal	818'314.10		744'300.00		780'480.70	
0220.3010.09	Taggelder, EO-Entschädigungen	-9'124.20				-13'842.20	
0220.3030.00	Temporäre Arbeitskräfte	35'345.80					
0220.3040.00	Betreuungszulagen	6'702.00		5'200.00		6'984.00	
0220.3050.00	AG-Beiträge AHV/IV/EO/ALV	50'893.40		47'400.00		50'453.20	
0220.3052.00	AG-Beiträge Pensionskasse	59'837.65		58'800.00		63'489.05	
0220.3053.00	AG-Beiträge UVG	5'935.50		3'800.00		10'697.60	
0220.3054.00	AG-Beiträge FAK	12'079.40		11'800.00		12'523.25	
0220.3055.00	KK-Taggeld	3'816.40		3'800.00		3'500.65	
0220.3090.00	Aus-/Weiterbildung Personal	22'721.20		45'000.00		13'399.35	
0220.3090.01	Ausbildung Lernende	1'844.50		2'200.00		1'620.10	
0220.3091.00	Personalwerbung	2'584.05		1'000.00		160.40	
0220.3099.00	Übriger Personalaufwand (Personalausflug mit GR, etc.)	20'855.85		18'000.00		13'282.40	
0220.3100.00	Büromaterial	6'031.72		7'500.00		4'987.30	
0220.3102.00	Drucksachen, Publikationen	2'104.65		6'700.00		1'361.15	
0220.3103.00	Fachliteratur/Zeitschriften	580.00		2'700.00		2'506.00	
0220.3110.00	Anschaffung Mobiliar	176.60		4'900.00		458.00	
0220.3113.00	Anschaffung IT- und Peripheriegeräte	2'174.00		1'000.00		10'782.15	
0220.3118.00	Anschaffung Software	6'247.40		2'500.00		6'274.05	
0220.3130.00	Versandkosten	10'987.55		9'000.00		10'221.50	
0220.3130.01	Post- und Bankspesen	2'529.50		1'500.00		1'571.35	
0220.3130.04	Telefonie, Internet u. Kommunikation	15'632.77		10'900.00		5'024.00	
0220.3130.05	Betreibungskosten	269.05		2'500.00		1'237.10	
0220.3132.00	Honorar Fachexperten			1'000.00		3'984.95	
0220.3132.01	Arbeitsplatzbewertungen lt. GRB vom 28.11.2016						
0220.3133.00	Nutzung externes Rechenzentrum	31'753.80		24'000.00		34'326.55	
0220.3134.00	Prämie Sach- und Haftpflichtversicherung	2'459.80		2'600.00		2'564.70	
0220.3150.00	Unterhalt Büromobiliar und -geräte	582.45		900.00		803.25	
0220.3153.00	Unterhalt IT-Geräte und Apparate			1'000.00		2'309.05	
0220.3158.00	Unterhalt Software (Lizenzen) und Support	66'001.68		63'000.00		63'017.60	
0220.3162.00	Leasingraten Kopiergeräte	11'550.40		12'000.00		10'903.70	
0220.3170.00	Spesenentschädigungen	1'771.30		8'000.00		2'945.32	
0220.3320.00	Planmässige Abschreibungen Hard- und Software (SG1420)	7'149.00		8'000.00		7'149.00	



12.2 Erfolgsrechnung nach Funktionen

Konto	Erfolgsrechnung Funktionale Gliederung ER	Rechnung 2022		Budget 2022		Rechnung 2021	
		Aufwand	Ertrag	Aufwand	Ertrag	Aufwand	Ertrag
0220.3611.00	Entschädigung an Kanton für Servicegebühren, amtl.Bewertung, GRUDA, etc.	52'663.40		49'000.00		52'952.50	
0220.3636.00	Mitglieder- u. Jahresbeiträge	5'121.00		5'200.00		3'359.00	
0220.3910.00	Int. Verrechnung von Dienstleistungen	4'480.00					
0220.3920.00	Int. Verrechnung für Miete von Räumen, Sachanlagen, Geräte, Fz-Kosten	270.00					
0220.4210.00	Gebühren für Amtshandlungen		7'617.50		6'000.00		7'048.75
0220.4240.00	Entschädigung Friedhofverband Täuffelen für Verwaltung + Rechnungswesen		14'140.00		10'500.00		10'500.00
0220.4240.01	Entschädigung ARA Täuffelen für Verwaltung + Rechnungswesen		38'356.20		35'000.00		36'529.70
0220.4240.02	Entschädigung Gemeinde Mörigen für Bauverwaltung		14'880.00		15'000.00		18'122.50
0220.4250.00	Verkaufserlöse				100.00		9.00
0220.4260.00	Rückerstattungen		63'833.10		4'000.00		5'268.05
0220.4260.01	Rückerstattungen Betriebskosten		211.45		1'000.00		788.75
0220.4611.00	Registerführung Quellen- und Kirchensteuern		2'650.00		2'600.00		2'689.00
0220.4612.00	Int. Verr. z.L. Abwasser		20'640.00		20'900.00		23'870.00
0220.4612.01	Int. Verr. z.L. Abwasser Ferienhaus-Zone		2'320.00		890.00		890.00
0220.4612.02	Int. Verr. z.L. Tierkörperbeseitigung		3'060.00		3'000.00		5'470.00
0220.4612.03	Int. Verr. z.L. Abfall		22'330.00		16'940.00		26'840.00
0220.4612.04	Int. Verr. z.L. Bootshafen		42'880.00		49'300.00		37'020.00
0220.4612.05	Int. Verr. z.L. Liegenschaften FV		9'970.00		5'100.00		4'710.00
0220.4699.00	Rückverteilung CO2-Abgabe		1'783.20		1'100.00		619.70
0220.4910.00	Int. Verrechnung von Dienstleistungen		133'739.04		97'990.00		103'800.00
0220.4920.00	Int. Verrechnung von Pacht, Miete und Benützungskosten						9'500.00
0220.4930.00	Int. Verrechnung von Betriebs- und Verwaltungskosten		3'500.00		3'500.00		3'500.00
029	Verwaltungsliegenschaften	85'099.12	44'165.30	121'050.00	45'700.00	83'898.19	55'851.07
0290	Verwaltungsliegenschaften	85'099.12	44'165.30	121'050.00	45'700.00	83'898.19	55'851.07
	Netto Aufwand		40'933.82		75'350.00		28'047.12
0290.3010.00	Löhne Reinigungspersonal	14'102.70		10'280.00		14'617.50	
0290.3040.00	Betreuungszulagen						
0290.3050.00	AG-Beiträge AHV/IV/EO/ALV	919.50		700.00		1'337.00	
0290.3052.00	AG-Beiträge Pensionskasse	1'046.00		550.00		1'477.60	
0290.3053.00	AG-Beiträge UVG	113.35		100.00		61.70	
0290.3054.00	AG-Beiträge FAK	211.70		200.00		233.60	
0290.3055.00	KK-Taggeld	67.40		100.00		40.80	
0290.3101.00	Covid-19; Verbrauchsmaterial	695.85		200.00		979.90	
0290.3110.00	Anschaffung Mobilien			500.00		253.10	
0290.3120.00	Wasser	2'110.45		2'000.00		3'254.30	
0290.3120.01	Abwasser	2'390.95		3'500.00		4'235.85	
0290.3120.02	Strom	3'569.14		3'500.00		7'188.37	
0290.3120.04	Heizung Verwaltung, Wohnungen u. Werkhofanteil	15'597.75		15'000.00		11'722.50	



12.2 Erfolgsrechnung nach Funktionen

Konto	Erfolgsrechnung Funktionale Gliederung ER	Rechnung 2022		Budget 2022		Rechnung 2021	
		Aufwand	Ertrag	Aufwand	Ertrag	Aufwand	Ertrag
0290.3130.01	Arbeitsicherheit SIBE			5'800.00			
0290.3130.04	Alarmleitung Hauptstrasse 86 für Brandmeldeanlage	229.40		250.00		229.40	
0290.3132.00	Honorare Fachexperten	23'100.48		5'000.00			
0290.3134.00	Prämie Sach- und Haftpflichtversicherung	4'325.60		4'300.00		4'327.20	
0290.3144.00	Baulicher Unterhalt Gemeindehaus	445.70		25'000.00		13'025.65	
0290.3144.01	Baulicher Unterhalt Werkhof	3'384.40		21'000.00		5'895.15	
0290.3144.02	Baulicher Unterhalt Ofenhaus			2'000.00			
0290.3151.00	Unterhalt Apparate/Maschinen Gemeindehaus	4'525.65		5'000.00		7'962.88	
0290.3151.01	Unterhalt Apparate/Maschinen Werkhof	1'776.10		5'000.00		1'648.69	
0290.3160.00	Mietzins	70.00		70.00		70.00	
0290.3190.00	Schadenersatzleistungen	1'080.00					
0290.3300.4	Planmässige Abschreibungen Hochbauten VV	5'337.00		7'500.00		5'337.00	
0290.3300.91	Planmässige Abschreibungen ü. Sachanlagen			3'500.00			
0290.4240.00	Benützung öffentliches Terrain		-5'258.00		2'000.00		10'070.00
0290.4250.00	Erlös aus Stromverkauf		8'080.40		2'000.00		2'191.37
0290.4260.00	Rückerstattungen		9'263.30		10'000.00		18'557.20
0290.4470.00	Mietzinse Liegenschaften		22'579.60		22'200.00		25'032.50
0290.4910.00	Int. Verrechnung von Dienstleistungen						
0290.4920.00	Int. Verrechnung von Pacht, Mieten und Benützungskosten		9'500.00		9'500.00		
1	Öffentliche Ordnung und Sicherheit, Verteidigung	773'782.23	634'924.71	731'340.00	575'120.00	677'455.45	604'524.50
	Netto Aufwand		138'857.52		156'220.00		72'930.95
11	Öffentliche Sicherheit	29'662.30	8'350.00	37'300.00	13'200.00	20'830.50	5'260.00
	Netto Aufwand		21'312.30		24'100.00		15'570.50
111	Polizei	29'662.30	8'350.00	37'300.00	13'200.00	20'830.50	5'260.00
1110	Polizei	29'662.30	8'350.00	37'300.00	13'200.00	20'830.50	5'260.00
	Netto Aufwand		21'312.30		24'100.00		15'570.50
1110.3102.00	Drucksachen, Publikationen	2'660.20					
1110.3130.00	Kontrolle ruhender Verkehr	6'287.90		12'000.00		5'514.05	
1110.3130.01	Ordnungsdienst	5'188.80		12'000.00		5'659.85	
1110.3130.02	Amts- und Vollzugshilfe	1'936.40		1'400.00		1'039.50	
1110.3631.00	Interventionskosten	6'739.00		6'700.00		6'617.10	
1110.3910.00	Int. Verrechnung von Dienstleistungen	6'850.00		5'200.00		2'000.00	
1110.4270.00	Bussen		8'350.00		13'200.00		5'260.00
14	Allgemeines Rechtswesen	59'928.95	139'753.63	91'900.00	89'200.00	63'072.70	83'883.55
	Netto Aufwand				2'700.00		
	Netto Ertrag	79'824.68				20'810.85	



12.2 Erfolgsrechnung nach Funktionen

Konto	Erfolgsrechnung Funktionale Gliederung ER	Rechnung 2022		Budget 2022		Rechnung 2021	
		Aufwand	Ertrag	Aufwand	Ertrag	Aufwand	Ertrag
140	Allgemeines Rechtswesen	59'928.95	139'753.63	91'900.00	89'200.00	63'072.70	83'883.55
1400	Allgemeines Rechtswesen	59'928.95	139'753.63	91'900.00	89'200.00	63'072.70	83'883.55
	Netto Aufwand				2'700.00		
	Netto Ertrag	79'824.68				20'810.85	
1400.3000.00	Entschädigung BFU-Delegierter	120.00		300.00		110.00	
1400.3102.00	Drucksachen, Publikationen			500.00		139.35	
1400.3130.00	Gebühren EWK/FK	10'967.70		7'000.00		10'053.10	
1400.3130.01	Gebühren/Honorare/Publikationen für Baubewilligungen	23'229.55		25'000.00		30'463.45	
1400.3132.00	Honorare Fachexperten Bau	10'217.40		10'000.00		403.90	
1400.3132.01	Honorare Fachexperten Finanzen	5'564.90		2'000.00			
1400.3132.02	Honorare Fachexperten für Vermessungswerk, Web-GIS, Fixpunktnetz, Datenhaltung Datenverarbeitungsstelle, Digitalisierung Pläne, etc.	8'731.10		46'000.00		20'811.60	
1400.3151.00	Unterhalt Hydranten	1'098.30		1'100.00		1'091.30	
1400.4120.00	Konzession Evard Antennenbau AG		2'358.00		3'000.00		2'532.00
1400.4210.00	Gebühren EWK/FK		39'073.08		25'000.00		27'158.40
1400.4210.01	Gebühren Einbürgerungen				1'200.00		1'930.00
1400.4210.02	Gebühren Bauabteilung		53'787.55		60'000.00		52'263.15
1400.4240.00	Grundeigentümerbeiträge		42'895.00				
1400.4260.00	Rückerstattungen Dritter		1'640.00				
15	Feuerwehr	430'859.58	430'859.58	388'820.00	388'820.00	394'580.27	394'580.27
150	Feuerwehr	430'859.58	430'859.58	388'820.00	388'820.00	394'580.27	394'580.27
1506	Regionale Feuerwehrorganisation	430'859.58	430'859.58	388'820.00	388'820.00	394'580.27	394'580.27
1506.3000.00	Sitzungsgelder FW-Kommission	4'695.00		4'000.00		4'725.00	
1506.3010.00	Löhne FW-Kader	17'094.10		20'000.00		20'494.10	
1506.3010.01	Sold Übungen und Einsätze, Kurs- und Pikettenschädigungen	116'331.10		90'000.00		81'389.70	
1506.3050.00	AG-Beiträge AHV/IV/EO/ALV	1'138.95		2'000.00		1'473.85	
1506.3054.00	AG-Beiträge FAK	256.40		600.00		364.30	
1506.3055.00	KK-Taggeld	82.00		200.00		109.20	
1506.3090.00	Aus-/Weiterbildung	46'223.00		38'000.00		52'393.00	
1506.3100.00	Büromaterial	408.60		1'000.00		963.74	
1506.3101.00	Treibstoffe	3'420.15		2'000.00		2'810.40	
1506.3101.01	Verbrauchsmaterial	10'979.75		8'000.00		7'648.50	
1506.3102.00	Drucksachen, Publikationen	264.15		2'000.00		1'376.55	
1506.3103.00	Fachliteratur/Zeitschriften	600.00		750.00		525.00	
1506.3111.00	Anschaffung Maschinen, Geräte, Ausrüstung	51'741.10		21'050.00		21'276.70	
1506.3112.00	Anschaffung Dienstkleider, Uniformen	31'129.65		48'140.00		49'843.45	



12.2 Erfolgsrechnung nach Funktionen

Konto	Erfolgsrechnung Funktionale Gliederung ER	Rechnung 2022		Budget 2022		Rechnung 2021	
		Aufwand	Ertrag	Aufwand	Ertrag	Aufwand	Ertrag
1506.3113.00	Anschaffung IT- und Peripheriegeräte	21'422.30		13'000.00		10'522.88	
1506.3120.00	Wasser	959.40		500.00		525.50	
1506.3120.01	Abwasser	1'119.70		500.00		477.80	
1506.3120.02	Strom	2'976.37		1'650.00		1'552.22	
1506.3120.04	Heizöl	6'104.85		2'800.00		2'254.15	
1506.3130.00	Versandkosten	2'086.70		1'200.00		2'097.70	
1506.3130.04	Telefonie, Internet u. Kommunikation	7'169.45		6'000.00		3'780.35	
1506.3134.00	Prämie Sach- und Haftpflichtversicherung	9'215.65		9'000.00		9'583.24	
1506.3136.00	Honorar ärztliche Untersuchung	851.55		1'500.00		913.65	
1506.3137.00	Motorfahrzeugsteuern/Schwerverkehrsabgabe	1'724.35		2'500.00		2'387.90	
1506.3144.00	Baulicher Unterhalt Sanitär-Container					19'056.60	
1506.3151.00	Unterhalt Apparate, Geräte, Einrichtungen	10'423.40		15'000.00		13'448.36	
1506.3151.01	Unterhalt Fahrzeuge	10'451.41		15'000.00		5'635.13	
1506.3151.02	Unterhalt Dienstkleider	2'864.00		5'000.00		5'235.75	
1506.3158.00	Unterhalt Homepage	2'892.60		100.00		106.60	
1506.3170.00	Spesenentschädigungen	2'464.90		4'500.00		5'491.00	
1506.3170.01	Schlussübung, Verpflegung/Geschenke	5'104.75		10'000.00		11'933.20	
1506.3181.00	Forderungsverluste FW-Ersatzabgabe	3'272.65		4'000.00		2'159.05	
1506.3300.6	Planmässige Abschreibungen Mobiliar VV	18'940.00		21'750.00		18'940.00	
1506.3510.00	Einlage in Spezialfinanzierung EK						
1506.3612.00	Anteil Sitzgemeinde an Mobilisierung Einsatzkräfte u. Funknetz Polycom			7'000.00			
1506.3612.01	Beiträge an Anschlussgemeinden für Mobilisierung u. Funknetz	6'578.40		7'000.00		6'540.00	
1506.3635.00	Mitgliederbeiträge	1'199.20		1'500.00		975.70	
1506.3910.00	Int. Verrechnung von Dienstleistungen	16'539.00		10'410.00		15'540.00	
1506.3920.00	Int. Verr. Anteil Gemeinde Täuffelen an Mobilisierung u. Funknetz	7'438.00		7'000.00		6'030.00	
1506.3920.01	Int. Verrechnung von Pacht, Mieten und Benützungskosten	4'000.00		4'000.00		4'000.00	
1506.3940.00	Int. Verrechnung von kalk. Zinsen und Finanzaufwand	697.00		170.00			
1506.4200.00	Ersatzabgaben		226'985.25		239'000.00		241'975.70
1506.4240.00	Einsätze		17'971.40		10'000.00		11'139.55
1506.4250.00	Erlös aus Verkauf von Waren und Mobilien aller Art		6'500.00				
1506.4270.00	Bussen		950.00		1'000.00		1'700.00
1506.4409.00	Kalk. Zinsertrag						
1506.4510.00	Entnahme aus Spezialfinanzierung EK		123'900.93		82'410.00		85'120.02
1506.4612.00	Beitrag Feuerwehr Jolimont für Gebiet Burg		180.00		180.00		180.00
1506.4614.00	Beiträge Gebäudeversicherung		54'372.00		55'000.00		54'465.00
1506.4940.00	Int. Verrechnung von kalk. Zinsen und Finanzaufwand				1'230.00		
16	Verteidigung	253'331.40	55'961.50	213'320.00	83'900.00	198'971.98	120'800.68
	Netto Aufwand		197'369.90		129'420.00		78'171.30



12.2 Erfolgsrechnung nach Funktionen

Konto	Erfolgsrechnung Funktionale Gliederung ER	Rechnung 2022		Budget 2022		Rechnung 2021	
		Aufwand	Ertrag	Aufwand	Ertrag	Aufwand	Ertrag
161	Militärische Verteidigung	10'186.60		11'320.00		7'075.55	
1610	Militärische Verteidigung	10'186.60		11'320.00		7'075.55	
	Netto Aufwand		10'186.60		11'320.00		7'075.55
1610.3000.00	Entschädigung Ortsquartiermeister	4'646.40		5'000.00		5'990.00	
1610.3090.00	Aus-/Weiterbildung			200.00			
1610.3101.00	Betriebs-/Verbrauchsmaterial	37.10		700.00		136.45	
1610.3110.00	Anschaffung Mobiliar						
1610.3120.00	Wasser						
1610.3120.01	Abwasser						
1610.3120.02	Strom						
1610.3120.03	Abfall						
1610.3120.04	Heizöl						
1610.3134.00	Prämie Sach- und Haftpflichtversicherung	363.10		420.00		363.20	
1610.3144.00	Baulicher Unterhalt Unterkunft						
1610.3151.00	Unterhalt Einrichtungen Unterkunft						
1610.3151.01	Unterhalt Einrichtungen Schiessanlage			5'000.00		585.90	
1610.3910.00	Int. Verrechnung von Dienstleistungen	4'240.00					
1610.3920.00	Int. Verrechnung für Miete von Räumen, Sachanlagen, Geräte, Fz-Kosten	900.00					
1610.4460.00	Unterkunftsvergütungen						
162	Zivile Verteidigung	243'144.80	55'961.50	202'000.00	83'900.00	191'896.43	120'800.68
1620	Zivilschutz	76'663.00	600.00	68'400.00		58'069.75	600.00
	Netto Aufwand		76'063.00		68'400.00		57'469.75
1620.3101.00	Betriebs-/Verbrauchsmaterial						
1620.3110.00	Anschaffung Mobiliar						
1620.3120.02	Strom						
1620.3130.04	Telefonie, Internet u. Kommunikation						
1620.3132.00	Kontrolle privater Schutzräume durch Dritte			1'500.00			
1620.3134.00	Prämie Sach- und Haftpflichtversicherung						
1620.3144.01	Baulicher Unterhalt BSA III, Bürgerstr.7	10'928.15					
1620.3151.00	Unterhalt Sirenen	1'767.65		900.00			
1620.3632.00	Betriebskosten Gemeindeverband Bielersee Süd-West	63'967.20		66'000.00		58'069.75	
1620.4260.00	Rückerstattungen						
1620.4470.00	Mietertrag für Räume						
1620.4501.00	Entnahme aus Spezialfinanzierung Schutzraumsatzabgabe FK						
1620.4631.00	Beiträge vom Kanton		600.00				600.00
1622	BSAIII/OeSR Bürgerstrasse 7	131'178.81	46'461.50	100'300.00	50'000.00	110'751.20	108'185.48
	Netto Aufwand		84'717.31		50'300.00		2'565.72



12.2 Erfolgsrechnung nach Funktionen

Konto	Erfolgsrechnung Funktionale Gliederung ER	Rechnung 2022		Budget 2022		Rechnung 2021	
		Aufwand	Ertrag	Aufwand	Ertrag	Aufwand	Ertrag
1622.3101.00	Betriebs-/Verbrauchsmaterial	4'430.01		6'200.00		5'228.95	
1622.3110.00	Anschaffung Mobiliar	27'942.90		35'800.00			
1622.3120.00	Wasser	1'053.25		900.00		2'269.25	
1622.3120.01	Abwasser	1'075.30		1'500.00		3'008.45	
1622.3120.02	Strom	8'178.30		5'000.00		17'311.80	
1622.3120.03	Abfall	1'412.80		1'500.00		2'648.65	
1622.3120.04	Heizöl	7'824.95		3'000.00			
1622.3130.04	Telefonie, Internet und Kommunikation	366.50		400.00		303.20	
1622.3134.00	Prämie Sach- und Haftpflichtversicherung	3'878.50		2'000.00		3'917.05	
1622.3144.00	Baulicher Unterhalt	69'732.65		35'000.00		60'381.25	
1622.3151.00	Unterhalt Einrichtungen	5'283.65		9'000.00		15'682.60	
1622.4460.00	Unterkunftsvergütungen		46'461.50		50'000.00		108'185.48
1623	KP/BSAII Bodenweg 6	35'302.99	8'900.00	33'300.00	33'900.00	23'075.48	12'015.20
	Netto Aufwand		26'402.99				11'060.28
	Netto Ertrag			600.00			
1623.3101.00	Betriebs-/Verbrauchsmaterial			1'000.00		3'829.30	
1623.3110.00	Anschaffung Mobiliar			1'000.00			
1623.3120.02	Strom	3'757.24		2'000.00		2'978.58	
1623.3130.04	Telefonie, Internet und Kommunikation			500.00			
1623.3134.00	Prämie Sach- und Haftpflichtversicherung			1'400.00			
1623.3144.00	Baulicher Unterhalt	30'595.50		26'000.00		13'612.20	
1623.3151.00	Unterhalt Einrichtungen	950.25		1'400.00		2'655.40	
1623.4260.00	Rückerstattungen				25'000.00		1'620.20
1623.4470.00	Mietertrag für Räume		5'400.00		5'400.00		5'400.00
1623.4631.00	Beiträge vom Kanton		3'500.00		3'500.00		4'995.00
2	Bildung	4'116'809.59	1'517'895.71	4'072'253.00	1'385'926.00	3'963'136.28	1'334'038.45
	Netto Aufwand		2'598'913.88		2'686'327.00		2'629'097.83
21	Obligatorische Schule	4'115'559.59	1'517'895.71	4'071'003.00	1'385'926.00	3'961'886.28	1'334'038.45
	Netto Aufwand		2'597'663.88		2'685'077.00		2'627'847.83
211	Eingangsstufe	295'258.47	95'143.25	288'670.00	100'240.00	277'425.23	109'549.50
2110	Kindergarten	295'258.47	95'143.25	288'670.00	100'240.00	277'425.23	109'549.50
	Netto Aufwand		200'115.22		188'430.00		167'875.73
2110.3010.00	Löhne Reinigungspersonal	956.00				1'446.70	
2110.3050.00	AG-Beiträge AHV/IV/EO/ALV	62.10				93.80	
2110.3053.00	AG-Beiträge UVG	2.20				0.65	
2110.3054.00	AG-Beiträge FAK	14.40				23.15	



12.2 Erfolgsrechnung nach Funktionen

Konto	Erfolgsrechnung Funktionale Gliederung ER	Rechnung 2022		Budget 2022		Rechnung 2021	
		Aufwand	Ertrag	Aufwand	Ertrag	Aufwand	Ertrag
2110.3055.00	KK-Taggeld	4.60				6.95	
2110.3090.00	Aus-/Weiterbildung			500.00			
2110.3100.00	Verbrauchsmaterial für das Büro-/informatik/Drucker/Kopierer	390.75		950.00			
2110.3101.00	Verbrauchsmaterial			1'000.00		444.00	
2110.3102.00	Drucksachen, Publikationen						
2110.3104.00	Schulmaterial und Lehrmittel	9'555.17		10'100.00		9'452.18	
2110.3110.00	Anschaffung Mobiliar	2'934.70		3'000.00		4'133.40	
2110.3120.00	Wasser	424.05		600.00		692.30	
2110.3120.01	Abwasser	422.00		800.00		837.30	
2110.3120.02	Strom	3'695.00		4'000.00		1'444.40	
2110.3120.03	Abfall	377.20		500.00		215.00	
2110.3130.04	Telefonie, Internet u. Kommunikation	140.00		700.00		160.00	
2110.3134.00	Prämie Sach- und Haftpflichtversicherung KG Uelig						
2110.3151.00	Unterhalt Apparate, Maschinen, Geräte, etc.	210.75		1'000.00		221.60	
2110.3170.00	Spesenentschädigungen			370.00			
2110.3170.01	Schülertransporte	49'344.05		47'360.00		37'945.55	
2110.3171.00	Exkursionen, Schulreisen und Lager	288.00		1'190.00			
2110.3611.00	Lastenausgleich Lehrerbesoldung	226'437.50		212'000.00		220'308.25	
2110.3612.00	Schulkosten externe Schulen			4'600.00			
2110.4611.00	Rückerstattung Lastenausgleich Lehrerbesoldung u. besondere Massnahmen		4'823.25		4'400.00		4'028.50
2110.4612.00	Rückerstattung Schulgelder Anschlussgemeinden für Lehrerbesoldung		69'730.00		72'000.00		80'424.00
2110.4612.01	Rückerstattung Schulgelder Anschlussgemeinden für Betriebskosten		20'590.00		23'840.00		25'097.00
212	Primarstufe	926'883.84	380'771.77	897'023.00	364'940.00	904'762.60	322'687.35
2120	Primarstufe	926'883.84	380'771.77	897'023.00	364'940.00	904'762.60	322'687.35
	Netto Aufwand		546'112.07		532'083.00		582'075.25
2120.3010.00	Löhne Aushilfen	1'898.10				2'114.00	
2120.3050.00	AG-Beiträge AHV/IV/EO/ALV	123.10				136.65	
2120.3053.00	AG-Beiträge UVG	4.40				2.90	
2120.3054.00	AG-Beiträge FAK	28.50				33.85	
2120.3055.00	KK-Taggeld	9.05				10.15	
2120.3090.00	Aus-/Weiterbildung	5'052.60		4'500.00		8'264.00	
2120.3100.00	Büromaterial	1'719.53		3'000.00		2'632.95	
2120.3102.00	Drucksachen, Publikationen	374.80		710.00		190.00	
2120.3103.00	Schulbibliothek	2'988.16		3'000.00		2'961.55	
2120.3103.01	Fachliteratur, Zeitschriften	835.50		1'000.00		1'154.65	
2120.3104.00	Schulmaterial und Lehrmittel	55'277.22		70'590.00		60'953.16	
2120.3106.00	Medizinisches Material	1'763.15		700.00		538.05	
2120.3110.00	Anschaffung Mobiliar	22'578.30		23'500.00		5'297.30	



Konto	Erfolgsrechnung Funktionale Gliederung ER	Rechnung 2022		Budget 2022		Rechnung 2021	
		Aufwand	Ertrag	Aufwand	Ertrag	Aufwand	Ertrag
2120.3111.00	Anschaffung Maschinen u. Geräte	2'561.31		4'500.00		2'796.86	
2120.3113.00	Hardware	11'893.46		23'900.00		6'213.19	
2120.3118.00	Software, Lizenzen	1'539.11		1'720.00		1'238.54	
2120.3130.04	Telefonie, Internet u. Kommunikation	3'939.20		4'340.00		3'607.85	
2120.3132.00	Honorare externer Berater, Gutachter, Übersetzer	1'354.30		2'500.00			
2120.3132.01	Honorar externer EDV-Support	794.85		2'600.00		2'075.50	
2120.3151.00	Unterhalt Einrichtungen	662.95		550.00		121.00	
2120.3162.00	Leasingraten f. Kopiergeräte	21'211.40		14'000.00		13'599.25	
2120.3170.00	Beitrag Elternrat	2'253.15		2'500.00		1'138.10	
2120.3170.01	Schülertransporte					5'132.20	
2120.3171.00	Exkursionen, Schulreise und Lager	28'479.95		38'413.00		10'295.15	
2120.3320.0	Planmässige Abschreibungen HW/SW	12'112.00				12'112.00	
2120.3611.00	Lastenausgleich Lehrerbesoldung	747'429.75		685'000.00		750'443.75	
2120.3612.00	Schulgelder an andere Gemeinden			10'000.00		11'700.00	
2120.4260.00	Rückerstattungen Schulbetrieb		13'448.52				9'902.10
2120.4611.00	Rückerstattung Lastenausgleich Lehrerbesoldung u. besondere Massnahmen		78'522.25		77'000.00		75'734.25
2120.4612.00	Rückerstattung Schulgelder Anschlussgemeinden für Lehrerbesoldung		228'405.00		218'000.00		186'858.00
2120.4612.01	Rückerstattung Schulgelder Anschlussgemeinden für Betriebskosten		60'396.00		69'940.00		50'193.00
213	Oberstufe	1'167'274.30	296'131.74	1'186'400.00	233'000.00	1'149'013.80	311'580.73
2130	Sekundarstufe I	1'167'274.30	296'131.74	1'186'400.00	233'000.00	1'149'013.80	311'580.73
	Netto Aufwand		871'142.56		953'400.00		837'433.07
2130.3170.01	Schülertransporte für Quarta	5'468.00		6'700.00		3'074.00	
2130.3611.00	Beitrag an Kanton für Quarta	73'073.25		85'500.00		36'649.95	
2130.3611.01	Beitrag an Kanton f. fremd. Sprachjahr	11'635.00		9'000.00			
2130.3612.00	Beitrag an Schulverband OSZ für Lehrerlöhne	613'103.00		621'000.00		627'850.45	
2130.3612.01	Beitrag an Schulverband OSZ für Betrieb	455'796.05		456'000.00		460'165.10	
2130.3612.02	Beitrag an Schulverband OSZ für Schulsozialarbeit	8'199.00		8'200.00		8'089.15	
2130.3612.03	Schulgelder an andere Gemeinden					13'185.15	
2130.4611.00	Rückerstattung Lastenausgleich Lehrerbesoldung u. besondere Massnahmen		184'622.50		183'000.00		206'755.25
2130.4612.00	Rückerstattung aus Betriebsrechnung OSZ		111'509.24		50'000.00		104'825.48
214	Musikschulen	133'532.90	75.50	136'130.00		120'780.00	176.40
2140	Musikschulen	133'532.90	75.50	136'130.00		120'780.00	176.40
	Netto Aufwand		133'457.40		136'130.00		120'603.60
2140.3632.00	Beiträge an Musikschulen	133'532.90		136'130.00		120'780.00	
2140.4612.00	Rückerstattungen		75.50				176.40



Konto	Erfolgsrechnung Funktionale Gliederung ER	Rechnung 2022		Budget 2022		Rechnung 2021	
		Aufwand	Ertrag	Aufwand	Ertrag	Aufwand	Ertrag
217	Schulliegenschaften	1'230'285.70	509'972.85	1'213'010.00	505'746.00	1'217'139.07	466'999.47
2170	Schulliegenschaften	1'230'285.70	509'972.85	1'213'010.00	505'746.00	1'217'139.07	466'999.47
	Netto Aufwand		720'312.85		707'264.00		750'139.60
2170.3000.00	Sitzungsgelder Umbau Primarschulhaus / Turnhalle			1'000.00			
2170.3010.00	Löhne Reinigungspersonal	240'643.10		244'200.00		242'325.30	
2170.3040.00	Betreuungszulagen	480.00		500.00		480.00	
2170.3050.00	AG-Beiträge AHV/IV/EO/ALV	15'546.20		15'800.00		16'658.90	
2170.3052.00	AG-Beiträge Pensionskasse	15'467.75		20'540.00		21'714.90	
2170.3053.00	AG-Beiträge UVG	1'798.80		1'200.00		990.95	
2170.3054.00	AG-Beiträge FAK	3'626.75		4'000.00		3'893.05	
2170.3055.00	KK-Taggeld	1'160.90		1'300.00		1'090.45	
2170.3090.00	Aus-/Weiterbildung	538.50		700.00		5'206.50	
2170.3091.00	Personalwerbung					215.40	
2170.3101.00	Betriebs-/Verbrauchsmaterial	7'392.55		12'000.00		9'374.45	
2170.3110.00	Anschaffung Mobiliar	1'926.80		5'000.00		18'819.50	
2170.3120.00	Wasser	2'038.40		3'000.00		3'290.00	
2170.3120.01	Abwasser	4'126.65		6'000.00		6'589.20	
2170.3120.02	Strom	6'681.65		8'000.00		8'415.77	
2170.3120.03	Abfall	2'599.80		4'000.00		2'591.15	
2170.3120.04	Heizöl	35'818.85		20'000.00			
2170.3130.04	Telefonie, Internet u. Kommunikation	1'170.00		1'000.00		1'080.00	
2170.3132.00	Honorare externer Berater, Gutachter, Fachexperten					134.60	
2170.3134.00	Prämie Sach- und Haftpflichtversicherung	15'061.15		14'000.00		15'373.60	
2170.3140.00	Unterhalt Aussengelände (Spielplatz, Rasen etc.)	4'797.50		10'000.00		22'902.45	
2170.3144.00	Baulicher Unterhalt Schulliegenschaften Primarschule	33'807.90		21'050.00		22'207.65	
2170.3144.01	Baulicher Unterhalt KG Uelig	954.55		3'000.00		1'609.60	
2170.3144.02	Baulicher Unterhalt KG Rüti						
2170.3144.03	Baulicher Unterhalt Neubau			9'000.00		1'438.55	
2170.3151.00	Unterhalt Apparate, Maschinen, Geräte, Fahr- u. Werkzeuge	4'281.90		5'000.00		5'432.50	
2170.3170.00	Reisekosten u. Spesen	300.00		500.00		2'396.60	
2170.3300.4	Planmässige Abschreibung Hochbauten	324'682.00		364'000.00		324'682.00	
2170.3300.6	Planmässige Abschreibung Mobilien	3'716.00				3'716.00	
2170.3300.9	Abschreibung altes Verwaltungsvermögen	33'300.00		33'300.00		33'300.00	
2170.3893.00	Einlage in Vorfinanzierung Werterhalt Schulliegenschaften	284'040.00		250'000.00		284'040.00	
2170.3893.01	Einlage in Vorfinanzierung Turnhalle Primarschule	150'000.00		150'000.00		150'000.00	
2170.3910.00	Int. Verrechnung von Dienstleistungen (Werkhof)	10'800.00		1'200.00		3'800.00	
2170.3910.01	Int. Verrechnung von Dienstleistungen (Allg. Verw.)	3'200.00		3'200.00		3'200.00	
2170.3920.00	Int. Verrechnung von Pacht, Mieten und Benützungskosten	2'550.00		520.00		170.00	
2170.3940.00	Int. Verrechnung von kalk. Zinsen und Finanzaufwand	17'778.00					



12.2 Erfolgsrechnung nach Funktionen

Konto	Erfolgsrechnung Funktionale Gliederung ER	Rechnung 2022		Budget 2022		Rechnung 2021	
		Aufwand	Ertrag	Aufwand	Ertrag	Aufwand	Ertrag
2170.4250.00	Erlös aus Stromverkauf		7'561.35		1'500.00		691.97
2170.4260.00	Rückerstattungen		10'500.00		500.00		
2170.4470.00	Vermietung Räumlichkeiten		1'792.50				1'432.50
2170.4612.00	Gemeindebeitrag Hagneck f. Schulliegenschaften		82'841.00		60'887.00		59'803.00
2170.4612.01	Beiträge Gemeinden Epsach u. Hagneck für Werterhalt Schulliegenschaften		58'596.00		51'754.00		56'390.00
2170.4612.02	Beitrag v. Epsach u. Hagneck für Zinsen Neubau				3'105.00		
2170.4893.00	Entnahme aus Vorfinanzierung Schulliegenschaften		324'682.00		364'000.00		324'682.00
2170.4920.00	Int. Verrechnung Mieten Tagesschule		24'000.00		24'000.00		24'000.00
218	Tagesbetreuung	214'192.70	235'800.60	198'850.00	182'000.00	150'130.15	123'045.00
2180	Tagesbetreuung	214'192.70	235'800.60	198'850.00	182'000.00	150'130.15	123'045.00
	Netto Aufwand				16'850.00		27'085.15
	Netto Ertrag	21'607.90					
2180.3010.00	Löhne Betreuungspersonal	115'927.70		111'000.00		76'166.85	
2180.3040.00	Betreuungszulagen						
2180.3050.00	AG-Beiträge AHV/IV/EO/ALV	7'356.15		7'200.00		4'970.25	
2180.3052.00	AG-Beiträge Pensionskasse	9'339.00		5'900.00		1'358.00	
2180.3053.00	AG-Beiträge UVG	496.40		600.00		210.45	
2180.3054.00	AG-Beiträge FAK	1'737.70		1'800.00		1'218.90	
2180.3055.00	KK-Taggeld	556.05		600.00		365.65	
2180.3090.00	Aus-/Weiterbildung	90.00		2'000.00		1'100.00	
2180.3101.00	Betriebs-/Verbrauchsmaterial	4'125.55		2'000.00		1'036.25	
2180.3102.00	Drucksachen, Publikationen	295.55		300.00			
2180.3105.00	Einkauf Mahlzeiten/Getränke	27'419.75		37'000.00		28'133.20	
2180.3110.00	Anschaffung Mobiliar	377.95		1'500.00		2'777.75	
2180.3113.00	Anschaffung IT- und Peripherie	1'032.85					
2180.3130.04	Telefonie, Internet u. Kommunikation	593.10				823.90	
2180.3132.00	Lebensmittel-Inspektion	265.00					
2180.3134.00	Prämien Sach- u. Haftpflichtversicherungen	373.95		150.00		208.95	
2180.3612.00	Entschädigung Schulgelder Anschlussgemeinden für Betriebskosten	5'616.00					
2180.3910.00	Int. Verrechnung von Dienstleistungen	14'590.00		4'800.00		7'760.00	
2180.3920.00	Int. Verrechnung Mieten z.G. Schulliegenschaften	24'000.00		24'000.00		24'000.00	
2180.4240.00	Elternbeiträge Betreuung		59'814.50		56'000.00		46'066.00
2180.4240.01	Elternbeiträge Verpflegung		28'953.10		35'000.00		26'618.00
2180.4240.02	Mitarbeiterbeiträge für Verpflegung		1'152.00		2'000.00		987.00
2180.4611.00	Betriebsbeiträge vom Kanton		145'881.00		84'600.00		49'374.00
2180.4612.00	Rückerstattung Schulgelder Anschlussgemeinden für Betriebskosten				4'400.00		
219	Obligatorische Schule	148'131.68		150'920.00		142'635.43	



12.2 Erfolgsrechnung nach Funktionen

Konto	Erfolgsrechnung Funktionale Gliederung ER	Rechnung 2022		Budget 2022		Rechnung 2021	
		Aufwand	Ertrag	Aufwand	Ertrag	Aufwand	Ertrag
2190	Schulleitung und Schulverwaltung	148'131.68		150'920.00		142'635.43	
	Netto Aufwand		148'131.68		150'920.00		142'635.43
2190.3000.00	Sitzungsgelder Fachgruppe Bildung (Fabi)						
2190.3010.00	Löhne Verwaltungspersonal	79'720.30		77'900.00		75'903.50	
2190.3050.00	AG-Beiträge AHV/IV/EO/ALV	4'998.50		5'100.00		4'972.15	
2190.3052.00	AG-Beiträge Pensionskasse	7'732.20		7'840.00		7'699.80	
2190.3053.00	AG-Beiträge UVG	620.10		400.00		563.00	
2190.3054.00	AG-Beiträge FAK	1'156.30		1'300.00		1'229.20	
2190.3055.00	KK-Taggeld	369.90		400.00		368.60	
2190.3090.00	Aus-/Weiterbildung	3'775.60		2'000.00		627.25	
2190.3100.00	Büromaterial			200.00		55.15	
2190.3102.00	Schulinfo 2575	2'945.00		2'940.00		2'310.00	
2190.3102.01	Publikationen, Inserate			200.00			
2190.3130.00	Versandkosten	1'596.40		1'200.00		1'596.40	
2190.3134.00	Prämie Sach- und Haftpflichtversicherung	289.65		300.00		281.00	
2190.3158.00	Unterhalt Software (Lizenzen) und Support			2'400.00		96.93	
2190.3170.00	Spesenentschädigungen	138.15		300.00		50.00	
2190.3170.01	Verpflegung, Geschenke, Jubiläen	484.80		4'380.00		2'822.45	
2190.3636.00	Mitgliederbeitrag an Verband Schulbehörde Kanton Bern (VSB)	104.78		100.00		100.00	
2190.3910.00	Int. Verrechnung von Dienstleistungen	35'200.00		34'960.00		34'960.00	
2190.3920.00	Int. Verrechnung von Pacht, Mieten und Benützungskosten	5'500.00		5'500.00		5'500.00	
2190.3930.00	Int. Verrechnung von Betriebs- und Verwaltungskosten	3'500.00		3'500.00		3'500.00	
29	Übriges Bildungswesen	1'250.00		1'250.00		1'250.00	
	Netto Aufwand		1'250.00		1'250.00		1'250.00
299	Bildung	1'250.00		1'250.00		1'250.00	
2991	Erwachsenenbildung	1'250.00		1'250.00		1'250.00	
	Netto Aufwand		1'250.00		1'250.00		1'250.00
2991.3636.00	Beitrag an seeländische Volkshochschule	1'250.00		1'250.00		1'250.00	
3	Kultur, Sport und Freizeit, Kirche	451'936.11	212'488.31	372'730.00	213'180.00	331'721.86	190'554.64
	Netto Aufwand		239'447.80		159'550.00		141'167.22
32	Kultur, übrige	67'582.56	8'563.00	78'330.00	7'500.00	59'434.35	9'290.00
	Netto Aufwand		59'019.56		70'830.00		50'144.35
321	Bibliotheken	36'898.26	8'563.00	44'130.00	7'500.00	36'223.65	9'290.00



12.2 Erfolgsrechnung nach Funktionen

Konto	Erfolgsrechnung Funktionale Gliederung ER	Rechnung 2022		Budget 2022		Rechnung 2021	
		Aufwand	Ertrag	Aufwand	Ertrag	Aufwand	Ertrag
3210	Bibliotheken	36'898.26	8'563.00	44'130.00	7'500.00	36'223.65	9'290.00
	Netto Aufwand		28'335.26		36'630.00		26'933.65
3210.3000.00	Sitzungsgelder	1'474.20		1'500.00		2'075.00	
3210.3010.00	Löhne Betreuungspersonal	21'715.70		23'000.00		22'782.95	
3210.3050.00	AG-Beiträge AHV/IV/EO/ALV	1'698.05		1'500.00		1'185.35	
3210.3053.00	AG-Beiträge UVG	11.80		200.00		8.35	
3210.3054.00	AG-Beiträge FAK	392.80		400.00		292.95	
3210.3055.00	KK-Taggeld	125.70		200.00		87.90	
3210.3090.00	Aus-/Weiterbildung	272.50		400.00		50.00	
3210.3100.00	Büromaterial	79.65		350.00		136.30	
3210.3101.00	Desinfektions-, Reinigungs- und Verbrauchsmaterial	484.80		600.00			
3210.3101.01	Umzug Gemeindebibliothek gem. GRB vom 15.03.2022 (CHF 12'000.00)	1'615.50					
3210.3102.00	Drucksachen, Publikationen	350.00		1'000.00		280.00	
3210.3103.00	Ankauf Bücher	7'725.15		8'500.00		8'278.40	
3210.3109.00	Anlässe und Werbung	489.00		1'000.00		117.30	
3210.3113.00	Anschaffung Hardware			500.00			
3210.3130.00	Versandkosten	227.91		500.00		203.50	
3210.3130.01	Post- und Bankspesen					103.00	
3210.3150.00	Unterhalt Einrichtungen	65.60		200.00		161.55	
3210.3158.00	Unterhalt Software			3'400.00		215.40	
3210.3170.00	Spesenentschädigungen	169.90		800.00		245.70	
3210.3192.00	Urheberrechtsgebühren			80.00			
3210.4240.00	Benützungsgebühren		4'540.00		5'000.00		5'135.00
3210.4260.00	Rückerstattungen		4'023.00		2'500.00		4'155.00
322	Konzert und Theater			2'200.00			
3220	Konzert und Theater			2'200.00			
	Netto Aufwand				2'200.00		
3220.3636.00	Beiträge an kulturelle Vereine			2'200.00			
329	Kultur	30'684.30		32'000.00		23'210.70	
3290	Übrige Kultur	30'684.30		32'000.00		23'210.70	
	Netto Aufwand		30'684.30		32'000.00		23'210.70
3290.3101.00	Adventsfenster, Weihnachtsbeleuchtung, Weihnachtsbaum, Weihnachtsschmuck, etc.	778.85		2'300.00			
3290.3119.00	Ankauf Fahnen	1'099.90		2'000.00			
3290.3130.01	Bundesfeier	4'200.00		5'900.00		5'499.70	
3290.3130.02	Jungbürgerfeier	1'650.55		5'200.00		886.00	
3290.3159.00	Unterhalt Fahnen			200.00			
3290.3634.00	Beitrag an Gemeindeverband Kulturförderung	16'825.00		16'400.00		16'825.00	



12.2 Erfolgsrechnung nach Funktionen

Konto	Erfolgsrechnung Funktionale Gliederung ER	Rechnung 2022		Budget 2022		Rechnung 2021	
		Aufwand	Ertrag	Aufwand	Ertrag	Aufwand	Ertrag
3290.3910.00	Int. Verrechnung von Dienstleistungen	4'240.00					
3290.3920.00	Int. Verrechnung für Miete von Räumen, Sachanlagen, Geräte, Fz-Kosten	1'890.00					
33	Medien	41'585.74	1'531.00	31'600.00	1'400.00	36'081.31	1'531.00
	Netto Aufwand		40'054.74		30'200.00		34'550.31
332	Massenmedien	41'585.74	1'531.00	31'600.00	1'400.00	36'081.31	1'531.00
3320	Massenmedien	41'585.74	1'531.00	31'600.00	1'400.00	36'081.31	1'531.00
	Netto Aufwand		40'054.74		30'200.00		34'550.31
3320.3102.00	Inserate im Info-Blatt 2575	4'475.00		6'000.00		5'271.35	
3320.3130.00	Versandkosten Nidauer Anzeiger	12'867.49		14'000.00		23'530.71	
3320.3130.01	Versandkosten Info 2575	3'994.15		4'400.00		2'493.35	
3320.3133.00	Homepage	3'980.65		5'000.00		3'341.05	
3320.3133.01	Crossiety - digitaler Dorfplatz Pilotprojekt für 3 Jahre GRB v. 22.02.2022 CHF 35'000.00	14'828.25					
3320.3632.00	Defizitgarantie Kalender und Info 2575	1'440.20		2'200.00		1'444.85	
3320.4260.00	Rückerstattung Dritter		1'531.00		1'400.00		1'531.00
34	Sport und Freizeit	342'767.81	202'394.31	262'800.00	204'280.00	236'206.20	179'733.64
	Netto Aufwand		140'373.50		58'520.00		56'472.56
341	Sport	247'016.86	182'090.86	214'030.00	184'280.00	199'578.45	159'030.84
3410	Bootshafen	181'337.96	181'337.96	183'530.00	183'530.00	158'443.40	158'443.40
3410.3000.00	Sitzungsgelder	10'932.50		4'500.00		7'180.00	
3410.3053.00	AG-Beiträge UVG	10.65					
3410.3054.00	AG-Beiträge FAK	54.80					
3410.3102.00	Drucksachen, Publikationen			500.00			
3410.3120.02	Strom	1'094.75		1'000.00		639.55	
3410.3130.00	Versandkosten	171.30		500.00			
3410.3132.00	Planung Ausbaggerung (Honorare externe Berater etc.)						
3410.3132.01	Honorar externe Berater					250.00	
3410.3134.00	Prämie Sach- und Haftpflichtversicherung	699.35		700.00		700.65	
3410.3143.00	Unterhalt der Anlage inkl. Trockenplätze	4'346.06		4'500.00		2'183.62	
3410.3151.00	Unterhalt Einrichtungen	1'587.20		3'000.00		1'168.10	
3410.3151.01	Unterhalt Hafengrund (Seekuh)	9'210.55		8'000.00			
3410.3160.00	Baurechtszins Burgergemeinde	227.40		230.00		227.40	
3410.3170.00	Spesenentschädigung	36.40		5'000.00		4'609.20	
3410.3300.3	Planmässige Abschreibungen übrige Tiefbauten VV	2'407.00		3'500.00		2'236.00	
3410.3300.9	Abschreibung altes Verwaltungsvermögen	50'000.00		50'000.00		50'000.00	
3410.3409.00	Kalk. Zinsaufwand						



12.2 Erfolgsrechnung nach Funktionen

Konto	Erfolgsrechnung Funktionale Gliederung ER	Rechnung 2022		Budget 2022		Rechnung 2021	
		Aufwand	Ertrag	Aufwand	Ertrag	Aufwand	Ertrag
3410.3611.00	Beitrag an Kanton für Konzession	40'260.00		41'000.00		40'260.00	
3410.3612.00	Int. Verrechnung z.G. Allgemeine Dienste	42'880.00		49'300.00		37'020.00	
3410.3612.01	Int. Verrechnung z.G. Werkhof	17'420.00		11'800.00		5'975.00	
3410.4240.00	Konzession Bootsplätze		50'290.60		47'000.00		48'960.10
3410.4240.01	Mietertrag Bootsplätze		104'167.20		100'000.00		104'836.20
3410.4240.02	Übrige Einnahmen		4'474.45		4'000.00		4'647.10
3410.9010.00	Ertragsüberschuss					5'993.88	
3410.9011.00	Aufwandüberschuss		22'405.71		32'530.00		
3411	Sportplatz	65'678.90	752.90	30'500.00	750.00	41'135.05	587.44
	Netto Aufwand		64'926.00		29'750.00		40'547.61
3411.3101.00	Verbrauchsmaterial (Dünger, etc)	4'487.40		5'000.00		6'603.50	
3411.3110.00	Anschaffung Mobiliar						
3411.3120.00	Wasser	10'138.30		5'000.00		13'270.90	
3411.3120.03	Abfall			1'500.00		312.35	
3411.3143.00	Unterhalt Grünflächen	15'660.05		17'000.00		13'957.90	
3411.3151.00	Unterhalt Einrichtungen	1'163.15		2'000.00		6'990.40	
3411.3910.00	Int. Verrechnung von Dienstleistungen	28'080.00					
3411.3920.00	Int. Verrechnung für Miete von Räumen, Sachanlagen, Geräte, Fz-Kosten	6'150.00					
3411.4260.00	Rückerstattung Dritter		752.90		750.00		587.44
342	Freizeit	95'750.95	20'303.45	48'770.00	20'000.00	36'627.75	20'702.80
3420	Freizeit	32'792.45	20'303.45	36'750.00	20'000.00	27'144.80	20'702.80
	Netto Aufwand		12'489.00		16'750.00		6'442.00
3420.3120.00	Wasser Zentrumsplatz	322.90		400.00		485.65	
3420.3120.01	Abwasser Zentrumsplatz	75.40		50.00		44.90	
3420.3120.02	Strom Zentrumsplatz	68.70		200.00		568.60	
3420.3140.00	Unterhalt Zentrumsplatz			1'500.00			
3420.3140.01	Unterhalt Brünen	102.30		6'000.00			
3420.3170.00	Verschiedene Apéros			3'000.00			
3420.3636.00	Beitrag Herbstferienplausch	763.40		1'000.00		732.90	
3420.3636.01	Beitrag an Senioren Ausflug	20'363.90		20'000.00		17'708.00	
3420.3636.02	Beitrag an Berner Wanderwege	594.20		600.00		578.00	
3420.3636.03	Beitrag an Sportverein (inkl. Sportlehreungen)	4'515.00		4'000.00		2'140.00	
3420.3636.05	Errichtung Brunnen Seel. Schwingfest 2021 gem. GRB vom 06.04.2021					3'500.00	
3420.3636.06	Beiträge an private Organisationen ohne Erwerbszweck	2'006.65				1'386.75	
3420.3910.00	Int. Verrechnung von Dienstleistungen	3'440.00					
3420.3920.00	Int. Verrechnung für Miete von Räumen, Sachanlagen, Geräte, Fz-Kosten	540.00					
3420.4240.00	Campinggebühren		10'000.00		10'000.00		10'000.00



12.2 Erfolgsrechnung nach Funktionen

Konto	Erfolgsrechnung Funktionale Gliederung ER	Rechnung 2022		Budget 2022		Rechnung 2021	
		Aufwand	Ertrag	Aufwand	Ertrag	Aufwand	Ertrag
3420.4260.00	Rückerstattungen Seniorenausflug		10'303.45		10'000.00		9'316.05
3420.4260.01	Rückerstattungen Dritter						1'386.75
3421	Freizeitanlage am See	62'958.50		12'020.00		9'482.95	
	Netto Aufwand		62'958.50		12'020.00		9'482.95
3421.3140.00	Unterhalt Strandvolleyballfeld			3'000.00		516.95	
3421.3140.01	Unterhalt Badewiese	5'398.75		5'000.00		7'836.25	
3421.3140.02	Unterhalt Badefloss	1'107.15		4'000.00		1'107.15	
3421.3160.00	Baurechtszins Burgergemeinde	22.60		20.00		22.60	
3421.3910.00	Int. Verrrechnung von Dienstleistungen	48'240.00					
3421.3920.00	Int. Verrechnung für Miete von Räumen, Sachanlagen, Geräte, Fz-Kosten	8'190.00					
4	Gesundheit	9'616.40		13'425.00		9'196.30	
	Netto Aufwand		9'616.40		13'425.00		9'196.30
41	Spitäler, Kranken- und Pflegeheime						
412	Alters-, Kranken- und Pflegeheime						
4120	Alters-, Kranken- und Pflegeheime						
4120.3650.4	Planmässige Abschreibungen						
43	Gesundheit	9'616.40		13'425.00		9'196.30	
	Netto Aufwand		9'616.40		13'425.00		9'196.30
433	Schulgesundheitsdienst	9'616.40		13'425.00		9'196.30	
4330	Schulgesundheitsdienst	196.00		1'670.00		134.65	
	Netto Aufwand		196.00		1'670.00		134.65
4330.3136.00	Untersuchungskosten	196.00		1'670.00		134.65	
4331	Schulzahnpflege	9'420.40		11'755.00		9'061.65	
	Netto Aufwand		9'420.40		11'755.00		9'061.65
4331.3010.00	Löhne Schulzahnpflege	756.45		800.00		719.75	
4331.3050.00	AG-Beiträge AHV/IV/EO/ALV	43.55		50.00		46.65	
4331.3053.00	AK-Beitrag UVG	0.30				0.30	
4331.3054.00	AK-Beitrag FAK	10.10		15.00		11.50	
4331.3055.00	KK-Taggeld			10.00		3.45	
4331.3101.00	Verbrauchsmaterial			200.00			
4331.3136.00	Aufklärungs-/Untersuchungskosten/Prävention	8'610.00		10'480.00		8'280.00	
4331.3136.02	Beiträge an Behandlungskosten anormaler Gebisse			200.00			



Konto	Erfolgsrechnung Funktionale Gliederung ER	Rechnung 2022		Budget 2022		Rechnung 2021	
		Aufwand	Ertrag	Aufwand	Ertrag	Aufwand	Ertrag
5	Soziale Sicherheit Netto Aufwand	3'669'302.97	1'198'596.88	3'935'745.00	1'231'270.00	3'467'571.84	1'135'492.28
			2'470'706.09		2'704'475.00		2'332'079.56
53	Alter + Hinterlassene Netto Aufwand	722'636.45		744'291.00		712'220.20	
			722'636.45		744'291.00		712'220.20
531	Alters- und Hinterlassenenversicherung AHV	43'214.45		44'000.00		37'493.20	
5310	Alters- und Hinterlassenenversicherung AHV Netto Aufwand	43'214.45		44'000.00		37'493.20	
5310.3612.00	Beitrag an Regionale AHV-Zweigstelle Ipsach	43'214.45	43'214.45	44'000.00	44'000.00	37'493.20	37'493.20
532	Ergänzungsleistungen AHV/IV	679'422.00		700'291.00		674'727.00	
5320	Ergänzungsleistungen AHV/IV Netto Aufwand	679'422.00		700'291.00		674'727.00	
5320.3631.00	Lastenausgleich EL-Renten	679'422.00	679'422.00	700'291.00	700'291.00	674'727.00	674'727.00
54	Familie und Jugend Netto Aufwand	1'257'604.82	1'198'596.88	1'420'625.00	1'231'270.00	1'199'299.09	1'128'774.88
			59'007.94		189'355.00		70'524.21
541	Familienzulagen	14'032.00		17'435.00		16'106.00	
5410	Familienzulagen Netto Aufwand	14'032.00		17'435.00		16'106.00	
5410.3631.00	Lastenausgleich Familienzulagen	14'032.00	14'032.00	17'435.00	17'435.00	16'106.00	16'106.00
544	Jugendschutz	408'595.17	349'942.47	443'480.00	366'470.00	405'273.72	349'393.06
5440	Jugendschutz allgemein Netto Aufwand	76'861.85	18'209.15	99'060.00	22'050.00	75'217.65	17'486.95
5440.3000.00	Sitzungsgelder Arbeitsgruppe Schulsozialarbeit		58'652.70		77'010.00		57'730.70
5440.3103.00	Jugendzeitschrift Junior			800.00			
5440.3132.00	Honorar Schulsozialarbeit	253.65		330.00		322.80	
5440.3160.00	Mietzins Lokal für Spielgruppe	4'846.80		4'860.00		4'846.80	
5440.3160.01	Mietzins inkl. Nebenkosten Jugendraum	22'438.80		22'440.00		22'438.80	
5440.3199.00	Geschenke an Neugeborene	179.00		230.00		107.40	
5440.3632.00	Beitrag an ROJA	12'198.05		14'600.00		12'348.95	
5440.3632.01	Beitrag an Tageselternverein "Seestärn" Ipsach						
5440.3632.02	Beitrag für Schulsozialarbeit	34'965.55		53'800.00		33'198.90	



12.2 Erfolgsrechnung nach Funktionen

Konto	Erfolgsrechnung Funktionale Gliederung ER	Rechnung 2022		Budget 2022		Rechnung 2021	
		Aufwand	Ertrag	Aufwand	Ertrag	Aufwand	Ertrag
5440.3636.00	Pro Juventute, Abonnemente Elternbriefe	1'980.00		2'000.00		1'954.00	
5440.4632.00	Beiträge Gemeinde Hagneck u. Epsach an Kosten Schulsozialarbeit		7'213.15		11'150.00		6'590.95
5440.4632.01	Beiträge OSZ-Gemeinden an Jugendraum		10'996.00		10'900.00		10'896.00
5440.4636.00	Beitrag Rägeboegeigeli an Mietzins						
5444	Offene Kinder- und Jugendarbeit	331'733.32	331'733.32	344'420.00	344'420.00	330'056.07	331'906.11
	Netto Ertrag					1'850.04	
5444.3000.00	Sitzungsgelder Kommission	1'080.00		2'000.00		1'521.00	
5444.3000.01	Sitzungsgelder Ausschuss	780.00		800.00		270.00	
5444.3010.00	Löhne Jugendarbeiter	215'309.45		216'600.00		215'782.35	
5444.3010.01	Löhne Praktikanten						
5444.3010.09	Taggelder, EO-Entschädigungen						
5444.3040.00	Betreuungszulagen	360.00		500.00		480.00	
5444.3050.00	AG-Beiträge AHV/IV/EO/ALV	13'928.90		14'000.00		12'762.40	
5444.3052.00	AG-Beiträge Pensionskasse	19'005.80		21'000.00		17'679.05	
5444.3053.00	AG-Beiträge UVG	1'730.95		1'100.00		1'082.60	
5444.3054.00	AG-Beiträge FAK	3'226.00		3'500.00		3'551.50	
5444.3055.00	KK-Taggeld	1'032.45		1'100.00		1'187.35	
5444.3090.00	Aus-/Weiterbildung	4'213.00		3'000.00		7'180.00	
5444.3100.00	Büromaterial	1'467.20		1'000.00		1'337.40	
5444.3101.00	Betriebs-/Verbrauchsmaterial Büro	423.35		500.00		242.00	
5444.3101.01	Treibstoff	257.05		500.00		199.15	
5444.3102.00	Drucksachen, Publikationen	1'479.30		2'000.00		1'467.80	
5444.3103.00	Fachliteratur, Zeitschriften	982.45		1'200.00		912.30	
5444.3110.00	Anschaffung Mobiliar			500.00			
5444.3113.00	Anschaffung IT- und Peripheriegeräte	2'497.00		2'000.00		1'809.30	
5444.3118.00	Anschaffung Software			1'000.00		209.90	
5444.3120.02	Strom						
5444.3130.00	Versandkosten	128.50		3'000.00		1'403.75	
5444.3130.01	Post- und Bankspesen	271.20		300.00		90.00	
5444.3130.04	Telefonie, Internet u. Kommunikation	2'886.85		3'000.00		3'689.50	
5444.3134.00	Prämie Sach- und Haftpflichtversicherung	1'944.50		1'700.00		1'531.15	
5444.3137.00	Motorfahrzeugsteuern	578.35		600.00		578.35	
5444.3150.00	Unterhalt Büromobiliar und -geräte			500.00			
5444.3151.00	Unterhalt Fahrzeuge	380.85		1'000.00		851.50	
5444.3158.00	Unterhalt Software (Lizenzen/Support)	597.15		2'000.00		924.50	
5444.3160.00	Mietzins + Nebenkosten	19'419.00		20'000.00		19'419.00	
5444.3161.00	Leasingraten Kopiergerät						
5444.3170.00	Spesenentschädigungen Jugendarbeiter	1'527.20		2'000.00		1'222.10	
5444.3170.01	KM-Entschädigung Jugendarbeiter	1'482.60		2'000.00		812.70	



12.2 Erfolgsrechnung nach Funktionen

Konto	Erfolgsrechnung Funktionale Gliederung ER	Rechnung 2022		Budget 2022		Rechnung 2021	
		Aufwand	Ertrag	Aufwand	Ertrag	Aufwand	Ertrag
5444.3170.02	Spesenentschädigungen Kommissionsmitglieder	385.00		500.00			
5444.3171.00	Exkursionen, Lager, Ausflüge (Projekte)	20'777.48		22'000.00		18'331.52	
5444.3636.00	Mitglieder- u. Jahresbeiträge an private Organisationen ohne Erwerbszweck	1'781.70		1'720.00		1'727.90	
5444.3910.00	Int. Verrechnung von Dienstleistungen (Allg. Verw.)	8'000.00		8'000.00		8'000.00	
5444.3910.01	Int. Verrechnung von Dienstleistungen (Reinigung)	3'800.04		3'800.00		3'800.00	
5444.4250.00	Verkaufserlöse aus Projekten		1'873.60		3'000.00		887.75
5444.4260.00	Rückerstattungen von Dritten						
5444.4611.00	Entschädigung vom Kanton		257'182.82		256'290.00		256'291.96
5444.4612.00	Entschädigung von Gemeinden		72'676.90		85'130.00		74'726.40
545	Leistungen an Familien	834'977.65	848'654.41	959'710.00	864'800.00	777'919.37	779'381.82
5450	Leistungen an Familien allgemein	256'624.30	195'293.26	350'000.00	280'000.00	209'060.50	165'569.35
	Netto Aufwand		61'331.04		70'000.00		43'491.15
5450.3637.00	Betreuungsgutscheine an KITA Nemo (kiBon)	184'997.05		268'800.00		170'035.15	
5450.3637.01	Betreuungsgutscheine an andere KITAs/TEVs (kiBon)	58'947.25		81'200.00		39'025.35	
5450.3910.00	Int. Verrechnung von Dienstleistungen	12'680.00					
5450.4611.00	Entschädigung vom Kanton		195'293.26		280'000.00		165'569.35
5451	Kindertagesstätte	532'963.00	617'361.15	549'310.00	548'800.00	505'205.07	577'812.47
	Netto Aufwand				510.00		
	Netto Ertrag	84'398.15				72'607.40	
5451.3010.00	Löhne Kinderbetreuerinnen	394'708.40		390'600.00		377'963.95	
5451.3010.09	Taggelder aus Versicherungen	-5'068.50				-11'293.70	
5451.3040.00	Betreuungszulagen	1'240.00		1'100.00		1'080.00	
5451.3050.00	AG-Beiträge AHV/IV/EO/ALV	24'614.75		25'200.00		24'375.95	
5451.3052.00	AG-Beiträge Pensionskasse	16'430.10		22'750.00		15'034.65	
5451.3053.00	AG-Beiträge UVG	3'072.45		2'000.00		2'795.20	
5451.3054.00	AG-Beiträge FAK	5'920.55		6'300.00		6'194.70	
5451.3055.00	KK-Taggeld	4'967.05		5'400.00		1'889.20	
5451.3090.00	Aus-/Weiterbildung	5'720.00		8'000.00		2'986.16	
5451.3091.00	Personalwerbung	387.40		1'200.00		1'560.90	
5451.3099.00	Übriger Personalaufwand	336.65		1'200.00		141.55	
5451.3100.00	Büromaterial	585.90		1'900.00		574.22	
5451.3101.00	Betriebs-/Verbrauchsmaterial (Putzmittel, Pflege, etc.)	4'539.50		4'400.00		4'721.97	
5451.3101.01	Betriebs-/Verbrauchsmaterial für Kinder (Bastelmaterial)	1'675.65		2'900.00		592.88	
5451.3105.00	Lebensmittel	17'063.05		16'600.00		16'905.29	
5451.3110.00	Anschaffung Mobiliar	950.00		500.00		1'684.70	
5451.3120.03	Abfall	1'136.40		1'300.00		1'223.95	
5451.3130.04	Telefonie, Internet u. Kommunikation	3'262.75		1'620.00		1'556.10	
5451.3134.00	Prämie Sach- und Haftpflichtversicherung	811.45		600.00		519.45	



12.2 Erfolgsrechnung nach Funktionen

Konto	Erfolgsrechnung Funktionale Gliederung ER	Rechnung 2022		Budget 2022		Rechnung 2021	
		Aufwand	Ertrag	Aufwand	Ertrag	Aufwand	Ertrag
5451.3150.00	Unterhalt Mobiliar	235.00		400.00		1'472.60	
5451.3150.01	Unterhalt Garten	299.30		200.00			
5451.3153.00	Unterhalt IT-Geräte			600.00		668.25	
5451.3158.00	Unterhalt Software (Lizenzen) und Support	1'256.50					
5451.3160.00	Mietzins + Nebenkosten						
5451.3162.00	Leasingraten Multifunktionsgerät	1'886.65		1'540.00		1'808.80	
5451.3170.00	Spesenentschädigungen	35.00		4'800.00		3'300.30	
5451.3636.00	Mitglieder- u. Jahresbeiträge an private Organisationen ohne Erwerbszweck	177.00		500.00		228.00	
5451.3910.00	Int. Verrechnung von Dienstleistungen	10'720.00		11'700.00		11'220.00	
5451.3920.00	Int. Verrechnung von Pacht, Mieten und Benützungskosten	36'000.00		36'000.00		36'000.00	
5451.4210.00	Anmeldegebühren, etc.		800.00		400.00		1'100.00
5451.4240.00	Elternbeiträge für Betreuung		292'007.95		300'000.00		289'623.55
5451.4240.01	Elternbeiträge für Verpflegung		37'369.00		8'200.00		30'464.00
5451.4240.02	Mitarbeiterbeiträge für Verpflegung		7'596.15		8'200.00		7'843.20
5451.4240.03	Elternbeiträge Pedibus		10'200.00		10'000.00		11'490.00
5451.4611.00	Entschädigung vom Kanton						
5451.4612.00	Entschädigung von Gemeinden Sozialregion						5'564.97
5451.4612.01	Entschädigung von Gemeinden/Eltern von 20% ausserhalb Sozialregion						
5451.4612.02	Gemeindebeiträge kiBon		242'907.05		201'000.00		206'782.75
5451.4632.00	Beitrag Gemeinde Mörigen						
5451.4910.00	Int. Verrechnung von Dienstleistungen (Sozialdemografischer Zuschuss)		26'481.00		21'000.00		24'944.00
5453	KITA-Liegenschaften	45'390.35	36'000.00	60'400.00	36'000.00	63'653.80	36'000.00
	Netto Aufwand		9'390.35		24'400.00		27'653.80
5453.3120.00	Wasser	852.40		800.00		1'157.25	
5453.3120.01	Abwasser	1'054.15		1'200.00		1'328.60	
5453.3120.02	Strom (Wärmepumpe, Licht)	1'877.90		3'600.00		3'021.30	
5453.3134.00	Versicherungen: GVB, Gebäudewasser	950.70		1'300.00		1'257.00	
5453.3151.00	Unterhalt Einrichtungen (bauseitig)	1'373.20		2'000.00		6'000.65	
5453.3151.01	Serviceabo für Haushaltgeräte	153.00		500.00		350.00	
5453.3300.4	Planmässige Abschreibungen Hochbauten	32'358.00		51'000.00		50'539.00	
5453.3910.00	Int. Verrechnung von Dienstleistungen	4'400.00					
5453.3940.00	Interne Verrechnung kalk. Zinsen	2'371.00					
5453.4920.00	Interne Verrechnung Mietzins inkl. NK		36'000.00		36'000.00		36'000.00
57	Sozialhilfe und Asylwesen	1'689'061.70		1'770'829.00		1'556'052.55	6'717.40
	Netto Aufwand		1'689'061.70		1'770'829.00		1'549'335.15
579	Sozialhilfe	1'689'061.70		1'770'829.00		1'556'052.55	6'717.40
5790	Sozialhilfe	1'080.45		3'900.00		1'182.85	



Konto	Erfolgsrechnung Funktionale Gliederung ER	Rechnung 2022		Budget 2022		Rechnung 2021	
		Aufwand	Ertrag	Aufwand	Ertrag	Aufwand	Ertrag
5790.3102.00	Netto Aufwand Jubilare, Geschenke, Karten, Blumensträuße, etc.		1'080.45		3'900.00		1'182.85
5790.3636.00	Beiträge an soziale Institutionen	1'080.45		2'400.00 1'500.00		1'182.85	
5796	Regionaler Sozialdienst	103'420.00		90'000.00		81'801.70	6'717.40
	Netto Aufwand		103'420.00		90'000.00		75'084.30
5796.3632.00	Beitrag an RSD Erlach	103'420.00		90'000.00		81'801.70	
5796.4260.00	Rückerstattungen von RSD Erlach						6'717.40
5799	Lastenausgleich Soziales	1'584'561.25		1'676'929.00		1'473'068.00	
	Netto Aufwand		1'584'561.25		1'676'929.00		1'473'068.00
5799.3611.00	Lastenausgleichsbeiträge an Kanton	1'584'561.25		1'676'929.00		1'473'068.00	
6	Verkehr und Nachrichtenübermittlung	1'118'143.35	389'979.80	1'346'023.00	268'370.00	1'040'633.83	251'527.40
	Netto Aufwand		728'163.55		1'077'653.00		789'106.43
61	Strassenverkehr	708'901.47	301'947.80	909'040.00	173'270.00	664'328.15	178'217.40
	Netto Aufwand		406'953.67		735'770.00		486'110.75
615	Gemeindestrassen	708'901.47	301'947.80	909'040.00	173'270.00	664'328.15	178'217.40
6150	Gemeindestrassen	707'401.47	296'512.80	903'040.00	167'270.00	663'328.15	170'822.40
	Netto Aufwand		410'888.67		735'770.00		492'505.75
6150.3010.00	Löhne Werkhofpersonal			344'500.00		335'550.50	
6150.3040.00	Betreuungszulagen	343'773.65		3'500.00		3'000.00	
6150.3050.00	AG-Beiträge AHV/IV/EO/ALV	22'860.30		22'000.00		22'304.85	
6150.3052.00	AG-Beiträge Pensionskasse	27'253.05		27'040.00		23'886.65	
6150.3053.00	AG-Beiträge UVG	2'686.75		1'800.00		3'464.80	
6150.3054.00	AG-Beiträge FAK	5'340.55		5'500.00		5'369.30	
6150.3055.00	KK-Taggeld	1'708.55		1'800.00		1'477.50	
6150.3090.00	Aus-/Weiterbildung	11'723.70		5'200.00		730.00	
6150.3090.01	Ausbildung Lernende	2'470.00		3'500.00			
6150.3091.00	Personalwerbung Werkhof			100.00			
6150.3099.00	Übriger Personalaufwand	516.25		800.00		613.65	
6150.3101.00	Betriebs- und Verbrauchsmaterial	6'037.25		15'000.00		3'874.05	
6150.3101.01	Strassenmarkierungen (ab 2023: Siehe Konto 6150.3101.00)			15'000.00		11'827.42	
6150.3101.02	Strassensignalisation (ab 2023: Siehe Konto 6150.3101.00)	567.20		36'400.00		4'131.00	
6150.3101.03	Treibstoff und Schmiermittel (ab 2023: Siehe Konto 6150.3101.00)	14'159.11		16'000.00		9'928.40	
6150.3102.00	Drucksachen, Publikationen	100.00		1'000.00			
6150.3111.00	Anschaffung Maschinen und Werkzeuge	9'298.55		10'000.00		15'589.95	
6150.3112.00	Dienstkleider Werkhofpersonal	2'849.15		4'000.00		4'190.15	



12.2 Erfolgsrechnung nach Funktionen

Konto	Erfolgsrechnung Funktionale Gliederung ER	Rechnung 2022		Budget 2022		Rechnung 2021	
		Aufwand	Ertrag	Aufwand	Ertrag	Aufwand	Ertrag
6150.3113.00	Anschaffung IT- und Peripheriegeräte	1'032.85					
6150.3120.00	Wasser ab Hydranten			300.00		212.50	
6150.3120.02	Strom für Strassenbeleuchtung	10'951.00		25'000.00		9'269.05	
6150.3120.03	Abfall	5'178.40		10'000.00		3'461.20	
6150.3130.04	Telefonie, Internet u. Kommunikation	3'530.10		2'000.00		1'869.00	
6150.3131.00	Planungen u. Projektierungen Dritter			5'000.00			
6150.3131.01	Tempo 30 Gerolfingen Oberdorf gem. GRB vom 06.07.2020 / CHF 6000.-	3'954.95				1'686.15	
6150.3131.02	Verkehrssicherheit und Fussgängerführung Leimenstrasse gem. GRB vom 12.10.2020 / CHF 6'000.-					5'316.85	
6150.3131.04	Verbrauchsmaterial Werkhof	6'932.64		10'000.00		4'531.07	
6150.3132.00	Honorar Weber+Brönnimann AG	1'102.60		10'000.00		201.95	
6150.3132.01	Honorar Externe Berater	4'361.85		5'000.00			
6150.3134.00	Prämie Sach- und Haftpflichtversicherung	6'459.10		5'000.00		5'215.81	
6150.3137.00	Motorfahrzeugsteuern, Schwerverkehrsabgaben und Nachprüfung	11'800.45		13'000.00		11'753.10	
6150.3141.00	Unterhalt Strassen	33'971.35		40'000.00		15'011.05	
6150.3141.01	Risssanierungen (ab 2023: Siehe Konto 6150.3141.00)	10'138.15		10'000.00		9'754.40	
6150.3141.02	Randabschlüsse (ab 2023: Siehe Konto 6150.3141.00)			5'000.00			
6150.3141.03	Schachtabdeckungen (ab 2023: Siehe Konto 6150.3141.00)			10'000.00		3'102.75	
6150.3141.04	Unterhalt Plätze und Rabatten (ab 2023: Siehe Konto 6150.3141.00)	433.35		10'000.00			
6150.3141.05	Winterdienst	1'416.25		8'000.00		7'488.00	
6150.3141.06	Strassenreinigung	6'871.50		10'000.00		5'323.35	
6150.3141.07	Unterhalt/Reparatur Strassenbeleuchtung (ab 2023: Siehe Konto 6150.3141.00)	16'723.45		25'000.00		4'998.40	
6150.3141.08	Unterhalt Wanderwege (ab 2023: Siehe Konto 6150.3141.00)	6'879.65		15'000.00		5'446.95	
6150.3141.10	Belagsreparaturen infolge bewilligter Strassenaufbrüche	14'272.50		30'000.00			
6150.3141.12	Einbau Entwässerungsrinne Moosgasse						
6150.3141.13	Erweiterung Strassenbeleuchtung Schützenstrasse					5'875.80	
6150.3141.14	Fussweg Leimenstrasse, Verlängerung (ab 2023: Siehe Konto 6150.3141.00)					1'413.45	
6150.3141.17	Sanierung Feldweg Länggraben gem. GRB vom 07.09.2021					15'681.15	
6150.3151.00	Unterhalt Apparate, Maschinen, Geräte, Fahrzeuge, Werkzeuge	33'433.12		35'000.00		25'131.25	
6150.3158.00	Unterhalt Software (Lizenzen) und Support	1'256.50					
6150.3160.00	Mietzins Einstellhalle	4'800.00		4'800.00		4'800.00	
6150.3161.00	Miete Maschinen/Geräte	1'571.65		3'000.00		859.70	
6150.3170.00	Spesenentschädigungen/Reisekosten			300.00			
6150.3300.1	Planmässige Abschreibungen Strassen / Verkehrswege VV (SG 1401)	42'169.00		60'000.00		42'170.00	
6150.3300.6	Planmässige Abschreibungen Mobilien VV (SG1406)	26'817.00		38'500.00		26'817.00	
6150.4240.01	Infrastrukturbeitrag für Strassenunterhalt		4'071.00		4'500.00		3'900.00
6150.4260.00	Rückerstattungen Kosten Dritter		196.50		500.00		235.00
6150.4260.01	Rückerstattungen für Belagsaufbrüche		8'415.10		25'000.00		28'440.65
6150.4612.00	Int. Verrechnung z.L. Abwasser		2'000.00		480.00		2'040.00
6150.4612.01	Int. Verrechnung z.L. Abfall		23'700.00		33'400.00		31'000.00



Konto	Erfolgsrechnung Funktionale Gliederung ER	Rechnung 2022		Budget 2022		Rechnung 2021	
		Aufwand	Ertrag	Aufwand	Ertrag	Aufwand	Ertrag
6150.4612.03	Int. Verrechnung z.L. Bootshafen		17'420.00		11'800.00		5'975.00
6150.4612.04	Int. Verrechnung z.L. Liegenschaften FV		16'850.00		8'160.00		4'800.00
6150.4612.05	Int. Verrechnung z.L. Tierkörperbeseitigung		6'350.00		6'750.00		7'790.00
6150.4612.06	Entschädigung von Burgergemeinde Täuffelen		2'000.00		2'000.00		2'000.00
6150.4612.07	Entschädigung von Friedhofverband Täuffelen		48'432.60		30'000.00		45'778.00
6150.4631.00	Beiträge vom Kanton für Strassenbeleuchtung		5'595.85		6'000.00		6'572.00
6150.4631.01	Beiträge vom Kanton f. Unterhalt Ufer- u. Radwege sowie Freiflächen		2'931.75		2'600.00		2'601.75
6150.4910.00	Int. Verrechnung von Dienstleistungen		128'880.00		28'560.00		25'880.00
6150.4920.00	Int. Verrechnung für Miete von Räumen, Sachanlagen, FZ-Kosten etc.		29'670.00		7'520.00		3'810.00
6155	Parkplätze	1'500.00	5'435.00	6'000.00	6'000.00	1'000.00	7'395.00
	Netto Ertrag	3'935.00				6'395.00	
6155.3131.00	Planung Parkplatzbewirtschaftung			5'000.00			
6155.3636.00	Entschädigung Landstreifen an Schulstrasse als Parkplatz	1'500.00		1'000.00		1'000.00	
6155.4210.00	Parkplatzbewirtschaftung		5'435.00		6'000.00		7'395.00
62	Öffentlicher Verkehr	409'241.88	88'032.00	432'983.00	95'100.00	376'305.68	73'310.00
	Netto Aufwand		321'209.88		337'883.00		302'995.68
621	Bahninfrastruktur	8'750.00		8'800.00		8'750.00	
6210	Bahninfrastruktur	8'750.00		8'800.00		8'750.00	
	Netto Aufwand		8'750.00		8'800.00		8'750.00
6210.3660.4	Planmässige Abschreibungen	8'750.00		8'800.00		8'750.00	
622	Regionalverkehr	12'422.00		8'700.00		10'746.40	
6220	Regionalverkehr	12'422.00		8'700.00		10'746.40	
	Netto Aufwand		12'422.00		8'700.00		10'746.40
6220.3634.00	Beitrag an WETA-Bus	10'559.20		4'800.00		9'225.40	
6220.3634.01	Beitrag an Moonliner M32	135.80		2'300.00			
6220.3634.02	Beitrag an Regionale Verkehrskonf. Biel-Seeland-Berner Jura	1'727.00		1'600.00		1'521.00	
623	Agglomerationsverkehr						
6230	Agglomerationsverkehr						
6230.3634.00	Beitrag an Verein Seeland.biel/bienne für Gesamtmobilitätskonzept Zustand Ostast						
629	Öffentlicher Verkehr	388'069.88	88'032.00	415'483.00	95'100.00	356'809.28	73'310.00
6290	Öffentlicher Verkehr	98'099.88	88'032.00	95'100.00	95'100.00	95'193.28	73'310.00



12.2 Erfolgsrechnung nach Funktionen

Konto	Erfolgsrechnung Funktionale Gliederung ER	Rechnung 2022		Budget 2022		Rechnung 2021	
		Aufwand	Ertrag	Aufwand	Ertrag	Aufwand	Ertrag
6290.3109.00	Netto Aufwand SBB Flexi-Card		10'067.88				21'883.28
6290.3910.00	Int. Verrechnung von Dienstleistungen	84'739.88		84'820.00		84'913.28	
6290.4250.00	Benützung SBB Flexi-Card	13'360.00		10'280.00		10'280.00	
			88'032.00		95'100.00		73'310.00
6291	Gemeindeanteil Öffentlicher Verkehr	289'970.00		320'383.00		261'616.00	
	Netto Aufwand		289'970.00		320'383.00		261'616.00
6291.3631.00	Lastenausgleichsbeitrag an Kanton	289'970.00		320'383.00		261'616.00	
63	Verkehr, übrige			4'000.00			
	Netto Aufwand				4'000.00		
634	Verkehrsplanung allgemein			4'000.00			
6340	Verkehrsplanung allgemein			4'000.00			
	Netto Aufwand				4'000.00		
6340.3132.00	Honorar Verkehrsplaner			4'000.00			
7	Umweltschutz und Raumordnung	1'298'743.85	1'180'146.95	1'579'379.00	1'355'547.00	1'995'128.22	1'782'477.42
	Netto Aufwand		118'596.90		223'832.00		212'650.80
72	Abwasserentsorgung	856'478.75	856'478.75	983'447.00	983'447.00	1'452'534.50	1'452'534.50
720	Abwasserentsorgung	856'478.75	856'478.75	983'447.00	983'447.00	1'452'534.50	1'452'534.50
7201	Abwasserentsorgung [Gemeindebetrieb]	834'785.85	834'785.85	963'027.00	963'027.00	1'407'567.35	1'407'567.35
7201.3120.02	Strom	755.42		800.00		1'254.14	
7201.3130.00	Versandkosten	354.10		400.00			
7201.3132.00	Nachführung Leitungskataster	26'047.70		15'000.00		8'683.90	
7201.3132.01	Honorare/ Rechtskosten	255.05		5'000.00		15'160.10	
7201.3137.00	Abgabe für Radio und Fernsehen	325.00		365.00		235.00	
7201.3143.00	Ersetzen/Anpassen Schachtdeckel	7'256.40		20'000.00		21'389.85	
7201.3143.02	Unterhalt Kanalisationsnetz	2'266.40		20'000.00		1'686.80	
7201.3143.03	Reinigung Einlaufschächte (alle 2 Jahre)					22'229.40	
7201.3151.00	Unterhalt Maschinen und Geräte			5'000.00		13'243.80	
7201.3181.00	Forderungsverluste Abwasser			2'000.00			
7201.3199.00	Vorsteuerkürzung			200.00			
7201.3300.3	Planmässige Abschreibungen auf Wiederbeschaffungswert	7'742.00		10'000.00		7'235.00	
7201.3409.00	Kalk. Zinsaufwand	1'443.00		560.00			
7201.3510.10	Einlage in Spezialfinanzierung Werterhalt	139'600.00		93'322.00		84'885.00	
7201.3510.50	Einlage Werterhalt (aus Anschlussgebühren)	43'942.00		90'000.00		98'656.20	



12.2 Erfolgsrechnung nach Funktionen

Konto	Erfolgsrechnung Funktionale Gliederung ER	Rechnung 2022		Budget 2022		Rechnung 2021	
		Aufwand	Ertrag	Aufwand	Ertrag	Aufwand	Ertrag
7201.3612.00	Int. Verrechnung z.G. Werkhof	2'000.00		480.00		2'040.00	
7201.3612.01	Int. Verrechnung z.G. Allgemeine Dienste	20'640.00		20'900.00		23'870.00	
7201.3632.00	Betriebsbeitrag an ARA Täuffelen	527'291.25		652'000.00		629'156.00	
7201.3632.01	Beitrag an ARAT f. Microverunreinigungen	25'893.00		27'000.00		25'902.00	
7201.4240.00	Benützungsgebühren		773'921.05		745'000.00		1'265'355.70
7201.4240.50	Anschlussgebühren		40'800.00		90'000.00		98'656.20
7201.4260.02	Rückerstattungen		2'800.00		2'800.00		
7201.4409.00	Kalk. Zinsertrag				5'230.00		
7201.4510.10	Entnahme aus Spezialfinanzierung Werterhalt		17'264.80		30'000.00		43'555.45
7201.9010.00	Ertragsüberschuss SF	28'974.53				451'940.16	
7201.9011.00	Aufwandüberschuss SF				89'997.00		
7203	Abwasserentsorgung [Ferienhauszone]	21'692.90	21'692.90	20'420.00	20'420.00	44'967.15	44'967.15
7203.3120.00	Wasser	630.00		650.00		947.60	
7203.3120.01	Abwasser			100.00			
7203.3120.02	Strom	978.99		1'300.00		2'339.65	
7203.3143.00	Neuerstellung Wasserzählerschächte Standweg gem. GRB vom 01.06.2021					10'922.15	
7203.3151.00	Unterhalt Apparate/Maschinen/Geräte	3'718.00		5'000.00		7'093.55	
7203.3510.10	Einlage in Werterhalt	5'108.00		5'000.00		5'108.00	
7203.3612.00	Int. Verrechnung z.G. Allgemeine Dienste	2'320.00		890.00		890.00	
7203.4240.00	Benützungsgebühren		17'974.90		17'800.00		26'951.45
7203.4409.00	Kalk. Zinsertrag				120.00		
7203.4510.10	Entnahme aus Spezialfinanzierung Werterhalt		3'718.00		2'500.00		18'015.70
7203.9010.00	Ertragsüberschuss	8'937.91		7'480.00		17'666.20	
73	Abfall	299'177.55	299'177.55	368'100.00	368'100.00	329'943.02	329'942.92
	Netto Aufwand						0.10
730	Abfall	299'177.55	299'177.55	368'100.00	368'100.00	329'943.02	329'942.92
7300	Tierkörperbeseitigung	22'428.35	22'428.35	38'860.00	38'860.00	32'012.11	32'012.01
	Netto Aufwand						0.10
7300.3101.00	Verbrauchsmaterial	251.45		6'000.00		2'560.75	
7300.3120.00	Wasser	315.00		500.00		527.35	
7300.3120.01	Abwasser	166.55		200.00		221.30	
7300.3120.02	Strom	491.50		1'000.00		1'063.56	
7300.3134.00	Prämie Sach- und Haftpflichtversicherung	163.30		150.00		151.40	
7300.3151.00	Unterhalt Apparate/Maschinen/Geräte	420.00		5'200.00		3'658.50	
7300.3160.00	Mietzins	1'560.00		1'560.00		1'560.00	
7300.3611.00	Entsorgung tierischer Abfälle aus Sammelstelle	6'339.50		10'000.00		5'964.10	
7300.3611.01	Entsorgung tierischer Abfälle aus Hofabfuhr	3'311.05		4'500.00		3'045.15	



12.2 Erfolgsrechnung nach Funktionen

Konto	Erfolgsrechnung Funktionale Gliederung ER	Rechnung 2022		Budget 2022		Rechnung 2021	
		Aufwand	Ertrag	Aufwand	Ertrag	Aufwand	Ertrag
7300.3612.00	Int. Verrechnung z.G. Werkhof	6'350.00		6'750.00		7'790.00	
7300.3612.01	Int. Verrechnung z.G. Allgemeine Dienste	3'060.00		3'000.00		5'470.00	
7300.4260.00	Rückerstattungen für Hofabfahren		3'831.30		4'500.00		3'736.70
7300.4612.00	Gemeindebeiträge		18'597.05		34'360.00		28'275.31
7301	Abfall [Gemeindebetrieb]	276'749.20	276'749.20	329'240.00	329'240.00	297'930.91	297'930.91
7301.3000.00	Sitzungsgelder					1'515.00	
7301.3102.00	Drucksachen, Publikationen			2'000.00			
7301.3102.01	Grünabfuhrvignetten	1'845.00		2'200.00		2'235.00	
7301.3110.00	Anschaffung Mobiliar			1'200.00			
7301.3130.00	Versandkosten	226.40		1'600.00		893.50	
7301.3130.06	Entsorgung Hauskehricht	71'079.90		66'300.00		67'708.20	
7301.3130.07	Entsorgung Altglas	9'411.25		21'900.00		9'847.35	
7301.3130.08	Entsorgung Metall/Grobsperrgut	2'455.20		2'500.00		335.95	
7301.3130.09	Entsorgung Altöl	622.00		1'700.00		263.50	
7301.3130.10	Entsorgung Grüngut	130'299.00		139'000.00		133'446.85	
7301.3130.11	Entsorgung Papier + Karton	8'281.55		22'000.00		13'783.50	
7301.3151.00	Unterhalt Einrichtungen			5'000.00		264.15	
7301.3181.00	Forderungsverluste						
7301.3199.00	Vorsteuerminderungen						
7301.3612.00	Int. Verrechnung z.G. Werkhof	23'700.00		33'400.00		31'000.00	
7301.3612.01	Int. Verrechnung z.G. Allgemeine Dienste	22'330.00		16'940.00		26'840.00	
7301.3632.00	Beitrag an Tierkörpersammelstelle	6'498.90		12'700.00		9'797.91	
7301.3636.00	Beitrag an EOS			800.00			
7301.4240.00	Abfallgebühren		171'036.00		161'000.00		168'233.85
7301.4250.00	Erlös aus Vignettenverkauf		71'587.50		67'000.00		67'597.75
7301.4260.00	Rückerstattungen für Altpapier		6'109.53		7'500.00		11'170.53
7301.4260.01	Rückerstattungen für Glasrecycling		12'932.05		10'000.00		12'806.55
7301.4260.02	Rückerstattungen für Eisensammlung		964.10		200.00		746.15
7301.4260.03	Rückerstattungen für Karton		3'704.80		7'000.00		4'018.80
7301.4260.04	Rückerstattungen Dritter		934.70				886.00
7301.4409.00	Kalk. Zinsertrag				270.00		
7301.9011.00	Aufwandüberschuss		9'480.52		76'270.00		32'471.28
74	Verbauungen	17'099.65		37'000.00		32'272.80	
	Netto Aufwand		17'099.65		37'000.00		32'272.80
741	Gewässerverbauungen	17'099.65		37'000.00		32'272.80	
7410	Gewässerverbauungen	17'099.65		37'000.00		32'272.80	
	Netto Aufwand		17'099.65		37'000.00		32'272.80



12.2 Erfolgsrechnung nach Funktionen

Konto	Erfolgsrechnung Funktionale Gliederung ER	Rechnung 2022		Budget 2022		Rechnung 2021	
		Aufwand	Ertrag	Aufwand	Ertrag	Aufwand	Ertrag
7410.3142.00	Baulicher Unterhalt Gewässer			10'000.00		8'396.65	
7410.3142.01	Seereinigung (Seekuh)			2'000.00			
7410.3300.3	Planmässige Abschreibungen Wasserbau VV (SG 1402)	7'834.00		10'000.00		7'834.00	
7410.3632.00	Gemeindeanteil Unterhaltskosten JGK	4'467.00		10'000.00		6'577.00	
7410.3632.01	Gemeindeanteil Unterhaltskosten Länggraben	4'798.65		5'000.00		9'465.15	
75	Arten- und Landschaftsschutz	450.20	4'490.65	35'500.00	4'000.00	22'211.40	
	Netto Aufwand				31'500.00		22'211.40
	Netto Ertrag	4'040.45					
750	Arten- und Landschaftsschutz	450.20	4'490.65	35'500.00	4'000.00	22'211.40	
7500	Arten- und Landschaftsschutz	450.20	4'490.65	35'500.00	4'000.00	22'211.40	
	Netto Aufwand				31'500.00		22'211.40
	Netto Ertrag	4'040.45					
7500.3142.00	Ufer-, Schilfs- und Heckenpflege durch Landschaftswerk	450.20		30'000.00		19'312.35	
7500.3142.01	Beseitigung Schwemmholz			5'000.00		2'899.05	
7500.3636.00	Beitrag an Tierschutzverein			500.00			
7500.4631.00	Beitrag vom Kanton		4'490.65		4'000.00		
77	Übriger Umweltschutz	90'600.00		107'132.00		82'173.70	
	Netto Aufwand		90'600.00		107'132.00		82'173.70
771	Friedhof und Bestattung	48'640.00		46'032.00		47'616.00	
7716	Regionale Friedhoforganisation	48'640.00		46'032.00		47'616.00	
	Netto Aufwand		48'640.00		46'032.00		47'616.00
7716.3612.00	Entschädigung an Friedhofverband Täuffelen	48'640.00		46'032.00		47'616.00	
779	Umweltschutz	41'960.00		61'100.00		34'557.70	
7791	Öffentliche Toilettenanlagen	11'208.75		22'900.00		12'327.90	
	Netto Aufwand		11'208.75		22'900.00		12'327.90
7791.3101.00	Betriebs-/Verbrauchsmaterial	594.61		6'000.00		314.20	
7791.3120.00	Wasser	622.05		500.00		1'045.30	
7791.3120.01	Abwasser	569.95		500.00		1'010.65	
7791.3120.02	Strom	684.94		1'000.00		688.70	
7791.3134.00	Prämie Sach- und Haftpflichtversicherung	86.95		100.00		86.95	
7791.3144.00	Baulicher Unterhalt Gebäude	1'180.25		4'000.00		253.10	
7791.3151.01	Unterhalt Einrichtungen WC-Anlage			2'000.00		129.00	
7791.3910.00	Int. Verrechnung von Dienstleistungen (Werkhof)	5'760.00		8'800.00		8'800.00	



12.2 Erfolgsrechnung nach Funktionen

Konto	Erfolgsrechnung Funktionale Gliederung ER	Rechnung 2022		Budget 2022		Rechnung 2021	
		Aufwand	Ertrag	Aufwand	Ertrag	Aufwand	Ertrag
7791.3920.00	Int. Verrechnung für Miete von Räumen, Sachanlagen, Geräte, Fz-Kosten	1'710.00					
7792	Hundetoiletten	30'751.25		38'200.00		22'229.80	
	Netto Aufwand		30'751.25		38'200.00		22'229.80
7792.3101.00	Betriebs-/Verbrauchsmaterial	2'481.25		4'800.00		1'357.10	
7792.3110.00	Anschaffung Robidog			3'400.00			
7792.3151.00	Unterhalt Apparate/Maschinen/Geräte			2'000.00		112.70	
7792.3910.00	Int. Verrechnung von Dienstleistungen (Werkhof)	17'360.00		14'560.00		13'280.00	
7792.3910.01	Int. Verrechnung von Dienstleistungen (Allg. Verw.)	3'440.00		6'440.00		3'840.00	
7792.3920.00	Int. Verrechnung für Miete von Räumen, Sachanlagen, Geräte, Fz-Kosten	7'470.00		7'000.00		3'640.00	
79	Raumordnung	34'937.70	20'000.00	48'200.00		75'992.80	
	Netto Aufwand		14'937.70		48'200.00		75'992.80
790	Raumordnung	34'937.70	20'000.00	48'200.00		75'992.80	
7900	Raumordnung allgemein	22'103.70	20'000.00	45'200.00		46'248.25	
	Netto Aufwand		2'103.70		45'200.00		46'248.25
7900.3132.00	Honorar ÜO-Änderung Scheuerfeld (GRB vom 3.2.2014)			7'000.00			
7900.3132.01	Änderung Uferschutzplanung (UeO Seeufer, Gewässerräume, Massnahmen zum Schutz der Uferwege)						
7900.3132.02	Aufnahme Gewässerraum in den Zonenplan GRB vom 7.8.2017/13.5.2019 total Fr. 25'000.--	20.00				5'318.60	
7900.3132.03	Kataster für öffentlich-rechtliche Eigentumsbeschränkungen (ÖREB-Kataster)						
7900.3132.05	Änderung ÜO Breitenfeld, Sektor G gem. GRB vom 10.04.2017 Fr. 11'800.--						
7900.3132.06	Änderung Bauregl./Innere Verdichtung GRB vom 23.10.2017 Fr. 18'000.--					24'284.15	
7900.3132.07	Digitalisierung Überbauungsordnungen						
7900.3132.08	Seeufer, Massnahmen 7+8 Detailprojekt			20'000.00			
7900.3132.11	Übrige Planungsreserve	6'608.60		15'000.00		12'728.65	
7900.3132.12	Workshopverfahren Projekt Cygnus GRB v. 25.01.2022 CHF20'000.00	12'275.10				716.85	
7900.3910.00	Int. Verrechnung von Dienstleistungen	3'200.00		3'200.00		3'200.00	
7900.4260.01	Workshopverfahren Projekt Cygnus GRB v. 25.01.2022 CHF20'000.00		20'000.00				
7900.4631.00	Beiträge vom Kanton						
7906	Regionale Planungsgruppen			1'500.00		1'300.00	
	Netto Aufwand				1'500.00		1'300.00
7906.3636.00	Beitrag an Kantonale Planungsgruppe			1'500.00		1'300.00	
7907	Regionalkonferenzen	12'834.00		1'500.00		28'444.55	
	Netto Aufwand		12'834.00		1'500.00		28'444.55
7907.3634.00	Beitrag Planungsverein seeland/biel-bienne	12'834.00		1'500.00		14'453.00	
7907.3634.01	Beitrag Coworking gem. GRB v. 12.10.2020					13'991.55	



Konto	Erfolgsrechnung Funktionale Gliederung ER	Rechnung 2022		Budget 2022		Rechnung 2021	
		Aufwand	Ertrag	Aufwand	Ertrag	Aufwand	Ertrag
8	Volkswirtschaft	330.00	127'956.85	4'500.00	110'000.00	320.00	133'755.00
	Netto Ertrag	127'626.85		105'500.00		133'435.00	
81	Landwirtschaft	330.00		4'500.00		320.00	
	Netto Aufwand		330.00		4'500.00		320.00
811	Verwaltung, Vollzug und Kontrolle	330.00		4'500.00		320.00	
8110	Verwaltung, Vollzug und Kontrolle	330.00		4'500.00		320.00	
	Netto Aufwand		330.00		4'500.00		320.00
8110.3001.00	Entschädigung Ackerbauleiter			3'000.00			
8110.3170.00	Spesen Ackerbauleiter	330.00		1'500.00		320.00	
87	Brennstoffe und Energie		127'956.85		110'000.00		133'755.00
	Netto Ertrag	127'956.85		110'000.00		133'755.00	
871	Elektrizität		127'956.85		110'000.00		133'755.00
8710	Elektrizität allgemein		127'956.85		110'000.00		133'755.00
	Netto Ertrag	127'956.85		110'000.00		133'755.00	
8710.4120.01	Konzessionsgebühr BKW AG		127'956.85		110'000.00		133'755.00
9	Finanzen und Steuern	1'403'749.16	8'674'583.11	1'264'523.00	9'084'376.00	3'230'882.28	10'369'976.46
	Netto Ertrag	7'270'833.95		7'819'853.00		7'139'094.18	
91	Steuern	27'902.70	7'779'111.85	32'203.00	8'165'003.00	26'268.80	9'077'407.80
	Netto Ertrag	7'751'209.15		8'132'800.00		9'051'139.00	
910	Steuern	27'902.70	7'779'111.85	32'203.00	8'165'003.00	26'268.80	9'077'407.80
9100	Allgemeine Gemeindesteuern	22'379.10	6'522'693.15	30'000.00	7'067'500.00	24'429.95	7'673'137.45
	Netto Ertrag	6'500'314.05		7'037'500.00		7'648'707.50	
9100.3180.00	Wertberichtigung gefährdete Steuerguthaben	-4'000.00				-1'000.00	
9100.3181.00	Forderungsverluste allgemeine Steuern	26'379.10		30'000.00		25'429.95	
9100.4000.00	Einkommenssteuern NP		5'484'402.60		6'250'000.00		6'570'537.15
9100.4000.20	Nachsteuern und Bussen Einkommenssteuern		24'486.10		9'000.00		12'301.90
9100.4000.40	Aktive Steuerauscheidungen Einkommen NP		90'640.15		90'000.00		85'720.45
9100.4000.50	Passive Steuerauscheidungen Einkommen NP		-271'759.60		-210'000.00		-226'601.35
9100.4000.60	Pauschale Steueranrechnungen NP		-3'390.35		-1'500.00		-7'888.80
9100.4001.00	Vermögenssteuern NP		709'410.50		730'000.00		812'334.15



Konto	Erfolgsrechnung Funktionale Gliederung ER	Rechnung 2022		Budget 2022		Rechnung 2021	
		Aufwand	Ertrag	Aufwand	Ertrag	Aufwand	Ertrag
9100.4001.40	Aktive Steuerauscheidungen Vermögen NP		36'651.55		30'000.00		23'913.30
9100.4001.50	Passive Steuerauscheidungen Vermögen NP		-35'212.10		-40'000.00		-56'547.70
9100.4002.00	Quellensteuern		139'215.40		70'000.00		43'313.55
9100.4002.10	Quellensteuer ausserhalb der Ertragsabrechnung (BGSA, Grenzgänger)		2'366.05		2'000.00		3'357.75
9100.4010.00	Gewinnsteuern JP		315'471.35		120'000.00		313'388.25
9100.4010.40	Aktive Steuerauscheidungen Gewinnsteuern JP		20'352.15		16'000.00		87'891.00
9100.4010.50	Passive Steuerauscheidungen Gewinnsteuern JP		-11'379.25		-3'000.00		-8'631.80
9100.4011.00	Kapitalsteuern JP		2'018.95		500.00		2'396.40
9100.4011.40	Aktive Steuerauscheidungen Kapitalsteuern JP		706.20		1'000.00		3'759.55
9100.4011.50	Passive Steuerauscheidungen Kapitalsteuern JP		-103.30		-1'000.00		-73.50
9100.4019.00	Holdingssteuern				500.00		
9100.4029.00	Eingang abgeschriebene Steuern		18'816.75		4'000.00		13'967.15
9101	Sondersteuern	5'382.45	405'023.35	2'000.00	284'500.00	1'812.55	564'392.35
	Netto Ertrag	399'640.90		282'500.00		562'579.80	
9101.3181.00	Forderungsverluste Sondersteuern	5'382.45		2'000.00		1'812.55	
9101.4000.80	Lotteriegewinnsteuern		280.00		4'500.00		
9101.4022.00	Grundstückgewinnsteuern		163'605.20		50'000.00		178'914.50
9101.4022.10	Sonderveranlagungen		241'138.15		230'000.00		385'477.85
9102	Liegenschaftssteuern	141.15	836'115.35	200.00	800'003.00	26.30	825'398.00
	Netto Ertrag	835'974.20		799'803.00		825'371.70	
9102.3181.00	Forderungsverluste Liegenschaftssteuern	141.15		200.00		26.30	
9102.4021.00	Liegenschaftssteuern		835'786.55		800'000.00		824'173.20
9102.4029.00	Eingang abgeschriebene Liegenschaftssteuern		328.80		3.00		1'224.80
9103	Hundesteuern		15'280.00	3.00	13'000.00		14'480.00
	Netto Ertrag	15'280.00		12'997.00		14'480.00	
9103.3181.00	Forderungsverluste Hundesteuern			3.00			
9103.4033.00	Hundesteuern		15'280.00		13'000.00		14'480.00
93	Finanz- und Lastenausgleich	651'836.00	33'919.00	558'567.00	66'000.00	567'888.25	66'795.00
	Netto Aufwand		617'917.00		492'567.00		501'093.25
930	Finanz- und Lastenausgleich	651'836.00	33'919.00	558'567.00	66'000.00	567'888.25	66'795.00
9300	Finanz- und Lastenausgleich	651'836.00	33'919.00	558'567.00	66'000.00	567'888.25	66'795.00
	Netto Aufwand		617'917.00		492'567.00		501'093.25
9300.3621.6	Lastenausgleich neue Aufgabenteilung	542'258.00		537'567.00		542'944.25	
9300.3622.7	Disparitätenabbau	83'097.00					
9300.3910.00	Int. Verrechnung von Dienstleistungen (KITA)	26'481.00		21'000.00		24'944.00	



12.2 Erfolgsrechnung nach Funktionen

Konto	Erfolgsrechnung Funktionale Gliederung ER	Rechnung 2022		Budget 2022		Rechnung 2021	
		Aufwand	Ertrag	Aufwand	Ertrag	Aufwand	Ertrag
9300.4612.00	Beitrag Regiofeuerwehr an Sitzgemeinde für Mobilisierung Einsatzkräfte/Funknetz				7'000.00		
	Polycom						
9300.4621.5	Mindestausstattung						
9300.4621.6	Zuschuss soziodemographische Lasten		26'481.00		22'000.00		24'944.00
9300.4622.7	Disparitätenabbau				30'000.00		35'821.00
9300.4920.00	Int. Verr. Mobilisierung + Funknetz		7'438.00		7'000.00		6'030.00
95	Ertragsanteile, übrige		25'226.60		30'000.00		25'898.00
	Netto Ertrag	25'226.60		30'000.00		25'898.00	
950	Ertragsanteile, übrige		25'226.60		30'000.00		25'898.00
9500	Ertragsanteile, übrige		25'226.60		30'000.00		25'898.00
	Netto Ertrag	25'226.60		30'000.00		25'898.00	
9500.4024.00	Erbschafts- und Schenkungssteuern		17'208.10		15'000.00		14'265.50
9500.4600.00	Ertragsanteile an Direkter Bundessteuer		8'018.50		15'000.00		11'632.50
96	Vermögens- und Schuldenverwaltung	114'771.27	129'003.51	116'330.00	115'950.00	231'186.85	229'036.86
	Netto Aufwand				380.00		2'149.99
	Netto Ertrag	14'232.24					
961	Zinsen	35'272.27	49'504.51	41'550.00	41'170.00	32'065.85	29'915.86
9610	Zinsen	35'272.27	49'504.51	41'550.00	41'170.00	32'065.85	29'915.86
	Netto Aufwand				380.00		2'149.99
	Netto Ertrag	14'232.24					
9610.3181.00	Abschreibung Verzugszinse Steuern	456.55		1'500.00		1'373.55	
9610.3401.00	Zinsen auf kurzfristigen Schulden	362.67				86.10	
9610.3406.00	Zinsen auf mittel- und langfristigen Schulden	25'200.00		25'200.00		25'200.00	
9610.3409.00	Int. Verr. kalk. Zinsen SF			5'620.00			
9610.3499.00	Übriger Finanzaufwand (Zins auf Steuerrückvergütungen, Negativzinsen, etc.)	9'253.05		8'000.00		5'406.20	
9610.3940.00	Int. Verrechnung von kalk. Zinsen und Finanzaufwand			1'230.00			
9610.4400.00	Zinsenertrag aus flüssigen Mitteln (SG 100)		48.30				
9610.4401.00	Zinsen aus Forderungen und Kontokorrente (SG101)		5.60		500.00		1'067.80
9610.4401.01	Verzugszinsen Steuern		21'860.05		35'000.00		22'204.45
9610.4409.00	Int. Verr. kalk. Zinsertrag SF		1'443.00				
9610.4450.00	Zinsen Darlehen MediZentrum Täuffelen AG						
9610.4451.00	Erträge aus Beteiligungen VV (MÜVE, Kompostieranlage)		4'630.00		4'500.00		4'630.00
9610.4499.00	Übriger Zinsertrag (Negativzinsen)		671.56		1'000.00		2'013.61
9610.4940.00	Int. verr. kalk. Zinsen u. Finanzaufwand		20'846.00		170.00		



12.2 Erfolgsrechnung nach Funktionen

Konto	Erfolgsrechnung Funktionale Gliederung ER	Rechnung 2022		Budget 2022		Rechnung 2021	
		Aufwand	Ertrag	Aufwand	Ertrag	Aufwand	Ertrag
963	Liegenschaften des Finanzvermögens	79'499.00	79'499.00	74'780.00	74'780.00	199'121.00	199'121.00
9630	Liegenschaften des Finanzvermögens	79'499.00	79'499.00	74'780.00	74'780.00	199'121.00	199'121.00
9630.3431.00	Kosten für Vermietung (Publikation etc.)			500.00			
9630.3431.01	Unterhalt der Einrichtungen	3'115.80		20'000.00		2'868.05	
9630.3439.00	Wasser Hauptstrasse 88	1'415.25		2'000.00		2'171.05	
9630.3439.01	Abwasser Hauptstrasse 88	2'117.80		3'000.00		3'586.00	
9630.3439.02	Strom Hauptstrasse 88	5'730.25		3'000.00		10'800.15	
9630.3439.03	Prämie Sach- und Haftpflichtversicherung	1'485.20		1'400.00		1'520.60	
9630.3439.04	Serviceabo, TV-Gebühren	1'598.70		1'350.00		1'086.90	
9630.3499.00	Honorar Fachexperte (Rechtskosten), etc.			5'000.00			
9630.3612.00	Int. Verrechnung z.G. Allgemeine Dienste	9'970.00		5'100.00		4'710.00	
9630.3612.01	Int. Verrechnung z.G. Werkhof	16'850.00		8'160.00		4'800.00	
9630.3893.00	Einlage in Spezialfinanzierung gem. Reglement vom 1.1.2007	9'300.00		9'300.00		9'300.00	
9630.3893.01	Einlage in Vorfinanzierung SF Liegenschaften Finanzvermögen	27'916.00		15'970.00		158'278.25	
9630.4430.00	Mietzinse Hauptstrasse 88		63'415.85		61'200.00		64'440.00
9630.4430.01	Nebenkosten Hauptstrasse 88		15'560.15		13'000.00		14'318.00
9630.4430.02	Pachtzinse		523.00		580.00		523.00
9630.4443.00	Marktwertanpassungen FV						119'840.00
969	Finanzvermögen						
9690	Finanzvermögen						
9690.4411.0	Gewinn aus Verkauf von Grundstücken FV						
99	Nicht aufgeteilte Posten	609'239.19	707'322.15	557'423.00	707'423.00	2'405'538.38	970'838.80
	Netto Aufwand						1'434'699.58
	Netto Ertrag	98'082.96		150'000.00			
990	Nicht aufgeteilte Posten	28'408.16	99.15	200.00	200.00	316'219.93	1'567.75
9900	Nicht aufgeteilte Posten	28'408.16	99.15	200.00	200.00	316'219.93	1'567.75
	Netto Aufwand		28'309.01				314'652.18
9900.3180.00	Wertberichtigung auf Forderungen	28'400.00					
9900.3181.00	Tatsächliche Forderungsverluste	8.16		200.00		34.15	
9900.3894.01	Systembedingte zusätzliche Abschreibungen					316'185.78	
9900.4290.00	Eingang abgeschriebene Forderungen		99.15		200.00		1'567.75
995	Neutrale Aufwendungen und Erträge	557'223.00	707'223.00	557'223.00	707'223.00	819'271.05	969'271.05
9950	Neutrale Aufwendungen und Erträge	557'223.00	707'223.00	557'223.00	707'223.00	819'271.05	969'271.05



12.2 Erfolgsrechnung nach Funktionen

Konto	Erfolgsrechnung Funktionale Gliederung ER	Rechnung 2022		Budget 2022		Rechnung 2021	
		Aufwand	Ertrag	Aufwand	Ertrag	Aufwand	Ertrag
9950.3893.00	Netto Ertrag	150'000.00		150'000.00		150'000.00	
9950.3896.00	Einlage Vorfinanzierung in Liegenschaften des Verwaltungsvermögens (ohne Spezialfinanzierungen)	557'223.00		557'223.00		557'223.00	
9950.4896.00	Einlage in Schwankungsreserve					262'048.05	
	Entnahme aus Neubewertungsreserve		707'223.00		707'223.00		969'271.05
999	Abschluss	23'608.03				1'270'047.40	
9990	Abschluss	23'608.03				1'270'047.40	
	Netto Aufwand		23'608.03				1'270'047.40
9990.9000.00	Ertragsüberschuss Erfolgsrechnung	23'608.03				1'270'047.40	
	Total	14'362'648.11	14'362'648.11	14'818'348.00	14'542'409.00	16'155'372.67	16'155'372.67
	Netto Aufwand				275'939.00		
	Gesamttotal	14'362'648.11	14'362'648.11	14'818'348.00	14'818'348.00	16'155'372.67	16'155'372.67



Konto	Erfolgsrechnung Sachgruppengliederung ER	Rechnung 2022		Budget 2022		Rechnung 2021	
		Aufwand	Ertrag	Aufwand	Ertrag	Aufwand	Ertrag
3	Aufwand	14'632'338.49	331'210.85	14'810'868.00		14'752'080.14	342'355.11
	Netto Aufwand		14'301'127.64		14'810'868.00		14'409'725.03
30	Personalaufwand	3'198'527.50	161'937.20	2'929'355.00		3'055'486.66	213'764.20
	Netto Aufwand		3'036'590.30		2'929'355.00		2'841'722.46
300	Behörden und Kommissionen	37'893.10		39'650.00		39'173.10	
	Netto Aufwand		37'893.10		39'650.00		39'173.10
3000	Löhne, Tag- und Sitzungsgelder an Behörden und Kommissionen	37'893.10		36'650.00		39'173.10	
	Netto Aufwand		37'893.10		36'650.00		39'173.10
0110.3000.00	Entschädigung Wahlausschuss	1'090.00		1'550.00		1'260.00	
0120.3000.00	Sitzungsgelder Gemeinderat	7'180.00		3'000.00		3'628.60	
0120.3000.01	Sitzungsgelder Bau- und Planungskommission	5'250.00		7'200.00		6'860.00	
0120.3000.02	Sitzungsgelder Übrige (Kommissionen, Arbeitsgruppen etc.)	645.00		5'000.00		4'038.50	
1400.3000.00	Entschädigung BFU-Delegierter	120.00		300.00		110.00	
1506.3000.00	Sitzungsgelder FW-Kommission	4'695.00		4'000.00		4'725.00	
1610.3000.00	Entschädigung Ortsquartiermeister	4'646.40		5'000.00		5'990.00	
2170.3000.00	Sitzungsgelder Umbau Primarschulhaus / Turnhalle			1'000.00			
2190.3000.00	Sitzungsgelder Fachgruppe Bildung (Fabi)						
2190.3000.02	Sitzungsgelder AG Tagesschule						
2190.3000.03	Sitzungsgelder AG Schulsozialarbeit						
3210.3000.00	Sitzungsgelder	1'474.20		1'500.00		2'075.00	
3410.3000.00	Sitzungsgelder	10'932.50		4'500.00		7'180.00	
5440.3000.00	Sitzungsgelder Arbeitsgruppe Schulsozialarbeit			800.00			
5444.3000.00	Sitzungsgelder Kommission	1'080.00		2'000.00		1'521.00	
5444.3000.01	Sitzungsgelder Ausschuss	780.00		800.00		270.00	
7201.3000.00	Sitzungsgelder						
7301.3000.00	Sitzungsgelder					1'515.00	
3001	Vergütungen an Behörden und Kommissionen			3'000.00			
	Netto Aufwand				3'000.00		
8110.3001.00	Entschädigung Ackerbauleiter			3'000.00			
301	Löhne des Verwaltungs- und Betriebspersonals	2'609'996.55	161'937.20	2'359'140.00		2'518'974.50	210'124.95
	Netto Aufwand		2'448'059.35		2'359'140.00		2'308'849.55
3010	Löhne des Verwaltungs- und Betriebspersonals	2'609'996.55	161'937.20	2'359'140.00		2'518'974.50	210'124.95
	Netto Aufwand		2'448'059.35		2'359'140.00		2'308'849.55
0120.3010.00	Löhne Gemeinderat	123'502.20	42'501.00	85'960.00		131'362.20	45'114.60
0220.3010.00	Löhne Verwaltungspersonal	882'370.10	64'056.00	744'300.00		843'317.70	62'837.00
0220.3010.09	Taggelder, EO-Entschädigungen		9'124.20				13'842.20
0290.3010.00	Löhne Reinigungspersonal	14'102.70		10'280.00		14'617.50	
1506.3010.00	Löhne FW-Kader	17'094.10		20'000.00		20'494.10	



Konto	Erfolgsrechnung Sachgruppengliederung ER	Rechnung 2022		Budget 2022		Rechnung 2021	
		Aufwand	Ertrag	Aufwand	Ertrag	Aufwand	Ertrag
1506.3010.01	Sold Übungen und Einsätze, Kurs- und Pikettenschädigungen	116'331.10		90'000.00		90'834.55	9'444.85
2110.3010.00	Löhne Reinigungspersonal	956.00				1'446.70	
2120.3010.00	Löhne Aushilfen	1'898.10				2'114.00	
2170.3010.00	Löhne Reinigungspersonal	240'643.10		244'200.00		242'325.30	
2170.3010.09	Taggelder KTG u. UVG						
2180.3010.00	Löhne Betreuungspersonal	115'927.70		111'000.00		76'166.85	
2190.3010.00	Löhne Verwaltungspersonal	88'899.30	9'179.00	77'900.00		86'002.50	10'099.00
3210.3010.00	Löhne Betreuungspersonal	21'715.70		23'000.00		22'782.95	
4331.3010.00	Löhne Schulzahnpflege	756.45		800.00		719.75	
5444.3010.00	Löhne Jugendarbeiter	215'309.45		216'600.00		222'003.85	6'221.50
5444.3010.01	Löhne Praktikanten						
5444.3010.09	Taggelder, EO-Entschädigungen						
5451.3010.00	Löhne Kinderbetreuerinnen	396'316.40	1'608.00	390'600.00		388'795.95	10'832.00
5451.3010.09	Taggelder aus Versicherungen	-5'068.50				6'556.10	17'849.80
6150.3010.00	Löhne Werkhofpersonal	379'242.65	35'469.00	344'500.00		369'434.50	33'884.00
303	Temporäre Arbeitskräfte	35'345.80					
	Netto Aufwand		35'345.80				
3030	Temporäre Arbeitskräfte	35'345.80					
	Netto Aufwand		35'345.80				
0220.3030.00	Temporäre Arbeitskräfte	35'345.80					
304	Zulagen	8'782.00		10'800.00		12'024.00	
	Netto Aufwand		8'782.00		10'800.00		12'024.00
3040	Kinder- und Ausbildungszulagen	8'782.00		10'800.00		12'024.00	
	Netto Aufwand		8'782.00		10'800.00		12'024.00
0220.3040.00	Betreuungszulagen	6'702.00		5'200.00		6'984.00	
0290.3040.00	Betreuungszulagen						
2170.3040.00	Betreuungszulagen	480.00		500.00		480.00	
2180.3040.00	Betreuungszulagen						
5444.3040.00	Betreuungszulagen	360.00		500.00		480.00	
5451.3040.00	Betreuungszulagen	1'240.00		1'100.00		1'080.00	
6150.3040.00	Betreuungszulagen			3'500.00		3'000.00	
305	Arbeitgeberbeiträge	376'195.25		378'465.00		370'722.40	845.25
	Netto Aufwand		376'195.25		378'465.00		369'877.15
3050	AG-Beiträge AHV, IV, EO, ALV, Verwaltungskosten	150'689.00		147'170.00		146'714.90	
	Netto Aufwand		150'689.00		147'170.00		146'714.90
0120.3050.00	AG-Beiträge AHV/IV/EO/ALV	6'505.55		6'220.00		5'943.90	
0220.3050.00	AG-Beiträge AHV/IV/EO/ALV	50'893.40		47'400.00		50'453.20	
0290.3050.00	AG-Beiträge AHV/IV/EO/ALV	919.50		700.00		1'337.00	



Konto	Erfolgsrechnung Sachgruppengliederung ER	Rechnung 2022		Budget 2022		Rechnung 2021	
		Aufwand	Ertrag	Aufwand	Ertrag	Aufwand	Ertrag
1506.3050.00	AG-Beiträge AHV/IV/EO/ALV	1'138.95		2'000.00		1'473.85	
2110.3050.00	AG-Beiträge AHV/IV/EO/ALV	62.10				93.80	
2120.3050.00	AG-Beiträge AHV/IV/EO/ALV	123.10				136.65	
2170.3050.00	AG-Beiträge AHV/IV/EO/ALV	15'546.20		15'800.00		16'658.90	
2180.3050.00	AG-Beiträge AHV/IV/EO/ALV	7'356.15		7'200.00		4'970.25	
2190.3050.00	AG-Beiträge AHV/IV/EO/ALV	4'998.50		5'100.00		4'972.15	
3210.3050.00	AG-Beiträge AHV/IV/EO/ALV	1'698.05		1'500.00		1'185.35	
4331.3050.00	AG-Beiträge AHV/IV/EO/ALV	43.55		50.00		46.65	
5444.3050.00	AG-Beiträge AHV/IV/EO/ALV	13'928.90		14'000.00		12'762.40	
5451.3050.00	AG-Beiträge AHV/IV/EO/ALV	24'614.75		25'200.00		24'375.95	
6150.3050.00	AG-Beiträge AHV/IV/EO/ALV	22'860.30		22'000.00		22'304.85	
3052	AG-Beiträge an Pensionskassen Netto Aufwand	159'108.55		167'670.00		155'577.90	
			159'108.55		167'670.00		155'577.90
0120.3052.00	AG-Beiträge Pensionskasse	2'997.00		3'250.00		3'238.20	
0220.3052.00	AG-Beiträge Pensionskasse	59'837.65		58'800.00		63'489.05	
0290.3052.00	AG-Beiträge Pensionskasse	1'046.00		550.00		1'477.60	
2170.3052.00	AG-Beiträge Pensionskasse	15'467.75		20'540.00		21'714.90	
2180.3052.00	AG-Beiträge Pensionskasse	9'339.00		5'900.00		1'358.00	
2190.3052.00	AG-Beiträge Pensionskasse	7'732.20		7'840.00		7'699.80	
5444.3052.00	AG-Beiträge Pensionskasse	19'005.80		21'000.00		17'679.05	
5451.3052.00	AG-Beiträge Pensionskasse	16'430.10		22'750.00		15'034.65	
6150.3052.00	AG-Beiträge Pensionskasse	27'253.05		27'040.00		23'886.65	
3053	AG-Beiträge an Unfallversicherungen Netto Aufwand	16'453.65		11'300.00		20'996.65	
			16'453.65		11'300.00		500.00
							20'496.65
0120.3053.00	AG-Beiträge UVG	-30.00		100.00		618.15	
0220.3053.00	AG-Beiträge UVG	5'935.50		3'800.00		10'697.60	
0290.3053.00	AG-Beiträge UVG	113.35		100.00		61.70	
2110.3053.00	AG-Beiträge UVG	2.20				0.65	
2120.3053.00	AG-Beiträge UVG	4.40				2.90	
2170.3053.00	AG-Beiträge UVG	1'798.80		1'200.00		990.95	
2180.3053.00	AG-Beiträge UVG	496.40		600.00		210.45	
2190.3053.00	AG-Beiträge UVG	620.10		400.00		563.00	
3210.3053.00	AG-Beiträge UVG	11.80		200.00		8.35	
3410.3053.00	AG-Beiträge UVG	10.65					
4331.3053.00	AK-Beitrag UVG	0.30				0.30	
5444.3053.00	AG-Beiträge UVG	1'730.95		1'100.00		1'582.60	
5451.3053.00	AG-Beiträge UVG	3'072.45		2'000.00		2'795.20	
6150.3053.00	AG-Beiträge UVG	2'686.75		1'800.00		3'464.80	
3054	AG-Beiträge an Familienausgleichskasse Netto Aufwand	35'561.65		36'965.00		36'485.15	
			35'561.65		36'965.00		36'485.15
0120.3054.00	AG-Beiträge FAK	1'505.70		1'550.00		1'545.90	



Konto	Erfolgsrechnung Sachgruppengliederung ER	Rechnung 2022		Budget 2022		Rechnung 2021	
		Aufwand	Ertrag	Aufwand	Ertrag	Aufwand	Ertrag
0220.3054.00	AG-Beiträge FAK	12'079.40		11'800.00		12'523.25	
0290.3054.00	AG-Beiträge FAK	211.70		200.00		233.60	
1506.3054.00	AG-Beiträge FAK	256.40		600.00		364.30	
2110.3054.00	AG-Beiträge FAK	14.40				23.15	
2120.3054.00	AG-Beiträge FAK	28.50				33.85	
2170.3054.00	AG-Beiträge FAK	3'626.75		4'000.00		3'893.05	
2180.3054.00	AG-Beiträge FAK	1'737.70		1'800.00		1'218.90	
2190.3054.00	AG-Beiträge FAK	1'156.30		1'300.00		1'229.20	
3210.3054.00	AG-Beiträge FAK	392.80		400.00		292.95	
3410.3054.00	AG-Beiträge FAK	54.80					
4331.3054.00	AK-Beitrag FAK	10.10		15.00		11.50	
5444.3054.00	AG-Beiträge FAK	3'226.00		3'500.00		3'551.50	
5451.3054.00	AG-Beiträge FAK	5'920.55		6'300.00		6'194.70	
6150.3054.00	AG-Beiträge FAK	5'340.55		5'500.00		5'369.30	
3055	AG-Beiträge an Krankentaggeldversicherungen Netto Aufwand	14'382.40		15'360.00		10'947.80	345.25
			14'382.40		15'360.00		10'602.55
0120.3055.00	KK-Taggeld	482.35		450.00		464.70	
0220.3055.00	KK-Taggeld	3'816.40		3'800.00		3'757.15	256.50
0290.3055.00	KK-Taggeld	67.40		100.00		40.80	
1506.3055.00	KK-Taggeld	82.00		200.00		109.20	
2110.3055.00	KK-Taggeld	4.60				6.95	
2120.3055.00	KK-Taggeld	9.05				10.15	
2170.3055.00	KK-Taggeld	1'160.90		1'300.00		1'090.45	
2180.3055.00	KK-Taggeld	556.05		600.00		365.65	
2190.3055.00	KK-Taggeld	369.90		400.00		368.60	
3210.3055.00	KK-Taggeld	125.70		200.00		87.90	
4331.3055.00	KK-Taggeld			10.00		3.45	
5444.3055.00	KK-Taggeld	1'032.45		1'100.00		1'187.35	
5451.3055.00	KK-Taggeld	4'967.05		5'400.00		1'889.20	
6150.3055.00	KK-Taggeld	1'708.55		1'800.00		1'566.25	88.75
309	Übriger Personalaufwand	130'314.80		141'300.00		114'592.66	2'794.00
	Netto Aufwand		130'314.80		141'300.00		111'798.66
3090	Aus- und Weiterbildung des Personals Netto Aufwand	105'634.60		119'000.00		98'618.36	2'794.00
			105'634.60		119'000.00		95'824.36
0120.3090.00	Aus-/Weiterbildung	990.00		3'800.00		2'268.00	
0220.3090.00	Aus-/Weiterbildung Personal	22'721.20		45'000.00		14'993.35	1'594.00
0220.3090.01	Ausbildung Lernende	1'844.50		2'200.00		1'620.10	
1506.3090.00	Aus-/Weiterbildung	46'223.00		38'000.00		52'393.00	
1610.3090.00	Aus-/Weiterbildung			200.00			
2110.3090.00	Aus-/Weiterbildung			500.00			



Konto	Erfolgsrechnung Sachgruppengliederung ER	Rechnung 2022		Budget 2022		Rechnung 2021	
		Aufwand	Ertrag	Aufwand	Ertrag	Aufwand	Ertrag
2120.3090.00	Aus-/Weiterbildung	5'052.60		4'500.00		9'464.00	1'200.00
2170.3090.00	Aus-/Weiterbildung	538.50		700.00		5'206.50	
2180.3090.00	Aus-/Weiterbildung	90.00		2'000.00		1'100.00	
2190.3090.00	Aus-/Weiterbildung	3'775.60		2'000.00		627.25	
3210.3090.00	Aus-/Weiterbildung	272.50		400.00		50.00	
5444.3090.00	Aus-/Weiterbildung	4'213.00		3'000.00		7'180.00	
5451.3090.00	Aus-/Weiterbildung	5'720.00		8'000.00		2'986.16	
6150.3090.00	Aus-/Weiterbildung	11'723.70		5'200.00		730.00	
6150.3090.01	Ausbildung Lernende	2'470.00		3'500.00			
3091	Personalwerbung	2'971.45		2'300.00		1'936.70	
	Netto Aufwand		2'971.45		2'300.00		1'936.70
0220.3091.00	Personalwerbung	2'584.05		1'000.00		160.40	
2170.3091.00	Personalwerbung					215.40	
5451.3091.00	Personalwerbung	387.40		1'200.00		1'560.90	
6150.3091.00	Personalwerbung Werkhof			100.00			
3099	Übriger Personalaufwand	21'708.75		20'000.00		14'037.60	
	Netto Aufwand		21'708.75		20'000.00		14'037.60
0220.3099.00	Übriger Personalaufwand (Personalausflug mit GR, etc.)	20'855.85		18'000.00		13'282.40	
5451.3099.00	Übriger Personalaufwand	336.65		1'200.00		141.55	
6150.3099.00	Übriger Personalaufwand	516.25		800.00		613.65	
31	Sach- und übriger Betriebsaufwand	2'133'501.80	96'932.65	2'521'491.00		2'057'333.59	45'366.36
	Netto Aufwand		2'036'569.15		2'521'491.00		2'011'967.23
310	Material- und Warenaufwand	392'634.11	77'000.00	445'240.00		332'400.34	1'677.30
	Netto Aufwand		315'634.11		445'240.00		330'723.04
3100	Büromaterial	10'683.35		15'900.00		10'716.01	28.95
	Netto Aufwand		10'683.35		15'900.00		10'687.06
0220.3100.00	Büromaterial	6'031.72		7'500.00		5'016.25	28.95
1506.3100.00	Büromaterial	408.60		1'000.00		963.74	
2110.3100.00	Verbrauchsmaterial für das Büro-/informatik/Drucker/Kopierer	390.75		950.00			
2120.3100.00	Büromaterial	1'719.53		3'000.00		2'632.95	
2190.3100.00	Büromaterial			200.00		55.15	
3210.3100.00	Büromaterial	79.65		350.00		136.30	
5444.3100.00	Büromaterial	1'467.20		1'000.00		1'337.40	
5451.3100.00	Büromaterial	585.90		1'900.00		574.22	
7301.3100.00	Büromaterial						
7900.3100.01	Büromaterial						
3101	Betriebs-, Verbrauchsmaterial	69'433.93		148'700.00		79'085.47	1'244.85
	Netto Aufwand		69'433.93		148'700.00		77'840.62
0220.3101.00	Betriebs- und Verbrauchsmaterial						



12.3 Erfolgsrechnung nach Sachgruppen

Konto	Erfolgsrechnung Sachgruppengliederung ER	Rechnung 2022		Budget 2022		Rechnung 2021	
		Aufwand	Ertrag	Aufwand	Ertrag	Aufwand	Ertrag
0290.3101.00	Covid-19; Verbrauchsmaterial	695.85		200.00		979.90	
1506.3101.00	Treibstoffe	3'420.15		2'000.00		2'810.40	
1506.3101.01	Verbrauchsmaterial	10'979.75		8'000.00		7'648.50	
1610.3101.00	Betriebs-/Verbrauchsmaterial	37.10		700.00		136.45	
1620.3101.00	Betriebs-/Verbrauchsmaterial						
1622.3101.00	Betriebs-/Verbrauchsmaterial	4'430.01		6'200.00		5'228.95	
1623.3101.00	Betriebs-/Verbrauchsmaterial			1'000.00		3'829.30	
2110.3101.00	Verbrauchsmaterial			1'000.00		444.00	
2170.3101.00	Betriebs-/Verbrauchsmaterial	7'392.55		12'000.00		10'619.30	1'244.85
2180.3101.00	Betriebs-/Verbrauchsmaterial	4'125.55		2'000.00		1'036.25	
3210.3101.00	Desinfektions-, Reinigungs- und Verbrauchsmaterial	484.80		600.00			
3210.3101.01	Umzug Gemeindebibliothek gem. GRB vom 15.03.2022 (CHF 12'000.00)	1'615.50					
3290.3101.00	Adventsfenster, Weihnachtsbeleuchtung, Weihnachtsbaum, Weihnachtsschmuck, etc.	778.85					
3411.3101.00	Verbrauchsmaterial (Dünger, etc)	4'487.40		5'000.00		6'603.50	
4331.3101.00	Verbrauchsmaterial			200.00			
5444.3101.00	Betriebs-/Verbrauchsmaterial Büro	423.35		500.00		242.00	
5444.3101.01	Treibstoff	257.05		500.00		199.15	
5451.3101.00	Betriebs-/Verbrauchsmaterial (Putzmittel, Pflege, etc.)	4'539.50		4'400.00		4'721.97	
5451.3101.01	Betriebs-/Verbrauchsmaterial für Kinder (Bastelmaterial)	1'675.65		2'900.00		592.88	
6150.3101.00	Betriebs- und Verbrauchsmaterial	6'037.25		15'000.00		3'874.05	
6150.3101.01	Strassenmarkierungen (ab 2023: Siehe Konto 6150.3101.00)			15'000.00		11'827.42	
6150.3101.02	Strassensignalisation (ab 2023: Siehe Konto 6150.3101.00)	567.20		36'400.00		4'131.00	
6150.3101.03	Treibstoff und Schmiermittel (ab 2023: Siehe Konto 6150.3101.00)	14'159.11		16'000.00		9'928.40	
7300.3101.00	Verbrauchsmaterial	251.45		6'000.00		2'560.75	
7791.3101.00	Betriebs-/Verbrauchsmaterial	594.61		6'000.00		314.20	
7792.3101.00	Betriebs-/Verbrauchsmaterial	2'481.25		4'800.00		1'357.10	
3102	Drucksachen, Publikationen Netto Aufwand	25'244.70	25'244.70	42'350.00	42'350.00	24'522.20	24'522.20
0110.3102.00	Stimmmaterial, Inserate	7'270.60		11'900.00		8'708.15	
0220.3102.00	Drucksachen, Publikationen	2'104.65		6'700.00		1'361.15	
1110.3102.00	Drucksachen, Publikationen	2'660.20					
1400.3102.00	Drucksachen, Publikationen			500.00		139.35	
1506.3102.00	Drucksachen, Publikationen	264.15		2'000.00		1'376.55	
2110.3102.00	Drucksachen, Publikationen						
2120.3102.00	Drucksachen, Publikationen	374.80		710.00		190.00	
2180.3102.00	Drucksachen, Publikationen	295.55		300.00			
2190.3102.00	Schulinfo 2575	2'945.00		2'940.00		2'310.00	
2190.3102.01	Publikationen, Inserate			200.00			
3210.3102.00	Drucksachen, Publikationen	350.00		1'000.00		280.00	
3320.3102.00	Inserate im Info-Blatt 2575	4'475.00		6'000.00		5'271.35	



12.3 Erfolgsrechnung nach Sachgruppen

Konto	Erfolgsrechnung Sachgruppengliederung ER	Rechnung 2022		Budget 2022		Rechnung 2021	
		Aufwand	Ertrag	Aufwand	Ertrag	Aufwand	Ertrag
3320.3102.01	Krimi Täuffelen						
3410.3102.00	Drucksachen, Publikationen			500.00			
5444.3102.00	Drucksachen, Publikationen	1'479.30		2'000.00		1'467.80	
5790.3102.00	Jubilare, Geschenke, Karten, Blumensträusse, etc.	1'080.45		2'400.00		1'182.85	
6150.3102.00	Drucksachen, Publikationen	100.00		1'000.00			
7201.3102.00	Publikationen						
7301.3102.00	Drucksachen, Publikationen			2'000.00			
7301.3102.01	Grünabfuhrvignetten	1'845.00		2'200.00		2'235.00	
7900.3102.00	Drucksachen, Publikationen						
3103	Fachliteratur, Zeitschriften	13'964.91		17'480.00		16'660.70	
	Netto Aufwand		13'964.91		17'480.00		16'660.70
0220.3103.00	Fachliteratur/Zeitschriften	580.00		2'700.00		2'506.00	
1506.3103.00	Fachliteratur/Zeitschriften	600.00		750.00		525.00	
2120.3103.00	Schulbibliothek	2'988.16		3'000.00		2'961.55	
2120.3103.01	Fachliteratur, Zeitschriften	835.50		1'000.00		1'154.65	
3210.3103.00	Ankauf Bücher	7'725.15		8'500.00		8'278.40	
5440.3103.00	Jugendzeitschrift Junior	253.65		330.00		322.80	
5444.3103.00	Fachliteratur, Zeitschriften	982.45		1'200.00		912.30	
3104	Lehrmittel	64'832.39		80'690.00		70'808.84	403.50
	Netto Aufwand		64'832.39		80'690.00		70'405.34
2110.3104.00	Schulmaterial und Lehrmittel	9'555.17		10'100.00		9'452.18	
2120.3104.00	Schulmaterial und Lehrmittel	55'277.22		70'590.00		61'356.66	403.50
3105	Lebensmittel	44'482.80		53'600.00		45'038.49	
	Netto Aufwand		44'482.80		53'600.00		45'038.49
2180.3105.00	Einkauf Mahlzeiten/Getränke	27'419.75		37'000.00		28'133.20	
5451.3105.00	Lebensmittel	17'063.05		16'600.00		16'905.29	
3106	Medizinisches Material	1'763.15		700.00		538.05	
	Netto Aufwand		1'763.15		700.00		538.05
2120.3106.00	Medizinisches Material	1'763.15		700.00		538.05	
3109	Übriger Material- und Warenaufwand	162'228.88	77'000.00	85'820.00		85'030.58	
	Netto Aufwand		85'228.88		85'820.00		85'030.58
3210.3109.00	Anlässe und Werbung	489.00		1'000.00		117.30	
6290.3109.00	SBB Flexi-Card	161'739.88	77'000.00	84'820.00		84'913.28	
311	Nicht aktivierbare Anlagen	206'477.03		220'010.00		180'826.42	
	Netto Aufwand		206'477.03		220'010.00		180'826.42
3110	Büromöbel und Geräte	56'887.25		80'800.00		33'423.75	
	Netto Aufwand		56'887.25		80'800.00		33'423.75
0220.3110.00	Anschaffung Mobiliar	176.60		4'900.00		458.00	
0290.3110.00	Anschaffung Mobiliar			500.00		253.10	
1610.3110.00	Anschaffung Mobiliar						
1620.3110.00	Anschaffung Mobiliar						



12.3 Erfolgsrechnung nach Sachgruppen

Konto	Erfolgsrechnung Sachgruppengliederung ER	Rechnung 2022		Budget 2022		Rechnung 2021	
		Aufwand	Ertrag	Aufwand	Ertrag	Aufwand	Ertrag
1622.3110.00	Anschaffung Mobiliar	27'942.90		35'800.00			
1623.3110.00	Anschaffung Mobiliar			1'000.00			
2110.3110.00	Anschaffung Mobiliar	2'934.70		3'000.00		4'133.40	
2120.3110.00	Anschaffung Mobiliar	22'578.30		23'500.00		5'297.30	
2170.3110.00	Anschaffung Mobiliar	1'926.80		5'000.00		18'819.50	
2180.3110.00	Anschaffung Mobiliar	377.95		1'500.00		2'777.75	
3411.3110.00	Anschaffung Mobiliar						
5444.3110.00	Anschaffung Mobiliar			500.00			
5451.3110.00	Anschaffung Mobiliar	950.00		500.00		1'684.70	
7301.3110.00	Anschaffung Mobiliar			1'200.00			
7792.3110.00	Anschaffung Robidog			3'400.00			
3111	Maschinen, Geräte und Fahrzeuge	63'600.96		35'550.00		39'663.51	
	Netto Aufwand		63'600.96		35'550.00		39'663.51
1506.3111.00	Anschaffung Maschinen, Geräte, Ausrüstung	51'741.10		21'050.00		21'276.70	
2120.3111.00	Anschaffung Maschinen u. Geräte	2'561.31		4'500.00		2'796.86	
5444.3111.00	Anschaffung Fahrzeuge, Maschinen und Geräte						
6150.3111.00	Anschaffung Maschinen und Werkzeuge	9'298.55		10'000.00		15'589.95	
3112	Kleider, Wäsche, Vorhänge	33'978.80		52'140.00		54'033.60	
	Netto Aufwand		33'978.80		52'140.00		54'033.60
1506.3112.00	Anschaffung Dienstkleider, Uniformen	31'129.65		48'140.00		49'843.45	
6150.3112.00	Dienstkleider Werkhofpersonal	2'849.15		4'000.00		4'190.15	
3113	Hardware	43'123.61		44'300.00		45'983.07	
	Netto Aufwand		43'123.61		44'300.00		45'983.07
0120.3113.00	Anschaffung IT- und Peripheriegeräte	3'071.15		3'900.00		16'655.55	
0220.3113.00	Anschaffung IT- und Peripheriegeräte	2'174.00		1'000.00		10'782.15	
1506.3113.00	Anschaffung IT- und Peripheriegeräte	21'422.30		13'000.00		10'522.88	
2120.3113.00	Hardware	11'893.46		23'900.00		6'213.19	
2170.3113.00	Anschaffung IT- und Peripheriegeräte						
2180.3113.00	Anschaffung IT- und Peripherie	1'032.85					
3210.3113.00	Anschaffung Hardware			500.00			
5444.3113.00	Anschaffung IT- und Peripheriegeräte	2'497.00		2'000.00		1'809.30	
6150.3113.00	Anschaffung IT- und Peripheriegeräte	1'032.85					
3118	Immaterielle Anlagen	7'786.51		5'220.00		7'722.49	
	Netto Aufwand		7'786.51		5'220.00		7'722.49
0220.3118.00	Anschaffung Software	6'247.40		2'500.00		6'274.05	
1506.3118.00	Anschaffung Software						
2120.3118.00	Software, Lizenzen	1'539.11		1'720.00		1'238.54	
5444.3118.00	Anschaffung Software			1'000.00		209.90	
3119	Übrige nicht aktivierbare Anlagen	1'099.90		2'000.00			
	Netto Aufwand		1'099.90		2'000.00		2'000.00
3290.3119.00	Ankauf Fahnen	1'099.90		2'000.00			



12.3 Erfolgsrechnung nach Sachgruppen

Konto	Erfolgsrechnung Sachgruppengliederung ER	Rechnung 2022		Budget 2022		Rechnung 2021	
		Aufwand	Ertrag	Aufwand	Ertrag	Aufwand	Ertrag
312	Ver- und Entsorgung Liegenschaften Verwaltungsvermögen	152'278.75		147'150.00		134'142.16	6'545.57
	Netto Aufwand		152'278.75		147'150.00		127'596.59
3120	Ver- und Entsorgung Liegenschaften Verwaltungsvermögen	152'278.75		147'150.00		134'142.16	6'545.57
	Netto Aufwand		152'278.75		147'150.00		127'596.59
0290.3120.00	Wasser	2'110.45		2'000.00		3'254.30	
0290.3120.01	Abwasser	2'390.95		3'500.00		4'235.85	
0290.3120.02	Strom	3'569.14		3'500.00		7'188.37	
0290.3120.04	Heizung Verwaltung, Wohnungen u. Werkhofanteil	15'597.75		15'000.00		11'722.50	
1506.3120.00	Wasser	959.40		500.00		525.50	
1506.3120.01	Abwasser	1'119.70		500.00		477.80	
1506.3120.02	Strom	2'976.37		1'650.00		1'552.22	
1506.3120.04	Heizöl	6'104.85		2'800.00		2'254.15	
1610.3120.00	Wasser						
1610.3120.01	Abwasser						
1610.3120.02	Strom						
1610.3120.03	Abfall						
1610.3120.04	Heizöl						
1620.3120.02	Strom						
1620.3120.04	Heizöl						
1622.3120.00	Wasser	1'053.25		900.00		2'269.25	
1622.3120.01	Abwasser	1'075.30		1'500.00		3'008.45	
1622.3120.02	Strom	8'178.30		5'000.00		17'311.80	
1622.3120.03	Abfall	1'412.80		1'500.00		2'648.65	
1622.3120.04	Heizöl	7'824.95		3'000.00			
1623.3120.02	Strom	3'757.24		2'000.00		2'978.58	
2110.3120.00	Wasser	424.05		600.00		692.30	
2110.3120.01	Abwasser	422.00		800.00		837.30	
2110.3120.02	Strom	3'695.00		4'000.00		1'656.85	212.45
2110.3120.03	Abfall	377.20		500.00		215.00	
2170.3120.00	Wasser	2'038.40		3'000.00		3'290.00	
2170.3120.01	Abwasser	4'126.65		6'000.00		6'589.20	
2170.3120.02	Strom	6'681.65		8'000.00		8'482.44	66.67
2170.3120.03	Abfall	2'599.80		4'000.00		2'591.15	
2170.3120.04	Heizöl	35'818.85		20'000.00			
3410.3120.00	Wasser						
3410.3120.02	Strom	1'094.75		1'000.00		653.25	13.70
3411.3120.00	Wasser	10'138.30		5'000.00		13'270.90	
3411.3120.03	Abfall			1'500.00		312.35	
3420.3120.00	Wasser Zentrumsplatz	322.90		400.00		485.65	



12.3 Erfolgsrechnung nach Sachgruppen

Konto	Erfolgsrechnung Sachgruppengliederung ER	Rechnung 2022		Budget 2022		Rechnung 2021	
		Aufwand	Ertrag	Aufwand	Ertrag	Aufwand	Ertrag
3420.3120.01	Abwasser Zentrumsplatz	75.40		50.00		44.90	
3420.3120.02	Strom Zentrumsplatz	68.70		200.00		568.60	
5444.3120.02	Strom						
5451.3120.03	Abfall	1'136.40		1'300.00		1'223.95	
5453.3120.00	Wasser	852.40		800.00		1'157.25	
5453.3120.01	Abwasser	1'054.15		1'200.00		1'328.60	
5453.3120.02	Strom (Wärmepumpe, Licht)	1'877.90		3'600.00		3'021.30	
6150.3120.00	Wasser ab Hydranten			300.00		212.50	
6150.3120.02	Strom für Strassenbeleuchtung	10'951.00		25'000.00		15'507.00	6'237.95
6150.3120.03	Abfall	5'178.40		10'000.00		3'461.20	
7201.3120.02	Strom	755.42		800.00		1'254.14	
7203.3120.00	Wasser	630.00		650.00		947.60	
7203.3120.01	Abwasser			100.00			
7203.3120.02	Strom	978.99		1'300.00		2'339.65	
7300.3120.00	Wasser	315.00		500.00		527.35	
7300.3120.01	Abwasser	166.55		200.00		221.30	
7300.3120.02	Strom	491.50		1'000.00		1'063.56	
7791.3120.00	Wasser	622.05		500.00		1'045.30	
7791.3120.01	Abwasser	569.95		500.00		1'010.65	
7791.3120.02	Strom	684.94		1'000.00		703.50	14.80
313	Dienstleistungen und Honorare	630'922.30	10'969.40	703'945.00		611'750.77	22'107.14
	Netto Aufwand		619'952.90		703'945.00		589'643.63
3130	Dienstleistungen Dritter	356'646.13	390.15	409'710.00		379'283.45	22'101.84
	Netto Aufwand		356'255.98		409'710.00		357'181.61
0110.3130.00	Versandkosten	6'015.81		11'200.00		5'115.45	
0220.3130.00	Versandkosten	10'987.55		9'000.00		10'221.50	
0220.3130.01	Post- und Bankspesen	2'529.50		1'500.00		1'576.19	4.84
0220.3130.04	Telefonie, Internet u. Kommunikation	15'632.77		10'900.00		5'024.00	
0220.3130.05	Betriebskosten	269.05		2'500.00		1'237.10	
0290.3130.01	Arbeitssicherheit SIBE			5'800.00			
0290.3130.04	Alarmleitung Hauptstrasse 86 für Brandmeldeanlage	229.40		250.00		229.40	
1110.3130.00	Kontrolle ruhender Verkehr	6'287.90		12'000.00		5'514.05	
1110.3130.01	Ordnungsdienst	5'188.80		12'000.00		5'659.85	
1110.3130.02	Amts- und Vollzugshilfe	1'936.40		1'400.00		1'039.50	
1400.3130.00	Gebühren EWK/FK	10'967.70		7'000.00		10'053.10	
1400.3130.01	Gebühren/Honorare/Publikationen für Baubewilligungen	23'229.55		25'000.00		30'463.45	
1506.3130.00	Versandkosten	2'086.70		1'200.00		2'097.70	
1506.3130.04	Telefonie, Internet u. Kommunikation	7'169.45		6'000.00		3'780.35	
1610.3130.04	Telefonie, Internet u. Kommunikation						



12.3 Erfolgsrechnung nach Sachgruppen

Konto	Erfolgsrechnung Sachgruppengliederung ER	Rechnung 2022		Budget 2022		Rechnung 2021	
		Aufwand	Ertrag	Aufwand	Ertrag	Aufwand	Ertrag
1620.3130.04	Telefonie, Internet u. Kommunikation						
1622.3130.04	Telefonie, Internet und Kommunikation	366.50		400.00		303.20	
1623.3130.04	Telefonie, Internet und Kommunikation			500.00			
2110.3130.04	Telefonie, Internet u. Kommunikation	140.00		700.00		160.00	
2120.3130.04	Telefonie, Internet u. Kommunikation	3'939.20		4'340.00		3'607.85	
2170.3130.04	Telefonie, Internet u. Kommunikation	1'170.00		1'000.00		1'080.00	
2180.3130.04	Telefonie, Internet u. Kommunikation	593.10				823.90	
2190.3130.00	Versandkosten	1'596.40		1'200.00		1'596.40	
3210.3130.00	Versandkosten	227.91		500.00		203.50	
3210.3130.01	Post- und Bankspesen					103.00	
3290.3130.00	Miete Hebebühne für Beflaggung						
3290.3130.01	Bundesfeier	4'200.00		5'900.00		5'499.70	
3290.3130.02	Jungbürgerfeier	2'040.70	390.15	5'200.00		886.00	
3320.3130.00	Versandkosten Nidauer Anzeiger	12'867.49		14'000.00		23'530.71	
3320.3130.01	Versandkosten Info 2575	3'994.15		4'400.00		3'993.35	1'500.00
3410.3130.00	Versandkosten	171.30		500.00			
5444.3130.00	Versandkosten	128.50		3'000.00		1'403.75	
5444.3130.01	Post- und Bankspesen	271.20		300.00		90.00	
5444.3130.04	Telefonie, Internet u. Kommunikation	2'886.85		3'000.00		3'689.50	
5451.3130.04	Telefonie, Internet u. Kommunikation	3'262.75		1'620.00		1'556.10	
6150.3130.04	Telefonie, Internet u. Kommunikation	3'530.10		2'000.00		1'869.00	
7201.3130.00	Versandkosten	354.10		400.00			
7301.3130.00	Versandkosten	226.40		1'600.00		893.50	
7301.3130.06	Entsorgung Hauskehricht	71'079.90		66'300.00		67'708.20	
7301.3130.07	Entsorgung Altglas	9'411.25		21'900.00		9'847.35	
7301.3130.08	Entsorgung Metall/Grobsperrgut	2'455.20		2'500.00		335.95	
7301.3130.09	Entsorgung Altöl	622.00		1'700.00		263.50	
7301.3130.10	Entsorgung Grüngut	130'299.00		139'000.00		154'043.85	20'597.00
7301.3130.11	Entsorgung Papier + Karton	8'281.55		22'000.00		13'783.50	
3131	Planung und Projektierungen Dritter	10'887.59		20'000.00		11'534.07	
	Netto Aufwand		10'887.59		20'000.00		11'534.07
6150.3131.00	Planungen u. Projektierungen Dritter			5'000.00			
6150.3131.01	Tempo 30 Gerolfingen Oberdorf gem. GRB vom 06.07.2020 / CHF 6000.-	3'954.95				1'686.15	
6150.3131.02	Verkehrssicherheit und Fussgängerführung Leimenstrasse gem. GRB vom 12.10.2020 / CHF 6'000.-					5'316.85	
6150.3131.04	Verbrauchsmaterial Werkhof	6'932.64		10'000.00		4'531.07	
6150.3131.05	Verkehrssicherheit Leimenstrasse (Messgerät, Erweiterung Fussweg, Markierungen) gem. GRB vom 05.04.2022 / CHF 15'000.00						
6155.3131.00	Planung Parkplatzbewirtschaftung			5'000.00			
3132	Honorare externe Berater, Gutachter, Fachexperten etc.	116'318.18	10'579.25	151'600.00		99'074.75	
	Netto Aufwand		105'738.93		151'600.00		99'074.75



12.3 Erfolgsrechnung nach Sachgruppen

Konto	Erfolgsrechnung Sachgruppengliederung ER	Rechnung 2022		Budget 2022		Rechnung 2021	
		Aufwand	Ertrag	Aufwand	Ertrag	Aufwand	Ertrag
0120.3132.00	Gemeindeleitbild Täuffelen-Gerolfingen (Gemeindeprofilograph) gem. GRB vom 06.04.2021 (CHF 25'000.00)	5'040.00				4'320.00	
0220.3132.00	Honorar Fachexperten			1'000.00		3'984.95	
0220.3132.01	Arbeitsplatzbewertungen lt. GRB vom 28.11.2016						
0290.3132.00	Honorare Fachexperten	23'100.48		5'000.00			
1400.3132.00	Honorare Fachexperten Bau	10'217.40		10'000.00		403.90	
1400.3132.01	Honorare Fachexperten Finanzen	5'564.90		2'000.00			
1400.3132.02	Honorare Fachexperten für Vermessungswerk, Web-GIS, Fixpunktnetz, Datenhaltung Datenverarbeitungsstelle, Digitalisierung Pläne, etc.	19'310.35	10'579.25	46'000.00		20'811.60	
1620.3132.00	Kontrolle privater Schutzräume durch Dritte			1'500.00			
2120.3132.00	Honorare externer Berater, Gutachter, Übersetzer	1'354.30		2'500.00			
2120.3132.01	Honorar externer EDV-Support	794.85		2'600.00		2'075.50	
2170.3132.00	Honorare externer Berater, Gutachter, Fachexperten					134.60	
2180.3132.00	Lebensmittel-Inspektion	265.00					
3120.3132.00	Honorar Rechtsberater						
3410.3132.00	Planung Ausbaggerung (Honorare externe Berater etc.)						
3410.3132.01	Honorar externe Berater					250.00	
5440.3132.00	Honorar Schulsozialarbeit						
6150.3132.00	Honorar Weber+Brönnimann AG	1'102.60		10'000.00		201.95	
6150.3132.01	Honorar Externe Berater	4'361.85		5'000.00			
6150.3132.02	Konzept Ersatz Leuchten LED						
6340.3132.00	Honorar Verkehrsplaner			4'000.00			
7201.3132.00	Nachführung Leitungskataster	26'047.70		15'000.00		8'683.90	
7201.3132.01	Honorare/ Rechtskosten	255.05		5'000.00		15'160.10	
7201.3132.02	R-GEP, Bereitstellen der Daten						
7900.3132.00	Honorar ÜO-Änderung Scheuerfeld (GRB vom 3.2.2014)			7'000.00			
7900.3132.01	Änderung Uferschutzplanung (UeO Seeufer, Gewässerräume, Massnahmen zum Schutz der Uferwege)						
7900.3132.02	Aufnahme Gewässerraum in den Zonenplan GRB vom 7.8.2017/13.5.2019 total Fr. 25'000.--	20.00				5'318.60	
7900.3132.03	Kataster für öffentlich-rechtliche Eigentumsbeschränkungen (ÖREB-Kataster)						
7900.3132.04	Revision Orsplanung						
7900.3132.05	Änderung ÜO Breitenfeld, Sektor G gem. GRB vom 10.04.2017 Fr. 11'800.--						
7900.3132.06	Änderung Bauregl./Innere Verdichtung GRB vom 23.10.2017 Fr. 18'000.--					24'284.15	
7900.3132.07	Digitalisierung Überbauungsordnungen						
7900.3132.08	Seeufer, Massnahmen 7+8 Detailprojekt			20'000.00			
7900.3132.09	Seeuferplanung, Kreditaufstockung						
7900.3132.10	Konzept innere Verdichtung GRB vom 30.03.2020						
7900.3132.11	Übrige Planungsreserve	6'608.60		15'000.00		12'728.65	
7900.3132.12	Workshopverfahren Projekt Cygnus GRB v. 25.01.2022 CHF20'000.00	12'275.10				716.85	
3133	Informatik-Nutzungsaufwand	75'487.95		48'200.00		51'064.00	
	Netto Aufwand		75'487.95		48'200.00		51'064.00



12.3 Erfolgsrechnung nach Sachgruppen

Konto	Erfolgsrechnung Sachgruppengliederung ER	Rechnung 2022		Budget 2022		Rechnung 2021	
		Aufwand	Ertrag	Aufwand	Ertrag	Aufwand	Ertrag
0110.3133.00	EDV-Kosten bei Wahlen u. Abstimmungen	1'039.20		800.00		328.40	
0110.3133.01	Einpacken Stimmmaterial durch Dritte	11'316.05		6'400.00			
0110.3133.02	Externe Rechnungsprüfung	12'570.00		12'000.00		13'068.00	
0220.3133.00	Nutzung externes Rechenzentrum	31'753.80		24'000.00		34'326.55	
3320.3133.00	Homepage	3'980.65		5'000.00		3'341.05	
3320.3133.01	Crossiety - digitaler Dorfplatz Pilotprojekt für 3 Jahre GRB v. 22.02.2022 CHF 35'000.00	14'828.25					
3134	Sachversicherungsprämien	47'496.75		44'120.00		46'511.85	5.30
	Netto Aufwand		47'496.75		44'120.00		46'506.55
0120.3134.00	Prämie Sach- und Haftpflichtversicherung	414.00		400.00		425.20	
0220.3134.00	Prämie Sach- und Haftpflichtversicherung	2'459.80		2'600.00		2'570.00	5.30
0290.3134.00	Prämie Sach- und Haftpflichtversicherung	4'325.60		4'300.00		4'327.20	
1506.3134.00	Prämie Sach- und Haftpflichtversicherung	9'215.65		9'000.00		9'583.24	
1610.3134.00	Prämie Sach- und Haftpflichtversicherung	363.10		420.00		363.20	
1620.3134.00	Prämie Sach- und Haftpflichtversicherung						
1622.3134.00	Prämie Sach- und Haftpflichtversicherung	3'878.50		2'000.00		3'917.05	
1623.3134.00	Prämie Sach- und Haftpflichtversicherung			1'400.00			
2110.3134.00	Prämie Sach- und Haftpflichtversicherung KG Uelig						
2110.3134.01	Prämie Sach- und Haftpflichtversicherung KG Rüti						
2170.3134.00	Prämie Sach- und Haftpflichtversicherung	15'061.15		14'000.00		15'373.60	
2180.3134.00	Prämien Sach- u. Haftpflichtversicherungen	373.95		150.00		208.95	
2190.3134.00	Prämie Sach- und Haftpflichtversicherung	289.65		300.00		281.00	
3410.3134.00	Prämie Sach- und Haftpflichtversicherung	699.35		700.00		700.65	
5444.3134.00	Prämie Sach- und Haftpflichtversicherung	1'944.50		1'700.00		1'531.15	
5451.3134.00	Prämie Sach- und Haftpflichtversicherung	811.45		600.00		519.45	
5453.3134.00	Versicherungen: GVB, Gebäudewasser	950.70		1'300.00		1'257.00	
6150.3134.00	Prämie Sach- und Haftpflichtversicherung	6'459.10		5'000.00		5'215.81	
7201.3134.00	Prämie Sach- und Haftpflichtversicherung						
7203.3134.00	Prämien Sach- und Haftpflichtversicherung						
7300.3134.00	Prämie Sach- und Haftpflichtversicherung	163.30		150.00		151.40	
7450.3134.00	GBV-Einsatzkostenversicherung						
7791.3134.00	Prämie Sach- und Haftpflichtversicherung	86.95		100.00		86.95	
3136	Honorare privatärztlicher Tätigkeit	9'657.55		13'850.00		9'328.30	9'328.30
	Netto Aufwand		9'657.55		13'850.00		
1506.3136.00	Honorar ärztliche Untersuchung	851.55		1'500.00		913.65	
4330.3136.00	Untersuchungskosten	196.00		1'670.00		134.65	
4331.3136.00	Aufklärungs-/Untersuchungskosten/Prävention	8'610.00		10'480.00		8'280.00	
4331.3136.01	Beiträge an Behandlungskosten normaler Gebisse						
4331.3136.02	Beiträge an Behandlungskosten anormaler Gebisse			200.00			
3137	Steuern und Abgaben	14'428.15		16'465.00		14'954.35	
	Netto Aufwand		14'428.15		16'465.00		14'954.35
1506.3137.00	Motorfahrzeugsteuern/Schwerverkehrsabgabe	1'724.35		2'500.00		2'387.90	



12.3 Erfolgsrechnung nach Sachgruppen

Konto	Erfolgsrechnung Sachgruppengliederung ER	Rechnung 2022		Budget 2022		Rechnung 2021	
		Aufwand	Ertrag	Aufwand	Ertrag	Aufwand	Ertrag
5444.3137.00	Motorfahrzeugsteuern	578.35		600.00		578.35	
6150.3137.00	Motorfahrzeugsteuern, Schwerverkehrsabgaben und Nachprüfung	11'800.45		13'000.00		11'753.10	
7201.3137.00	Abgabe für Radio und Fernsehen	325.00		365.00		235.00	
314	Baulicher Unterhalt und betrieblicher Unterhalt	283'120.11		447'050.00		346'915.62	
	Netto Aufwand		283'120.11		447'050.00		346'915.62
3140	Unterhalt an Grundstücken	11'405.70		29'500.00		32'362.80	
	Netto Aufwand		11'405.70		29'500.00		32'362.80
2170.3140.00	Unterhalt Aussengelände (Spielplatz, Rasen etc.)	4'797.50		10'000.00		22'902.45	
3420.3140.00	Unterhalt Zentrumsplatz			1'500.00			
3420.3140.01	Unterhalt Brünnen	102.30		6'000.00			
3421.3140.00	Unterhalt Strandvolleyballfeld			3'000.00		516.95	
3421.3140.01	Unterhalt Badewiese	5'398.75		5'000.00		7'836.25	
3421.3140.02	Unterhalt Badefloss	1'107.15		4'000.00		1'107.15	
3141	Unterhalt Strassen / Verkehrswege	90'706.20		163'000.00		74'095.30	
	Netto Aufwand		90'706.20		163'000.00		74'095.30
6150.3141.00	Unterhalt Strassen	33'971.35		40'000.00		15'011.05	
6150.3141.01	Risssanierungen (ab 2023: Siehe Konto 6150.3141.00)	10'138.15		10'000.00		9'754.40	
6150.3141.02	Randabschlüsse (ab 2023: Siehe Konto 6150.3141.00)			5'000.00			
6150.3141.03	Schachtabdeckungen (ab 2023: Siehe Konto 6150.3141.00)			10'000.00		3'102.75	
6150.3141.04	Unterhalt Plätze und Rabatten (ab 2023: Siehe Konto 6150.3141.00)	433.35		10'000.00			
6150.3141.05	Winterdienst	1'416.25		8'000.00		7'488.00	
6150.3141.06	Strassenreinigung	6'871.50		10'000.00		5'323.35	
6150.3141.07	Unterhalt/Reparatur Strassenbeleuchtung (ab 2023: Siehe Konto 6150.3141.00)	16'723.45		25'000.00		4'998.40	
6150.3141.08	Unterhalt Wanderwege (ab 2023: Siehe Konto 6150.3141.00)	6'879.65		15'000.00		5'446.95	
6150.3141.09	Umgestaltung Kreuzung Täuffelen						
6150.3141.10	Belagsreparaturen infolge bewilligter Strassenaufbrüche	14'272.50		30'000.00			
6150.3141.11	Wendeplatz Blütenweg, Belagseinbau						
6150.3141.12	Einbau Entwässerungsrinne Moosgasse						
6150.3141.13	Erweiterung Strassenbeleuchtung Schützenstrasse					5'875.80	
6150.3141.14	Fussweg Leimenstrasse, Verlängerung (ab 2023: Siehe Konto 6150.3141.00)					1'413.45	
6150.3141.15	Unterhalt Uferweg						
6150.3141.16	Sanierung Obermoosstrasse gem. GRB vom 27.04.2020						
6150.3141.17	Sanierung Feldweg Länggraben gem. GRB vom 07.09.2021					15'681.15	
6150.3141.18	Unterhalt Feldwege						
3142	Unterhalt Wasserbau	450.20		47'000.00		30'608.05	
	Netto Aufwand		450.20		47'000.00		30'608.05
7410.3142.00	Baulicher Unterhalt Gewässer			10'000.00		8'396.65	
7410.3142.01	Seereinigung (Seekuh)			2'000.00			
7500.3142.00	Ufer-, Schilfs- und Heckenpflege durch Landschaftswerk	450.20		30'000.00		19'312.35	
7500.3142.01	Beseitigung Schwemmholz			5'000.00		2'899.05	



12.3 Erfolgsrechnung nach Sachgruppen

Konto	Erfolgsrechnung Sachgruppengliederung ER	Rechnung 2022		Budget 2022		Rechnung 2021	
		Aufwand	Ertrag	Aufwand	Ertrag	Aufwand	Ertrag
3143	Unterhalt übrige Tiefbauten	29'528.91		61'500.00		72'369.72	
	Netto Aufwand		29'528.91		61'500.00		72'369.72
3410.3143.00	Unterhalt der Anlage inkl. Trockenplätze	4'346.06		4'500.00		2'183.62	
3411.3143.00	Unterhalt Grünflächen	15'660.05		17'000.00		13'957.90	
7201.3143.00	Ersetzen/Anpassen Schachtdeckel	7'256.40		20'000.00		21'389.85	
7201.3143.02	Unterhalt Kanalisationsnetz	2'266.40		20'000.00		1'686.80	
7201.3143.03	Reinigung Einlaufschächte (alle 2 Jahre)					22'229.40	
7201.3143.04	Ersatz Kanalisationsschachtdeckel						
7203.3143.00	Neuerstellung Wasserzählerschächte Standweg gem. GRB vom 01.06.2021					10'922.15	
7300.3143.00	Unterhalt Vorplatz						
3144	Unterhalt Hochbauten, Gebäude	151'029.10		146'050.00		137'479.75	
	Netto Aufwand		151'029.10		146'050.00		137'479.75
0290.3144.00	Baulicher Unterhalt Gemeindehaus	445.70		25'000.00		13'025.65	
0290.3144.01	Baulicher Unterhalt Werkhof	3'384.40		21'000.00		5'895.15	
0290.3144.02	Baulicher Unterhalt Ofenhaus			2'000.00			
1506.3144.00	Baulicher Unterhalt Sanitär-Container					19'056.60	
1610.3144.00	Baulicher Unterhalt Unterkunft						
1620.3144.00	Baulicher Unterhalt KP BSA II, Bodenweg 6						
1620.3144.01	Baulicher Unterhalt BSA III, Bürgerstr.7	10'928.15					
1622.3144.00	Baulicher Unterhalt	69'732.65		35'000.00		60'381.25	
1623.3144.00	Baulicher Unterhalt	30'595.50		26'000.00		13'612.20	
2170.3144.00	Baulicher Unterhalt Schulliegenschaften Primarschule	33'807.90		21'050.00		22'207.65	
2170.3144.01	Baulicher Unterhalt KG Uelig	954.55		3'000.00		1'609.60	
2170.3144.02	Baulicher Unterhalt KG Rüti						
2170.3144.03	Baulicher Unterhalt Neubau			9'000.00		1'438.55	
7791.3144.00	Baulicher Unterhalt Gebäude	1'180.25		4'000.00		253.10	
315	Unterhalt Mobilien und immaterielle Anlagen	169'121.86		223'450.00		200'808.24	1'014.05
	Netto Aufwand		169'121.86		223'450.00		199'794.19
3150	Unterhalt Büromöbel und -geräte	1'182.35		2'200.00		2'437.40	
	Netto Aufwand		1'182.35		2'200.00		2'437.40
0220.3150.00	Unterhalt Büromobiliar und -geräte	582.45		900.00		803.25	
3210.3150.00	Unterhalt Einrichtungen	65.60		200.00		161.55	
5444.3150.00	Unterhalt Büromobiliar und -geräte			500.00			
5451.3150.00	Unterhalt Mobiliar	235.00		400.00		1'472.60	
5451.3150.01	Unterhalt Garten	299.30		200.00			
3151	Unterhalt Apparate, Maschinen, Geräte, Fahrzeuge, Werkzeuge	95'735.08		144'650.00		125'728.76	1'014.05
	Netto Aufwand		95'735.08		144'650.00		124'714.71
0290.3151.00	Unterhalt Apparate/Maschinen Gemeindehaus	4'525.65		5'000.00		8'976.93	1'014.05
0290.3151.01	Unterhalt Apparate/Maschinen Werkhof	1'776.10		5'000.00		1'648.69	
1400.3151.00	Unterhalt Hydranten	1'098.30		1'100.00		1'091.30	



12.3 Erfolgsrechnung nach Sachgruppen

Konto	Erfolgsrechnung Sachgruppengliederung ER	Rechnung 2022		Budget 2022		Rechnung 2021	
		Aufwand	Ertrag	Aufwand	Ertrag	Aufwand	Ertrag
1506.3151.00	Unterhalt Apparate, Geräte, Einrichtungen	10'423.40		15'000.00		13'448.36	
1506.3151.01	Unterhalt Fahrzeuge	10'451.41		15'000.00		5'635.13	
1506.3151.02	Unterhalt Dienstkleider	2'864.00		5'000.00		5'235.75	
1610.3151.00	Unterhalt Einrichtungen Unterkunft						
1610.3151.01	Unterhalt Einrichtungen Schiessanlage			5'000.00		585.90	
1620.3151.00	Unterhalt Sirenen	1'767.65		900.00			
1622.3151.00	Unterhalt Einrichtungen	5'283.65		9'000.00		15'682.60	
1623.3151.00	Unterhalt Einrichtungen	950.25		1'400.00		2'655.40	
2110.3151.00	Unterhalt Apparate, Maschinen, Geräte, etc.	210.75		1'000.00		221.60	
2120.3151.00	Unterhalt Einrichtungen	662.95		550.00		121.00	
2170.3151.00	Unterhalt Apparate, Maschinen, Geräte, Fahr- u. Werkzeuge	4'281.90		5'000.00		5'432.50	
3410.3151.00	Unterhalt Einrichtungen	1'587.20		3'000.00		1'168.10	
3410.3151.01	Unterhalt Hafengrund (Seekuh)	9'210.55		8'000.00			
3411.3151.00	Unterhalt Einrichtungen	1'163.15		2'000.00		6'990.40	
5444.3151.00	Unterhalt Fahrzeuge	380.85		1'000.00		851.50	
5453.3151.00	Unterhalt Einrichtungen (bauseitig)	1'373.20		2'000.00		6'000.65	
5453.3151.01	Serviceabo für Haushaltgeräte	153.00		500.00		350.00	
6150.3151.00	Unterhalt Apparate, Maschinen, Geräte, Fahrzeuge, Werkzeuge	33'433.12		35'000.00		25'131.25	
7201.3151.00	Unterhalt Maschinen und Geräte			5'000.00		13'243.80	
7203.3151.00	Unterhalt Apparate/Maschinen/Geräte	3'718.00		5'000.00		7'093.55	
7300.3151.00	Unterhalt Apparate/Maschinen/Geräte	420.00		5'200.00		3'658.50	
7301.3151.00	Unterhalt Einrichtungen			5'000.00		264.15	
7791.3151.01	Unterhalt Einrichtungen WC-Anlage			2'000.00		129.00	
7792.3151.00	Unterhalt Apparate/Maschinen/Geräte			2'000.00		112.70	
3153	Informatik-Unterhalt (Hardware) Netto Aufwand			1'600.00		2'977.30	
0220.3153.00	Unterhalt IT-Geräte und Apparate				1'600.00		2'977.30
5451.3153.00	Unterhalt IT-Geräte			1'000.00		2'309.05	
3158	Unterhalt immaterielle Anlagen Netto Aufwand	72'204.43		74'800.00		69'664.78	
0120.3158.00	EDV-Kosten	200.00					
0220.3158.00	Unterhalt Software (Lizenzen) und Support	66'001.68		3'900.00		5'303.75	
1110.3158.00	Software für Bussen u. Parkraumbewirtschaftung (OM)		72'204.43	63'000.00		63'017.60	
1506.3158.00	Unterhalt Homepage	2'892.60		100.00		106.60	
2180.3158.00	Unterhalt Software (Lizenzen) und Support						
2190.3158.00	Unterhalt Software (Lizenzen) und Support			2'400.00		96.93	
3210.3158.00	Unterhalt Software			3'400.00		215.40	
5444.3158.00	Unterhalt Software (Lizenzen/Support)	597.15		2'000.00		924.50	
5451.3158.00	Unterhalt Software (Lizenzen) und Support	1'256.50					
6150.3158.00	Unterhalt Software (Lizenzen) und Support	1'256.50					
3159	Unterhalt übrige mobile Anlagen			200.00			



Konto	Erfolgsrechnung Sachgruppengliederung ER	Rechnung 2022		Budget 2022		Rechnung 2021	
		Aufwand	Ertrag	Aufwand	Ertrag	Aufwand	Ertrag
3290.3159.00	Netto Aufwand Unterhalt Fahnen			200.00	200.00		
316	Mieten, Leasing, Pachten, Benützungsgebühren	89'950.65	345.95	84'520.00		80'556.05	
	Netto Aufwand		89'604.70		84'520.00		80'556.05
3160	Miete und Pacht Liegenschaften	53'384.60		53'980.00		53'384.60	
	Netto Aufwand		53'384.60		53'980.00		53'384.60
0290.3160.00	Mietzins	70.00		70.00		70.00	
3120.3160.00	Mietzins Wohnguet AG						
3410.3160.00	Baurechtszins Burgergemeinde	227.40		230.00		227.40	
3421.3160.00	Baurechtszins Burgergemeinde	22.60		20.00		22.60	
5440.3160.00	Mietzins Lokal für Spielgruppe	4'846.80		4'860.00		4'846.80	
5440.3160.01	Mietzins inkl. Nebenkosten Jugendraum	22'438.80		22'440.00		22'438.80	
5444.3160.00	Mietzins + Nebenkosten	19'419.00		20'000.00		19'419.00	
5451.3160.00	Mietzins + Nebenkosten						
6150.3160.00	Mietzins Einstellhalle	4'800.00		4'800.00		4'800.00	
6220.3160.00	Mietzins Unterstand ASM vor Restaurant Züttel						
7300.3160.00	Mietzins	1'560.00		1'560.00		1'560.00	
3161	Mieten, Benützungskosten Anlagen	1'571.65		3'000.00		859.70	
	Netto Aufwand		1'571.65		3'000.00		859.70
5444.3161.00	Leasingraten Kopiergerät						
6150.3161.00	Miete Maschinen/Geräte	1'571.65		3'000.00		859.70	
3162	Raten für operatives Leasing	34'994.40	345.95	27'540.00		26'311.75	
	Netto Aufwand		34'648.45		27'540.00		26'311.75
0220.3162.00	Leasingraten Kopiergeräte	11'896.35	345.95	12'000.00		10'903.70	
2120.3162.00	Leasingraten f. Kopiergeräte	21'211.40		14'000.00		13'599.25	
5451.3162.00	Leasingraten Multifunktionsgerät	1'886.65		1'540.00		1'808.80	
317	Spesenentschädigungen	135'368.88	1'800.00	189'713.00		129'976.99	5'010.50
	Netto Aufwand		133'568.88		189'713.00		124'966.49
3170	Reisekosten und Spesen	85'823.45	1'800.00	128'110.00		100'828.32	4'488.50
	Netto Aufwand		84'023.45		128'110.00		96'339.82
0110.3170.00	Apéro Gemeindeversammlungen, Verpfl. Wahlausschuss	2'160.35		1'400.00		194.70	
0120.3170.00	Spesenentschädigungen	10'567.90		22'200.00		12'706.70	
0220.3170.00	Spesenentschädigungen	1'771.30		8'000.00		2'945.32	
1506.3170.00	Spesenentschädigungen	2'464.90		4'500.00		5'491.00	
1506.3170.01	Schlussübung, Verpflegung/Geschenke	5'104.75		10'000.00		11'933.20	
2110.3170.00	Spesenentschädigungen			370.00			
2110.3170.01	Schülertransporte	49'344.05		47'360.00		40'511.65	2'566.10
2120.3170.00	Beitrag Elternrat	4'053.15	1'800.00	2'500.00		2'738.10	1'600.00
2120.3170.01	Schülertransporte					5'132.20	



Konto	Erfolgsrechnung Sachgruppengliederung ER	Rechnung 2022		Budget 2022		Rechnung 2021	
		Aufwand	Ertrag	Aufwand	Ertrag	Aufwand	Ertrag
2130.3170.01	Schülertransporte für Quarta	5'468.00		6'700.00		3'074.00	
2170.3170.00	Reisekosten u. Spesen	300.00		500.00		2'396.60	
2190.3170.00	Spesenentschädigungen	138.15		300.00		50.00	
2190.3170.01	Verpflegung, Geschenke, Jubiläen	484.80		4'380.00		3'144.85	322.40
2195.3170.00	Schülertransporte						
3210.3170.00	Spesenentschädigungen	169.90		800.00		245.70	
3410.3170.00	Spesenentschädigung	36.40		5'000.00		4'609.20	
3420.3170.00	Verschiedene Apéros			3'000.00			
5444.3170.00	Spesenentschädigungen Jugendarbeiter	1'527.20		2'000.00		1'222.10	
5444.3170.01	KM-Entschädigung Jugendarbeiter	1'482.60		2'000.00		812.70	
5444.3170.02	Spesenentschädigungen Kommissionsmitglieder	385.00		500.00			
5451.3170.00	Spesenentschädigungen	35.00		4'800.00		3'300.30	
6150.3170.00	Spesenentschädigungen/Reisekosten			300.00			
8110.3170.00	Spesen Ackerbauleiter	330.00		1'500.00		320.00	
3171	Exkursionen, Schulreisen und Lager Netto Aufwand	49'545.43	49'545.43	61'603.00	61'603.00	29'148.67	522.00 28'626.67
2110.3171.00	Exkursionen, Schulreisen und Lager	288.00		1'190.00			
2120.3171.00	Exkursionen, Schulreise und Lager	28'479.95		38'413.00		10'817.15	522.00
5444.3171.00	Exkursionen, Lager, Ausflüge (Projekte)	20'777.48		22'000.00		18'331.52	
318	Wertberichtigungen auf Forderungen	64'058.26	4'018.20	39'903.00		30'847.35	1'011.80
	Netto Aufwand		60'040.06		39'903.00		29'835.55
3180	Wertberichtigungen auf Forderungen Netto Aufwand	28'400.00	4'000.00				1'000.00
	Netto Ertrag		24'400.00			1'000.00	
3410.3180.00	Wertberichtigung auf Forderungen						
7201.3180.00	Wertberichtigung auf Forderungen						
7301.3180.00	Wertberichtigung auf Forderungen						
9100.3180.00	Wertberichtigung gefährdete Steuerguthaben		4'000.00				1'000.00
9900.3180.00	Wertberichtigung auf Forderungen	28'400.00					
3181	Tatsächliche Forderungsverluste Netto Aufwand	35'658.26	18.20	39'903.00	39'903.00	30'847.35	11.80 30'835.55
1506.3181.00	Forderungsverluste FW-Ersatzabgabe	3'272.65		4'000.00		2'159.05	
7201.3181.00	Forderungsverluste Abwasser			2'000.00			
7301.3181.00	Forderungsverluste						
7792.3181.00	Forderungsverluste Hundesteuer						
9100.3181.00	Forderungsverluste allgemeine Steuern	26'390.50	11.40	30'000.00		25'437.95	8.00
9101.3181.00	Forderungsverluste Sondersteuern	5'382.45		2'000.00		1'812.55	
9102.3181.00	Forderungsverluste Liegenschaftssteuern	141.15		200.00		26.30	
9103.3181.00	Forderungsverluste Hundesteuern			3.00			
9610.3181.00	Abschreibung Verzugszinse Steuern	456.55		1'500.00		1'373.55	



Konto	Erfolgsrechnung Sachgruppengliederung ER	Rechnung 2022		Budget 2022		Rechnung 2021	
		Aufwand	Ertrag	Aufwand	Ertrag	Aufwand	Ertrag
9900.3181.00	Tatsächliche Forderungsverluste	14.96	6.80	200.00		37.95	3.80
319	Verschiedener Betriebsaufwand	9'569.85	2'799.10	20'510.00		9'109.65	8'000.00
	Netto Aufwand		6'770.75		20'510.00		1'109.65
3190	Schadenersatzleistungen	1'080.00					
	Netto Aufwand		1'080.00				
0290.3190.00	Schadenersatzleistungen	1'080.00					
3192	Abgeltung von Rechten			80.00			
	Netto Aufwand				80.00		
3210.3192.00	Urheberrechtsgebühren			80.00			
3199	Übriger Betriebsaufwand	8'489.85	2'799.10	20'430.00		9'109.65	8'000.00
	Netto Aufwand		5'690.75		20'430.00		1'109.65
0120.3199.00	Gemeinderatskredit	8'310.85	2'799.10	20'000.00		9'002.25	8'000.00
3410.3199.00	Vorsteuerminderungen						
5440.3199.00	Geschenke an Neugeborene	179.00		230.00		107.40	
5451.3199.00	Fest 10-jähriges Jubiläum						
6150.3199.00	Strassenentwässerung						
7201.3199.00	Vorsteuerminderung			200.00			
7301.3199.00	Vorsteuerminderung						
33	Abschreibungen Verwaltungsvermögen	574'563.00		661'050.00		592'067.00	
	Netto Aufwand		574'563.00		661'050.00		592'067.00
330	Sachanlagen VV	555'302.00		653'050.00		572'806.00	
	Netto Aufwand		555'302.00		653'050.00		572'806.00
3300	Planmässige Abschreibungen Sachanlagen	555'302.00		653'050.00		572'806.00	
	Netto Aufwand		555'302.00		653'050.00		572'806.00
0220.3300.6	Planmässige Abschreibungen Mobilien VV (SG1406)						
0290.3300.0	Planmässige Abschreibungen Grundstücke VV						
0290.3300.4	Planmässige Abschreibungen Hochbauten VV	5'337.00		7'500.00		5'337.00	
0290.3300.9	Abschreibung altes Verwaltungsvermögen						
0290.3300.91	Planmässige Abschreibungen ü. Sachanlagen			3'500.00			
1506.3300.4	Planmässige Abschreibungen Hochbauten						
1506.3300.6	Planmässige Abschreibungen Mobilien VV	18'940.00		21'750.00		18'940.00	
1620.3300.4	Planmässige Abschreibungen Hochbauten VV						
2170.3300.4	Planmässige Abschreibung Hochbauten	324'682.00		364'000.00		324'682.00	
2170.3300.6	Planmässige Abschreibung Mobilien	3'716.00				3'716.00	
2170.3300.9	Abschreibung altes Verwaltungsvermögen	33'300.00		33'300.00		33'300.00	
3120.3300.9	Planmässige Abschreibungen						
3410.3300.3	Planmässige Abschreibungen übrige Tiefbauten VV	2'407.00		3'500.00		2'236.00	
3410.3300.6	Planmässige Abschreibungen Mobilien VV						



12.3 Erfolgsrechnung nach Sachgruppen

Konto	Erfolgsrechnung Sachgruppengliederung ER	Rechnung 2022		Budget 2022		Rechnung 2021	
		Aufwand	Ertrag	Aufwand	Ertrag	Aufwand	Ertrag
3410.3300.9	Abschreibung altes Verwaltungsvermögen	50'000.00		50'000.00		50'000.00	
3411.3300.4	Planmässige Abschreibungen Hochbauten VV						
5451.3300.6	Planmässige Abschreibungen Mobilien						
5453.3300.4	Planmässige Abschreibungen Hochbauten	32'358.00		51'000.00		50'539.00	
6150.3300.1	Planmässige Abschreibungen Strassen / Verkehrswege VV (SG 1401)	42'169.00		60'000.00		42'170.00	
6150.3300.6	Planmässige Abschreibungen Mobilien VV (SG1406)	26'817.00		38'500.00		26'817.00	
6150.3300.9	Abschreibung altes Verwaltungsvermögen						
6155.3300.10	Planmässige Abschreibungen Parkplätze (SG 1401)						
7201.3300.3	Planmässige Abschreibungen auf Wiederbeschaffungswert	7'742.00		10'000.00		7'235.00	
7300.3300.4	Planmässige Abschreibungen Hochbauten VV						
7410.3300.3	Planmässige Abschreibungen Wasserbau VV (SG 1402)	7'834.00		10'000.00		7'834.00	
9900.3300.9	Planmässige Abschreibungen VV						
3301	Ausserplanmässige Abschreibungen Sachanlagen						
9900.3301.9	Ausserplanmässige Abschreibungen VV						
332	Abschreibungen Immaterielle Anlagen	19'261.00		8'000.00		19'261.00	
	Netto Aufwand		19'261.00		8'000.00		19'261.00
3320	Planmässige Abschreibungen immaterielle Anlagen	19'261.00		8'000.00		19'261.00	
	Netto Aufwand		19'261.00		8'000.00		19'261.00
0220.3320.00	Planmässige Abschreibungen Hard- und Software (SG1420)	7'149.00		8'000.00		7'149.00	
2120.3320.0	Planmässige Abschreibungen HW/SW	12'112.00				12'112.00	
7900.3320.9	Planmässige Abschreibungen übrige immaterielle Anlagen						
34	Finanzaufwand	67'601.72	15'880.00	75'630.00		68'605.05	15'880.00
	Netto Aufwand		51'721.72		75'630.00		52'725.05
340	Zinsaufwand	42'885.67	15'880.00	31'380.00		41'166.10	15'880.00
	Netto Aufwand		27'005.67		31'380.00		25'286.10
3401	Verzinsung kurzfristige Finanzverbindlichkeiten	362.67				86.10	
	Netto Aufwand		362.67				86.10
9610.3401.00	Zinsen auf kurzfristigen Schulden	362.67				86.10	
3406	Verzinsung langfristige Finanzverbindlichkeiten	41'080.00	15'880.00	25'200.00		41'080.00	15'880.00
	Netto Aufwand		25'200.00		25'200.00		25'200.00
2170.3406.00	Zinsen Neubau						
9610.3406.00	Zinsen auf mittel- und langfristigen Schulden	41'080.00	15'880.00	25'200.00		41'080.00	15'880.00
9610.3406.99	Zinsen Refinanzierungskonto Fipla						
3409	Übrige Passivzinsen	1'443.00		6'180.00			
	Netto Aufwand		1'443.00		6'180.00		
1506.3409.00	Kalk. Zinsaufwand						
3210.3409.00	Kalk. Zinsaufwand						
3410.3409.00	Kalk. Zinsaufwand						



Konto	Erfolgsrechnung Sachgruppengliederung ER	Rechnung 2022		Budget 2022		Rechnung 2021	
		Aufwand	Ertrag	Aufwand	Ertrag	Aufwand	Ertrag
7201.3409.00	Kalk. Zinsaufwand	1'443.00		560.00			
7203.3409.00	Kalk. Zinsaufwand						
7300.3409.00	Kalk Zinsaufwand						
7301.3409.00	Kalk. Zinsaufwand						
9610.3409.00	Int. Verr. kalk. Zinsen SF			5'620.00			
9630.3409.00	Int. Verr. kalk. Zinsen						
343	Liegenschaftenaufwand Finanzvermögen	15'463.00		31'250.00		22'032.75	
	Netto Aufwand		15'463.00		31'250.00		22'032.75
3431	Nicht baulicher Unterhalt Liegenschaften FV	3'115.80		20'500.00		2'868.05	
	Netto Aufwand		3'115.80		20'500.00		2'868.05
9630.3431.00	Kosten für Vermietung (Publikation etc.)			500.00			
9630.3431.01	Unterhalt der Einrichtungen	3'115.80		20'000.00		2'868.05	
3439	Übriger Liegenschaftsaufwand FV	12'347.20		10'750.00		19'164.70	
	Netto Aufwand		12'347.20		10'750.00		19'164.70
9630.3439.00	Wasser Hauptstrasse 88	1'415.25		2'000.00		2'171.05	
9630.3439.01	Abwasser Hauptstrasse 88	2'117.80		3'000.00		3'586.00	
9630.3439.02	Strom Hauptstrasse 88	5'730.25		3'000.00		10'800.15	
9630.3439.03	Prämie Sach- und Haftpflichtversicherung	1'485.20		1'400.00		1'520.60	
9630.3439.04	Serviceabo, TV-Gebühren	1'598.70		1'350.00		1'086.90	
344	Wertberichtigungen Anlagen FV						
3441	Wertberichtigung Sachanlagen FV						
9630.3441.00	Wertberichtigung Liegenschaften FIVE						
349	Verschiedener Finanzaufwand	9'253.05		13'000.00		5'406.20	
	Netto Aufwand		9'253.05		13'000.00		5'406.20
3499	Übriger Finanzaufwand	9'253.05		13'000.00		5'406.20	
	Netto Aufwand		9'253.05		13'000.00		5'406.20
9610.3499.00	Übriger Finanzaufwand (Zins auf Steuerrückvergütungen, Negativzinsen, etc.)	9'253.05		8'000.00		5'406.20	
9630.3499.00	Honorar Fachexperte (Rechtskosten), etc.			5'000.00			
35	Einlagen in Fonds und Spezialfinanzierungen	188'650.00		188'322.00		188'649.20	
	Netto Aufwand		188'650.00		188'322.00		188'649.20
351	Einlagen in Fonds und Spezialfinanzierungen im Eigenkapital	188'650.00		188'322.00		188'649.20	
	Netto Aufwand		188'650.00		188'322.00		188'649.20
3510	Einlagen in Spezialfinanzierungen EK	188'650.00		188'322.00		188'649.20	
	Netto Aufwand		188'650.00		188'322.00		188'649.20
1506.3510.00	Einlage in Spezialfinanzierung EK						
3410.3510.00	Einlage in Spezialfinanzierung EK						
7201.3510.10	Einlage in Spezialfinanzierung Werterhalt	139'600.00		93'322.00		84'885.00	



12.3 Erfolgsrechnung nach Sachgruppen

Konto	Erfolgsrechnung Sachgruppengliederung ER	Rechnung 2022		Budget 2022		Rechnung 2021	
		Aufwand	Ertrag	Aufwand	Ertrag	Aufwand	Ertrag
7201.3510.50	Einlage Werterhalt (aus Anschlussgebühren)	43'942.00		90'000.00		98'656.20	
7203.3510.10	Einlage in Werterhalt	5'108.00		5'000.00		5'108.00	
36	Transferaufwand	7'020'961.43	56'461.00	7'216'057.00		6'815'399.56	67'344.55
	Netto Aufwand		6'964'500.43		7'216'057.00		6'748'055.01
361	Entschädigungen an Gemeinwesen	4'134'838.60	40'461.00	4'133'481.00		3'981'997.75	36'262.00
	Netto Aufwand		4'094'377.60		4'133'481.00		3'945'735.75
3611	Entschädigungen an Kantone und Konkordate	2'786'171.70	40'461.00	2'772'929.00		2'598'383.70	15'692.00
	Netto Aufwand		2'745'710.70		2'772'929.00		2'582'691.70
0220.3611.00	Entschädigung an Kanton für Servicegebühren, amtl.Bewertung, GRUDA, etc.	52'864.40	201.00	49'000.00		53'153.50	201.00
2110.3611.00	Lastenausgleich Lehrerbildung	226'437.50		212'000.00		220'308.25	
2120.3611.00	Lastenausgleich Lehrerbildung	747'429.75		685'000.00		765'934.75	15'491.00
2130.3611.00	Beitrag an Kanton für Quarta	73'073.25		85'500.00		36'649.95	
2130.3611.01	Beitrag an Kanton f. fremd. Sprachjahr	11'635.00		9'000.00			
3120.3611.00	Beitrag an Kanton für archäologische Untersuchungen						
3410.3611.00	Beitrag an Kanton für Konzession	80'520.00	40'260.00	41'000.00		40'260.00	
5444.3611.00	Entschädigung an Kanton						
5799.3611.00	Lastenausgleichsbeiträge an Kanton	1'584'561.25		1'676'929.00		1'473'068.00	
7300.3611.00	Entsorgung tierischer Abfälle aus Sammelstelle	6'339.50		10'000.00		5'964.10	
7300.3611.01	Entsorgung tierischer Abfälle aus Hofabfahren	3'311.05		4'500.00		3'045.15	
3612	Entschädigungen an Gemeinden und Gemeindeverbände	1'348'666.90		1'360'552.00		1'383'614.05	20'570.00
	Netto Aufwand		1'348'666.90		1'360'552.00		1'363'044.05
1506.3612.00	Anteil Sitzgemeinde an Mobilisierung Einsatzkräfte u. Funknetz Polycor			7'000.00			
1506.3612.01	Beiträge an Anschlussgemeinden für Mobilisierung u. Funknetz	6'578.40		7'000.00		6'540.00	
2110.3612.00	Schulkosten externe Schulen			4'600.00			
2120.3612.00	Schulgelder an andere Gemeinden			10'000.00		11'700.00	
2130.3612.00	Beitrag an Schulverband OSZ für Lehrerlöhne	613'103.00		621'000.00		627'850.45	
2130.3612.01	Beitrag an Schulverband OSZ für Betrieb	455'796.05		456'000.00		460'165.10	
2130.3612.02	Beitrag an Schulverband OSZ für Schulsozialarbeit	8'199.00		8'200.00		8'089.15	
2130.3612.03	Schulgelder an andere Gemeinden					13'185.15	
2180.3612.00	Entschädigung Schulgelder Anschlussgemeinden für Betriebskosten	5'616.00					
3410.3612.00	Int. Verrechnung z.G. Allgemeine Dienste	42'880.00		49'300.00		37'020.00	
3410.3612.01	Int. Verrechnung z.G. Werkhof	17'420.00		11'800.00		5'975.00	
5310.3612.00	Beitrag an Regionale AHV-Zweigstelle Ipsach	43'214.45		44'000.00		58'063.20	20'570.00
5444.3612.00	Entschädigung an Gemeinwesen						
7201.3612.00	Int. Verrechnung z.G. Werkhof	2'000.00		480.00		2'040.00	
7201.3612.01	Int. Verrechnung z.G. Allgemeine Dienste	20'640.00		20'900.00		23'870.00	
7203.3612.00	Int. Verrechnung z.G. Allgemeine Dienste	2'320.00		890.00		890.00	
7203.3612.01	Int. Verrechnung z.G. Werkhof						
7300.3612.00	Int. Verrechnung z.G. Werkhof	6'350.00		6'750.00		7'790.00	



Konto	Erfolgsrechnung Sachgruppengliederung ER	Rechnung 2022		Budget 2022		Rechnung 2021	
		Aufwand	Ertrag	Aufwand	Ertrag	Aufwand	Ertrag
7300.3612.01	Int. Verrechnung z.G. Allgemeine Dienste	3'060.00		3'000.00		5'470.00	
7301.3612.00	Int. Verrechnung z.G. Werkhof	23'700.00		33'400.00		31'000.00	
7301.3612.01	Int. Verrechnung z.G. Allgemeine Dienste	22'330.00		16'940.00		26'840.00	
7716.3612.00	Entschädigung an Friedhofverband Täuffelen	48'640.00		46'032.00		47'616.00	
9630.3612.00	Int. Verrechnung z.G. Allgemeine Dienste	9'970.00		5'100.00		4'710.00	
9630.3612.01	Int. Verrechnung z.G. Werkhof	16'850.00		8'160.00		4'800.00	
362	Finanz- und Lastenausgleich	625'355.00		537'567.00		542'944.25	
	Netto Aufwand		625'355.00		537'567.00		542'944.25
3621	Finanz- und Lastenausgleich an Kanton	542'258.00		537'567.00		542'944.25	
	Netto Aufwand		542'258.00		537'567.00		542'944.25
9300.3621.6	Lastenausgleich neue Aufgabenteilung	542'258.00		537'567.00		542'944.25	
3622	Finanz- und Lastenausgleich an Gemeinden und Gemeindeverbände	83'097.00					
	Netto Aufwand		83'097.00				
9300.3622.7	Disparitätenabbau	83'097.00					
363	Beiträge an Gemeinwesen und Dritte	2'252'017.83	16'000.00	2'536'209.00		2'281'707.56	31'082.55
	Netto Aufwand		2'236'017.83		2'536'209.00		2'250'625.01
3631	Beiträge an Kantone und Konkordate	990'163.00		1'044'809.00		959'066.10	
	Netto Aufwand		990'163.00		1'044'809.00		959'066.10
1110.3631.00	Interventionskosten	6'739.00		6'700.00		6'617.10	
3110.3631.00	Interventionskosten						
5320.3631.00	Lastenausgleich EL-Renten	679'422.00		700'291.00		674'727.00	
5410.3631.00	Lastenausgleich Familienzulagen	14'032.00		17'435.00		16'106.00	
6291.3631.00	Lastenausgleichsbeitrag an Kanton	289'970.00		320'383.00		261'616.00	
3632	Beiträge an Gemeinden und Gemeindeverbände	934'472.70	16'000.00	1'069'430.00		1'018'542.21	30'000.00
	Netto Aufwand		918'472.70		1'069'430.00		988'542.21
1620.3632.00	Betriebskosten Gemeindeverband Bielersee Süd-West	63'967.20		66'000.00		58'069.75	
2140.3632.00	Beiträge an Musikschulen	133'532.90		136'130.00		120'780.00	
3290.3632.00	Beitrag an Gemeindebibliothek						
3320.3632.00	Defizitgarantie Kalender und Info 2575	1'440.20		2'200.00		1'444.85	
5440.3632.00	Beitrag an ROJA	12'198.05		14'600.00		12'348.95	
5440.3632.01	Beitrag an Tageselternverein "Seestärn" Ipsach						
5440.3632.02	Beitrag für Schulsozialarbeit	34'965.55		53'800.00		33'198.90	
5796.3632.00	Beitrag an RSD Erlach	119'420.00	16'000.00	90'000.00		111'801.70	30'000.00
7201.3632.00	Betriebsbeitrag an ARA Täuffelen	527'291.25		652'000.00		629'156.00	
7201.3632.01	Beitrag an ARAT f. Microverunreinigungen	25'893.00		27'000.00		25'902.00	
7301.3632.00	Beitrag an Tierkörpersammelstelle	6'498.90		12'700.00		9'797.91	
7410.3632.00	Gemeindeanteil Unterhaltskosten JGK	4'467.00		10'000.00		6'577.00	
7410.3632.01	Gemeindeanteil Unterhaltskosten Länggraben	4'798.65		5'000.00		9'465.15	
7906.3632.02	Beitrag Energieberatungsstelle						



12.3 Erfolgsrechnung nach Sachgruppen

Konto	Erfolgsrechnung Sachgruppengliederung ER	Rechnung 2022		Budget 2022		Rechnung 2021	
		Aufwand	Ertrag	Aufwand	Ertrag	Aufwand	Ertrag
7907.3632.00	Gesamtmobilitätskonzept Zustand Ostast						
3634	Beiträge an öffentliche Unternehmungen	42'081.00		26'600.00		56'015.95	
	Netto Aufwand		42'081.00		26'600.00		56'015.95
3290.3634.00	Beitrag an Gemeindeverband Kulturförderung	16'825.00		16'400.00		16'825.00	
6220.3634.00	Beitrag an WETA-Bus	10'559.20		4'800.00		9'225.40	
6220.3634.01	Beitrag an Moonliner M32	135.80		2'300.00			
6220.3634.02	Beitrag an Regionale Verkehrskonf. Biel-Seeland-Berner Jura	1'727.00		1'600.00		1'521.00	
6230.3634.00	Beitrag an Verein Seeland.biel/bienne für Gesamtmobilitätskonzept Zustand Ostast						
7907.3634.00	Beitrag Planungsverein seeland/biel-bienne	12'834.00		1'500.00		14'453.00	
7907.3634.01	Beitrag Coworking gem. GRB v. 12.10.2020					13'991.55	
3635	Beiträge an private Unternehmungen	1'199.20		1'500.00		975.70	
	Netto Aufwand		1'199.20		1'500.00		975.70
1506.3635.00	Mitgliederbeiträge	1'199.20		1'500.00		975.70	
3636	Beiträge an private Organisationen ohne Erwerbszweck	40'157.63		43'870.00		36'964.55	
	Netto Aufwand		40'157.63		43'870.00		36'964.55
0220.3636.00	Mitglieder- u. Jahresbeiträge	5'121.00		5'200.00		3'359.00	
2190.3636.00	Mitgliederbeitrag an Verband Schulbehörde Kanton Bern (VSB)	104.78		100.00		100.00	
2991.3636.00	Beitrag an seeländische Volkshochschule	1'250.00		1'250.00		1'250.00	
3220.3636.00	Beiträge an kulturelle Vereine			2'200.00			
3420.3636.00	Beitrag Herbstferienplausch	763.40		1'000.00		732.90	
3420.3636.01	Beitrag an Seniorenausflug	20'363.90		20'000.00		17'708.00	
3420.3636.02	Beitrag an Berner Wanderwege	594.20		600.00		578.00	
3420.3636.03	Beitrag an Sportverein (inkl. Sportlehrungen)	4'515.00		4'000.00		2'140.00	
3420.3636.04	Covid-19-Beitrag an Vereine gem. GRB vom 10.08.2020						
3420.3636.05	Errichtung Brunnen Seel. Schwingfest 2021 gem. GRB vom 06.04.2021					3'500.00	
3420.3636.06	Beiträge an private Organisationen ohne Erwerbszweck	2'006.65				1'386.75	
5440.3636.00	Pro Juventute, Abonnemente Elternbriefe	1'980.00		2'000.00		1'954.00	
5444.3636.00	Mitglieder- u. Jahresbeiträge an private Organisationen ohne Erwerbszweck	1'781.70		1'720.00		1'727.90	
5451.3636.00	Mitglieder- u. Jahresbeiträge an private Organisationen ohne Erwerbszweck	177.00		500.00		228.00	
5790.3636.00	Beiträge an soziale Institutionen			1'500.00			
6150.3636.00	Beiträge an private Organisationen ohne Erwerbszweck						
6155.3636.00	Entschädigung Landstreifen an Schulstrasse als Parkplatz	1'500.00		1'000.00		1'000.00	
7301.3636.00	Beitrag an EOS			800.00			
7500.3636.00	Beitrag an Tierschutzverein			500.00			
7906.3636.00	Beitrag an Kantonale Planungsgruppe			1'500.00		1'300.00	
8120.3636.00	Beitrag an Vernetzungsprojekt						
3637	Beiträge an private Haushalte	243'944.30		350'000.00		210'143.05	1'082.55
	Netto Aufwand		243'944.30		350'000.00		209'060.50
5450.3637.00	Betreuungsgutscheine an KITA Nemo (kiBon)	184'997.05		268'800.00		170'085.25	50.10
5450.3637.01	Betreuungsgutscheine an andere KITAs/TEVs (kiBon)	58'947.25		81'200.00		40'057.80	1'032.45



Konto	Erfolgsrechnung Sachgruppengliederung ER	Rechnung 2022		Budget 2022		Rechnung 2021	
		Aufwand	Ertrag	Aufwand	Ertrag	Aufwand	Ertrag
365	Wertberichtigungen Beteiligungen VV						
3650	Wertberichtigungen Beteiligungen VV						
4120.3650.4	Planmässige Abschreibungen						
366	Abschreibungen Investitionsbeiträge	8'750.00		8'800.00		8'750.00	
	Netto Aufwand		8'750.00		8'800.00		8'750.00
3660	Planmässige Abschreibung Investitionsbeiträge	8'750.00		8'800.00		8'750.00	
	Netto Aufwand		8'750.00		8'800.00		8'750.00
6210.3660.4	Planmässige Abschreibungen	8'750.00		8'800.00		8'750.00	
38	Ausserordentlicher Aufwand	1'028'479.00		982'493.00		1'737'075.08	
	Netto Aufwand		1'028'479.00		982'493.00		1'737'075.08
389	Einlagen in das Eigenkapital	1'028'479.00		982'493.00		1'737'075.08	
	Netto Aufwand		1'028'479.00		982'493.00		1'737'075.08
3893	Einlagen in Vorfinanzierungen des EK	1'028'479.00		982'493.00		1'158'841.25	
	Netto Aufwand		1'028'479.00		982'493.00		1'158'841.25
2170.3893.00	Einlage in Vorfinanzierung Werterhalt Schulliegenschaften	284'040.00		250'000.00		284'040.00	
2170.3893.01	Einlage in Vorfinanzierung Turnhalle Primarschule	150'000.00		150'000.00		150'000.00	
3210.3893.00	Ertragsüberschuss						
9630.3893.00	Einlage in Spezialfinanzierung gem. Reglement vom 1.1.2007	9'300.00		9'300.00		9'300.00	
9630.3893.01	Einlage in Vorfinanzierung SF Liegenschaften Finanzvermögen	27'916.00		15'970.00		158'278.25	
9950.3893.00	Einlage Vorfinanzierung in Liegenschaften des Verwaltungsvermögens (ohne Spezialfinanzierungen)	557'223.00		557'223.00		557'223.00	
3894	Einlagen in finanzpolitische Reserven					316'185.78	
	Netto Aufwand						316'185.78
9900.3894.01	Systembedingte zusätzliche Abschreibungen					316'185.78	
3896	Einlagen in Neubewertungsreserven					262'048.05	
	Netto Aufwand						262'048.05
9950.3896.00	Einlage in Schwankungsreserve					262'048.05	
39	Interne Verrechnungen	420'054.04		236'470.00		237'464.00	
	Netto Aufwand		420'054.04		236'470.00		237'464.00
391	Dienstleistungen	289'100.04		147'550.00		154'624.00	
	Netto Aufwand		289'100.04		147'550.00		154'624.00
3910	Interne Verrechnung von Dienstleistungen	289'100.04		147'550.00		154'624.00	
	Netto Aufwand		289'100.04		147'550.00		154'624.00
0220.3910.00	Int. Verrechnung von Dienstleistungen	4'480.00					
1110.3910.00	Int. Verrechnung von Dienstleistungen	6'850.00		5'200.00		2'000.00	
1506.3910.00	Int. Verrechnung von Dienstleistungen	16'539.00		10'410.00		15'540.00	
1610.3910.00	Int. Verrechnung von Dienstleistungen	4'240.00					



12.3 Erfolgsrechnung nach Sachgruppen

Konto	Erfolgsrechnung Sachgruppengliederung ER	Rechnung 2022		Budget 2022		Rechnung 2021	
		Aufwand	Ertrag	Aufwand	Ertrag	Aufwand	Ertrag
1620.3910.00	Int. Verrechnung von Dienstleistungen						
2120.3910.00	Interne Verrechnungen						
2170.3910.00	Int. Verrechnung von Dienstleistungen (Werkhof)	10'800.00		1'200.00		3'800.00	
2170.3910.01	Int. Verrechnung von Dienstleistungen (Allg. Verw.)	3'200.00		3'200.00		3'200.00	
2180.3910.00	Int. Verrechnung von Dienstleistungen	14'590.00		4'800.00		7'760.00	
2190.3910.00	Int. Verrechnung von Dienstleistungen	35'200.00		34'960.00		34'960.00	
3290.3910.00	Int. Verrechnung von Dienstleistungen	4'240.00					
3411.3910.00	Int. Verrechnung von Dienstleistungen	28'080.00					
3420.3910.00	Int. Verrechnung von Dienstleistungen	3'440.00					
3421.3910.00	Int. Verrechnung von Dienstleistungen	48'240.00					
5444.3910.00	Int. Verrechnung von Dienstleistungen (Allg. Verw.)	8'000.00		8'000.00		8'000.00	
5444.3910.01	Int. Verrechnung von Dienstleistungen (Reinigung)	3'800.04		3'800.00		3'800.00	
5450.3910.00	Int. Verrechnung von Dienstleistungen	12'680.00					
5451.3910.00	Int. Verrechnung von Dienstleistungen	10'720.00		11'700.00		11'220.00	
5453.3910.00	Int. Verrechnung von Dienstleistungen	4'400.00					
6290.3910.00	Int. Verrechnung von Dienstleistungen	13'360.00		10'280.00		10'280.00	
7791.3910.00	Int. Verrechnung von Dienstleistungen (Werkhof)	5'760.00		8'800.00		8'800.00	
7792.3910.00	Int. Verrechnung von Dienstleistungen (Werkhof)	17'360.00		14'560.00		13'280.00	
7792.3910.01	Int. Verrechnung von Dienstleistungen (Allg. Verw.)	3'440.00		6'440.00		3'840.00	
7900.3910.00	Int. Verrechnung von Dienstleistungen	3'200.00		3'200.00		3'200.00	
9300.3910.00	Int. Verrechnung von Dienstleistungen (KITA)	26'481.00		21'000.00		24'944.00	
392	Pacht, Mieten, Benützungskosten	106'608.00		84'020.00		79'340.00	
	Netto Aufwand		106'608.00		84'020.00		79'340.00
3920	Interne Verrechnung von Pacht, Mieten, Benützungskosten	106'608.00		84'020.00		79'340.00	
	Netto Aufwand		106'608.00		84'020.00		79'340.00
0220.3920.00	Int. Verrechnung für Miete von Räumen, Sachanlagen, Geräte, Fz-Kosten	270.00					
1506.3920.00	Int. Verr. Anteil Gemeinde Täuffelen an Mobilisierung u. Funknetz	7'438.00		7'000.00		6'030.00	
1506.3920.01	Int. Verrechnung von Pacht, Mieten und Benützungskosten	4'000.00		4'000.00		4'000.00	
1610.3920.00	Int. Verrechnung für Miete von Räumen, Sachanlagen, Geräte, Fz-Kosten	900.00					
2170.3920.00	Int. Verrechnung von Pacht, Mieten und Benützungskosten	2'550.00		520.00		170.00	
2180.3920.00	Int. Verrechnung Mieten z.G. Schulliegenschaften	24'000.00		24'000.00		24'000.00	
2190.3920.00	Int. Verrechnung von Pacht, Mieten und Benützungskosten	5'500.00		5'500.00		5'500.00	
3290.3920.00	Int. Verrechnung für Miete von Räumen, Sachanlagen, Geräte, Fz-Kosten	1'890.00					
3411.3920.00	Int. Verrechnung für Miete von Räumen, Sachanlagen, Geräte, Fz-Kosten	6'150.00					
3420.3920.00	Int. Verrechnung für Miete von Räumen, Sachanlagen, Geräte, Fz-Kosten	540.00					
3421.3920.00	Int. Verrechnung für Miete von Räumen, Sachanlagen, Geräte, Fz-Kosten	8'190.00					
5451.3920.00	Int. Verrechnung von Pacht, Mieten und Benützungskosten	36'000.00		36'000.00		36'000.00	
7791.3920.00	Int. Verrechnung für Miete von Räumen, Sachanlagen, Geräte, Fz-Kosten	1'710.00					
7792.3920.00	Int. Verrechnung für Miete von Räumen, Sachanlagen, Geräte, Fz-Kosten	7'470.00		7'000.00		3'640.00	



Konto	Erfolgsrechnung Sachgruppengliederung ER	Rechnung 2022		Budget 2022		Rechnung 2021	
		Aufwand	Ertrag	Aufwand	Ertrag	Aufwand	Ertrag
393	Betriebs- und Verwaltungskosten	3'500.00		3'500.00		3'500.00	
	Netto Aufwand		3'500.00		3'500.00		3'500.00
3930	Interne Verrechnung von Betriebs- und Verwaltungskosten	3'500.00		3'500.00		3'500.00	
	Netto Aufwand		3'500.00		3'500.00		3'500.00
1110.3930.00	Int. Verrechnung von Betriebs- und Verwaltungskosten						
1506.3930.00	Int. Verrechnung von Betriebs- und Verwaltungskosten						
1620.3930.00	Int. Verrechnung von Betriebs- und Verwaltungskosten						
2170.3930.00	Int. Verrechnung Betriebs- und Verwaltungskosten						
2190.3930.00	Int. Verrechnung von Betriebs- und Verwaltungskosten	3'500.00		3'500.00		3'500.00	
7300.3930.00	Int. Verr. Betriebs- . Verwaltungskosten						
394	Kalk. Zinsen und Finanzaufwand	20'846.00		1'400.00			
	Netto Aufwand		20'846.00		1'400.00		
3940	Interne Verrechnung von kalk. Zinsen und Finanzaufwand	20'846.00		1'400.00			
	Netto Aufwand		20'846.00		1'400.00		
0290.3940.00	Int. Verrechnung von kalk. Zinsen und Finanzaufwand						
1506.3940.00	Int. Verrechnung von kalk. Zinsen und Finanzaufwand	697.00		170.00			
2170.3940.00	Int. Verrechnung von kalk. Zinsen und Finanzaufwand	17'778.00					
5451.3940.00	Int. Verrechnung von kalk. Zinsen und Finanzaufwand						
5453.3940.00	Interne Verrechnung kalk. Zinsen	2'371.00					
6150.3940.00	Int. Verrechnung von kalk. Zinsen und Finanzaufwand						
7410.3940.00	Int. Verrechnung von kalk. Zinsen und Finanzaufwand						
9610.3940.00	Int. Verrechnung von kalk. Zinsen und Finanzaufwand			1'230.00			
9630.3940.00	Int. Verrechnung von kalk. Zinsen und Finanzaufwand						
395	Planmässige und ausserplanmässige Abschreibungen						
3950	Interne Verrechnung von planmässigen und ausserplanmässigen Abschreibungen						
7301.3950.00	Int. Verrechnung Abschreibungen						
4	Ertrag	346'723.40	14'677'485.28		14'343'612.00	357'530.70	16'480'432.09
	Netto Ertrag	14'330'761.88		14'343'612.00		16'122'901.39	
40	Fiskalertrag	324'357.95	8'120'677.90		8'180'003.00	301'386.30	9'393'059.60
	Netto Ertrag	7'796'319.95		8'180'003.00		9'091'673.30	
400	Direkte Steuern natürliche Personen	312'690.50	6'489'780.80		6'934'000.00	292'299.05	7'552'739.45
	Netto Ertrag	6'177'090.30		6'934'000.00		7'260'440.40	
4000	Einkommenssteuern natürliche Personen	275'149.95	5'599'808.85		6'142'000.00	234'490.15	6'668'559.50
	Netto Ertrag	5'324'658.90		6'142'000.00		6'434'069.35	
9100.4000.00	Einkommenssteuern NP		5'484'402.60		6'250'000.00		6'570'537.15
9100.4000.20	Nachsteuern und Bussen Einkommenssteuern		24'486.10		9'000.00		12'301.90



Konto	Erfolgsrechnung Sachgruppengliederung ER	Rechnung 2022		Budget 2022		Rechnung 2021	
		Aufwand	Ertrag	Aufwand	Ertrag	Aufwand	Ertrag
9100.4000.40	Aktive Steuerauscheidungen Einkommen NP		90'640.15		90'000.00		85'720.45
9100.4000.50	Passive Steuerauscheidungen Einkommen NP	271'759.60			-210'000.00	226'601.35	
9100.4000.60	Pauschale Steueranrechnungen NP	3'390.35			-1'500.00	7'888.80	
9101.4000.80	Lotteriegewinnsteuern		280.00		4'500.00		
4001	Vermögenssteuern natürliche Personen	35'212.10	746'062.05		720'000.00	56'547.70	836'247.45
	Netto Ertrag	710'849.95		720'000.00		779'699.75	
9100.4001.00	Vermögenssteuern NP		709'410.50		730'000.00		812'334.15
9100.4001.20	Nachsteuern u. Bussen Vermögenssteuern						
9100.4001.40	Aktive Steuerauscheidungen Vermögen NP		36'651.55		30'000.00		23'913.30
9100.4001.50	Passive Steuerauscheidungen Vermögen NP	35'212.10			-40'000.00	56'547.70	
4002	Quellensteuern natürliche Personen	2'328.45	143'909.90		72'000.00	1'261.20	47'932.50
	Netto Ertrag	141'581.45		72'000.00		46'671.30	
9100.4002.00	Quellensteuern	2'328.45	141'543.85		70'000.00	1'261.20	44'574.75
9100.4002.10	Quellensteuer ausserhalb der Ertragsabrechnung (BGSA, Grenzgänger)		2'366.05		2'000.00		3'357.75
401	Direkte Steuern juristische Personen	11'587.45	338'653.55		134'000.00	9'007.25	407'737.15
	Netto Ertrag	327'066.10		134'000.00		398'729.90	
4010	Gewinnsteuern juristische Personen	11'484.15	335'928.40		133'000.00	8'631.80	401'279.25
	Netto Ertrag	324'444.25		133'000.00		392'647.45	
9100.4010.00	Gewinnsteuern JP	104.90	315'576.25		120'000.00		313'388.25
9100.4010.40	Aktive Steuerauscheidungen Gewinnsteuern JP		20'352.15		16'000.00		87'891.00
9100.4010.50	Passive Steuerauscheidungen Gewinnsteuern JP	11'379.25			-3'000.00	8'631.80	
9100.4010.60	Pauschale Steueranrechnungen JP						
9100.4010.70	Rückstellungen für Steuerteilungen JP						
4011	Kapitalssteuern juristische Personen	103.30	2'725.15		500.00	375.45	6'457.90
	Netto Ertrag	2'621.85		500.00		6'082.45	
9100.4011.00	Kapitalsteuern JP		2'018.95		500.00	301.95	2'698.35
9100.4011.40	Aktive Steuerauscheidungen Kapitalsteuern JP		706.20		1'000.00		3'759.55
9100.4011.50	Passive Steuerauscheidungen Kapitalsteuern JP	103.30			-1'000.00	73.50	
4019	Übrige direkte Steuern juristische Personen				500.00		
	Netto Ertrag			500.00			
9100.4019.00	Holdingsteuern				500.00		
402	Übrige Direkte Steuern		1'276'883.55		1'099'003.00		1'418'023.00
	Netto Ertrag	1'276'883.55		1'099'003.00		1'418'023.00	
4021	Grundsteuern		835'786.55		800'000.00		824'173.20
	Netto Ertrag	835'786.55		800'000.00		824'173.20	
9102.4021.00	Liegenschaftssteuern		835'786.55		800'000.00		824'173.20
4022	Vermögensgewinnsteuern		404'743.35		280'000.00		564'392.35
	Netto Ertrag	404'743.35		280'000.00		564'392.35	
9101.4022.00	Grundstückgewinnsteuern		163'605.20		50'000.00		178'914.50
9101.4022.10	Sonderveranlagungen		241'138.15		230'000.00		385'477.85



Konto	Erfolgsrechnung Sachgruppengliederung ER	Rechnung 2022		Budget 2022		Rechnung 2021	
		Aufwand	Ertrag	Aufwand	Ertrag	Aufwand	Ertrag
4024	Erbschafts- und Schenkungssteuern Netto Ertrag		17'208.10		15'000.00		14'265.50
9500.4024.00	Erbschafts- und Schenkungssteuern	17'208.10	17'208.10	15'000.00	15'000.00	14'265.50	14'265.50
4029	Eingang abgeschriebene Steuern Netto Ertrag		19'145.55		4'003.00		15'191.95
9100.4029.00	Eingang abgeschriebene Steuern		18'816.75		4'000.00		13'967.15
9102.4029.00	Eingang abgeschriebene Liegenschaftssteuern		328.80		3.00		1'224.80
403	Besitz- und Aufwandsteuern	80.00	15'360.00		13'000.00	80.00	14'560.00
	Netto Ertrag	15'280.00		13'000.00		14'480.00	
4033	Hundesteuer Netto Ertrag	80.00	15'360.00		13'000.00	80.00	14'560.00
7792.4033.00	Hundesteuern	15'280.00		13'000.00		14'480.00	
9103.4033.00	Hundesteuern	80.00	15'360.00		13'000.00	80.00	14'560.00
41	Regalien und Konzessionen		130'314.85		113'000.00		136'287.00
	Netto Ertrag	130'314.85		113'000.00		136'287.00	
412	Konzessionen		130'314.85		113'000.00		136'287.00
	Netto Ertrag	130'314.85		113'000.00		136'287.00	
4120	Konzessionen Netto Ertrag		130'314.85		113'000.00		136'287.00
1400.4120.00	Konzession Evard Antennenbau AG		2'358.00		3'000.00		2'532.00
8710.4120.01	Konzessionsgebühr BKW AG		127'956.85		110'000.00		133'755.00
42	Entgelte	8'190.45	2'451'670.13		2'309'550.00	4'572.55	2'854'658.56
	Netto Ertrag	2'443'479.68		2'309'550.00		2'850'086.01	
420	Ersatzabgaben		226'985.25		239'000.00		241'975.70
	Netto Ertrag	226'985.25		239'000.00		241'975.70	
4200	Ersatzabgaben Netto Ertrag		226'985.25		239'000.00		241'975.70
1506.4200.00	Ersatzabgaben		226'985.25		239'000.00		241'975.70
421	Gebühren für Amtshandlungen	210.00	106'923.13		98'600.00	2'114.05	99'009.35
	Netto Ertrag	106'713.13		98'600.00		96'895.30	
4210	Gebühren für Amtshandlungen Netto Ertrag	210.00	106'923.13		98'600.00	2'114.05	99'009.35
0220.4210.00	Gebühren für Amtshandlungen	106'713.13		98'600.00		96'895.30	
1400.4210.00	Gebühren EWK/FK		7'617.50		6'000.00		7'600.80
1400.4210.01	Gebühren Einbürgerungen	210.00	39'283.08		25'000.00	412.00	27'570.40
1400.4210.02	Gebühren Bauabteilung		53'787.55		1'200.00	1'150.00	3'080.00
					60'000.00		52'263.15



Konto	Erfolgsrechnung Sachgruppengliederung ER	Rechnung 2022		Budget 2022		Rechnung 2021	
		Aufwand	Ertrag	Aufwand	Ertrag	Aufwand	Ertrag
5451.4210.00	Anmeldegebühren, etc.		800.00		400.00		1'100.00
6155.4210.00	Parkplatzbewirtschaftung		5'435.00		6'000.00		7'395.00
424	Benützungsgebühren und Dienstleistungen	6'842.55	1'748'195.05		1'676'200.00	2'153.50	2'238'282.60
	Netto Ertrag	1'741'352.50		1'676'200.00		2'236'129.10	
4240	Benützungsgebühren und Dienstleistungen	6'842.55	1'748'195.05		1'676'200.00	2'153.50	2'238'282.60
	Netto Ertrag	1'741'352.50		1'676'200.00		2'236'129.10	
0220.4240.00	Entschädigung Friedhofverband Täuffelen für Verwaltung + Rechnungswesen		14'140.00		10'500.00		10'500.00
0220.4240.01	Entschädigung ARA Täuffelen für Verwaltung + Rechnungswesen		38'356.20		35'000.00		36'529.70
0220.4240.02	Entschädigung Gemeinde Möriegen für Bauverwaltung		14'880.00		15'000.00		18'122.50
0220.4240.03	Entschädigung Gemeinde Epsach						
0290.4240.00	Benützung öffentliches Terrain	5'258.00			2'000.00		10'070.00
1400.4240.00	Grundeigentümerbeiträge		42'895.00				
1506.4240.00	Einsätze		17'971.40		10'000.00		11'139.55
2180.4240.00	Elternbeiträge Betreuung		59'814.50		56'000.00		46'066.00
2180.4240.01	Elternbeiträge Verpflegung		28'953.10		35'000.00		26'618.00
2180.4240.02	Mitarbeiterbeiträge für Verpflegung		1'152.00		2'000.00		987.00
3210.4240.00	Benützungsgebühren		4'540.00		5'000.00		5'135.00
3410.4240.00	Konzession Bootsplätze		50'290.60		47'000.00		48'960.10
3410.4240.01	Mietertrag Bootsplätze		104'167.20		100'000.00	244.30	105'080.50
3410.4240.02	Übrige Einnahmen	100.00	4'574.45		4'000.00		4'647.10
3420.4240.00	Campinggebühren		10'000.00		10'000.00		10'000.00
5450.4240.00	Elternbeiträge						
5451.4240.00	Elternbeiträge für Betreuung	1'056.55	293'064.50		300'000.00	530.00	290'153.55
5451.4240.01	Elternbeiträge für Verpflegung	200.00	37'569.00		8'200.00		30'464.00
5451.4240.02	Mitarbeiterbeiträge für Verpflegung		7'596.15		8'200.00		7'843.20
5451.4240.03	Elternbeiträge Pedibus		10'200.00		10'000.00		11'490.00
6150.4240.00	Benützungsgebühren u. Dienstleistungen						
6150.4240.01	Infrastrukturbeitrag für Strassenunterhalt		4'071.00		4'500.00	150.00	4'050.00
7201.4240.00	Benützungsgebühren		773'921.05		745'000.00	997.20	1'266'352.90
7201.4240.50	Anschlussgebühren		40'800.00		90'000.00		98'656.20
7203.4240.00	Benützungsgebühren		17'974.90		17'800.00		26'951.45
7301.4240.00	Abfallgebühren	228.00	171'264.00		161'000.00	232.00	168'465.85
425	Erlös aus Verkäufen	126.00	183'760.85		168'700.00	305.00	144'992.84
	Netto Ertrag	183'634.85		168'700.00		144'687.84	
4250	Verkäufe	126.00	183'760.85		168'700.00	305.00	144'992.84
	Netto Ertrag	183'634.85		168'700.00		144'687.84	
0220.4250.00	Verkaufserlöse				100.00		9.00
0290.4250.00	Erlös aus Stromverkauf		8'080.40		2'000.00		2'191.37
1506.4250.00	Erlös aus Verkauf von Waren und Mobilien aller Art		6'500.00				



Konto	Erfolgsrechnung Sachgruppengliederung ER	Rechnung 2022		Budget 2022		Rechnung 2021	
		Aufwand	Ertrag	Aufwand	Ertrag	Aufwand	Ertrag
2170.4250.00	Erlös aus Stromverkauf		7'561.35		1'500.00		691.97
5444.4250.00	Verkaufserlöse aus Projekten		1'873.60		3'000.00		887.75
6290.4250.00	Benützung SBB Flexi-Card	126.00	88'158.00		95'100.00	305.00	73'615.00
7301.4250.00	Erlös aus Vignettenverkauf		71'587.50		67'000.00		67'597.75
426	Rückerstattungen	871.90	176'266.70		112'650.00		121'870.32
	Netto Ertrag	175'394.80		112'650.00		121'870.32	
4260	Rückerstattungen und Kostenbeteiligungen Dritter	871.90	176'266.70		112'650.00		121'870.32
	Netto Ertrag	175'394.80		112'650.00		121'870.32	
0220.4260.00	Rückerstattungen		63'833.10		4'000.00		5'268.05
0220.4260.01	Rückerstattungen Betriebskosten		211.45		1'000.00		788.75
0220.4260.03	Rückerstattungen						
0290.4260.00	Rückerstattungen		9'263.30		10'000.00		18'557.20
1400.4260.00	Rückerstattungen Dritter		1'640.00				
1620.4260.00	Rückerstattungen				25'000.00		1'620.20
1623.4260.00	Rückerstattungen						
2110.4260.01	Rückerstattungen Aus- u. Weiterbildungen; Exkursionen						
2120.4260.00	Rückerstattungen Schulbetrieb		13'448.52				9'902.10
2120.4260.01	Rückerstattungen Aus- u. Weiterbildungen; Exkursionen						
2170.4260.00	Rückerstattungen		10'500.00		500.00		
2190.4260.00	Rückerstattungen						
3210.4260.00	Rückerstattungen		4'023.00		2'500.00		4'155.00
3320.4260.00	Rückerstattung Dritter		1'531.00		1'400.00		1'531.00
3410.4260.00	Rückerstattung Dritter						
3411.4260.00	Rückerstattung Dritter		752.90		750.00		587.44
3420.4260.00	Rückerstattungen Seniorenausflug		10'303.45		10'000.00		9'316.05
3420.4260.01	Rückerstattungen Dritter						1'386.75
5444.4260.00	Rückerstattungen von Dritten						
5796.4260.00	Rückerstattungen von RSD Erlach						6'717.40
6150.4260.00	Rückerstattungen Kosten Dritter		196.50		500.00		235.00
6150.4260.01	Rückerstattungen für Belagsaufbrüche		8'415.10		25'000.00		28'440.65
7201.4260.02	Rückerstattungen		2'800.00		2'800.00		
7300.4260.00	Rückerstattungen für Hofabfahren		3'831.30		4'500.00		3'736.70
7301.4260.00	Rückerstattungen für Altpapier	810.90	6'920.43		7'500.00		11'170.53
7301.4260.01	Rückerstattungen für Glasrecycling		12'932.05		10'000.00		12'806.55
7301.4260.02	Rückerstattungen für Eisensammlung	61.00	1'025.10		200.00		746.15
7301.4260.03	Rückerstattungen für Karton		3'704.80		7'000.00		4'018.80
7301.4260.04	Rückerstattungen Dritter		934.70				886.00
7900.4260.00	Rückerstattung Dritter						
7900.4260.01	Workshopverfahren Projekt Cygnus GRB v. 25.01.2022 CHF20'000.00		20'000.00				



Konto	Erfolgsrechnung Sachgruppengliederung ER	Rechnung 2022		Budget 2022		Rechnung 2021	
		Aufwand	Ertrag	Aufwand	Ertrag	Aufwand	Ertrag
7900.4490.00	Aufwertung Verwaltungsvermögen						
427	Bussen	140.00	9'440.00		14'200.00		6'960.00
	Netto Ertrag	9'300.00		14'200.00		6'960.00	
4270	Bussen	140.00	9'440.00		14'200.00		6'960.00
	Netto Ertrag	9'300.00		14'200.00		6'960.00	
1110.4270.00	Bussen	140.00	8'490.00		13'200.00		5'260.00
1506.4270.00	Bussen		950.00		1'000.00		1'700.00
429	Übrige Entgelte		99.15		200.00		1'567.75
	Netto Ertrag	99.15		200.00		1'567.75	
4290	Übrige Entgelte		99.15		200.00		1'567.75
	Netto Ertrag	99.15		200.00		1'567.75	
9900.4290.00	Eingang abgeschriebene Forderungen		99.15		200.00		1'567.75
43	Verschiedene Erträge						
430	Verschiedene betriebliche Erträge						
4300	Honorare privatärztlicher Tätigkeit						
4331.4300.00	Honorar Schulzahnarzt						
431	Aktivierung Eigenleistungen						
4310	Aktivierbare Eigenleistungen auf Sachanlagen						
6150.4310.00	Aktivierbare Eigenleistungen auf Sachanlagen						
44	Finanzertrag	14'175.00	198'566.11		199'000.00	18'277.30	387'364.64
	Netto Ertrag	184'391.11		199'000.00		369'087.34	
440	Zinsertrag		23'356.95		41'120.00		23'272.25
	Netto Ertrag	23'356.95		41'120.00		23'272.25	
4400	Zinsen flüssige Mittel		48.30				
	Netto Ertrag	48.30					
9610.4400.00	Zinsenertrag aus flüssigen Mitteln (SG 100)		48.30				
4401	Zinsen Forderungen und Kontokorrente		21'865.65		35'500.00	35'500.00	23'272.25
	Netto Ertrag	21'865.65		35'500.00		23'272.25	
9610.4401.00	Zinsen aus Forderungen und Kontokorrente (SG101)		5.60		500.00		1'067.80
9610.4401.01	Verzugszinsen Steuern		21'860.05		35'000.00		22'204.45
4409	Übrige Zinsen von Finanzvermögen		1'443.00		5'620.00		
	Netto Ertrag	1'443.00		5'620.00			
1506.4409.00	Kalk. Zinsertrag						
3210.4409.00	Kalk. Zinsertrag						
3410.4409.00	Kalk. Zinsertrag						



Konto	Erfolgsrechnung Sachgruppengliederung ER	Rechnung 2022		Budget 2022		Rechnung 2021	
		Aufwand	Ertrag	Aufwand	Ertrag	Aufwand	Ertrag
7201.4409.00	Kalk. Zinsertrag				5'230.00		
7203.4409.00	Kalk. Zinsertrag				120.00		
7300.4409.00	Kalk. Zinsertrag						
7301.4409.00	Kalk. Zinsertrag				270.00		
9610.4409.00	Int. Verr. kalk. Zinsertrag SF		1'443.00				
9630.4409.00	Kalk. Zinsertrag						
441	Realisierte Gewinne FV						
4411	Gewinn aus Verkäufen von Sachanlagen FV						
9690.4411.0	Gewinn aus Verkauf von Grundstücken FV						
443	Liegenschaftenertrag FV	13'776.00	93'275.00		74'780.00	15'708.30	94'989.30
	Netto Ertrag	79'499.00		74'780.00		79'281.00	
4430	Pacht- und Mietzinse Liegenschaften FV	13'776.00	93'275.00		74'780.00	15'708.30	94'989.30
	Netto Ertrag	79'499.00		74'780.00		79'281.00	
9630.4430.00	Mietzinse Hauptstrasse 88	13'776.00	77'191.85		61'200.00	13'776.00	78'216.00
9630.4430.01	Nebenkosten Hauptstrasse 88		15'560.15		13'000.00	1'932.30	16'250.30
9630.4430.02	Pachtzinse		523.00		580.00		523.00
444	Wertberichtigungen Anlagen FV						119'840.00
	Netto Ertrag					119'840.00	
4443	Marktwertanpassungen Liegenschaften						119'840.00
	Netto Ertrag					119'840.00	
9630.4443.00	Marktwertanpassungen FV						119'840.00
445	Finanzertrag aus Darlehen und Beteiligungen des VV		4'630.00		4'500.00		4'630.00
	Netto Ertrag	4'630.00		4'500.00		4'630.00	
4450	Erträge aus Darlehen VV						
9610.4450.00	Zinsen Darlehen MediZentrum Täuffelen AG						
4451	Erträge aus Beteiligungen VV		4'630.00		4'500.00		4'630.00
	Netto Ertrag	4'630.00		4'500.00		4'630.00	
9610.4451.00	Erträge aus Beteiligungen VV (MÜVE, Kompostieranlage)		4'630.00		4'500.00		4'630.00
446	Finanzertrag von öffentlichen Unternehmungen		46'461.50		50'000.00	2'475.00	110'660.48
	Netto Ertrag	46'461.50		50'000.00		108'185.48	
4460	Öffentliche Betriebe des Bundes		46'461.50		50'000.00	2'475.00	110'660.48
	Netto Ertrag	46'461.50		50'000.00		108'185.48	
1610.4460.00	Unterkunftsvergütungen						
1622.4460.00	Unterkunftsvergütungen		46'461.50		50'000.00	2'475.00	110'660.48
447	Liegenschaftenertrag VV		29'772.10		27'600.00		31'865.00
	Netto Ertrag	29'772.10		27'600.00		31'865.00	



Konto	Erfolgsrechnung Sachgruppengliederung ER	Rechnung 2022		Budget 2022		Rechnung 2021	
		Aufwand	Ertrag	Aufwand	Ertrag	Aufwand	Ertrag
4470	Pacht- und Mietzinse Liegenschaften VV Netto Ertrag		29'772.10		27'600.00		31'865.00
0290.4470.00	Mietzinse Liegenschaften	29'772.10	22'579.60	27'600.00	22'200.00	31'865.00	25'032.50
1620.4470.00	Mietertrag für Räume						
1623.4470.00	Mietertrag für Räume		5'400.00		5'400.00		5'400.00
2170.4470.00	Vermietung Räumlichkeiten		1'792.50				1'432.50
449	Übriger Finanzertrag	399.00	1'070.56		1'000.00	94.00	2'107.61
	Netto Ertrag	671.56		1'000.00		2'013.61	
4499	Übriger Finanzertrag	399.00	1'070.56		1'000.00	94.00	2'107.61
	Netto Ertrag	671.56		1'000.00		2'013.61	
9610.4499.00	Übriger Zinsertrag (Negativzinsen)	399.00	1'070.56		1'000.00	94.00	2'107.61
45	Entnahmen aus Fonds und Spezialfinanzierungen		144'883.73		114'910.00		146'691.17
	Netto Ertrag	144'883.73		114'910.00		146'691.17	
450	Entnahmen aus Fonds und Spezialfinanzierungen im Fremdkapital						
4501	Entnahmen aus Fonds des FK						
1620.4501.00	Entnahme aus Spezialfinanzierung Schutzraumersatzabgabe FK						
1623.4501.00	Entnahme aus Spezialfinanzierung Schutzraumersatzabgabe FK						
451	Entnahmen aus Fonds und Spezialfinanzierungen im Eigenkapital		144'883.73		114'910.00		146'691.17
	Netto Ertrag	144'883.73		114'910.00		146'691.17	
4510	Entnahmen aus Spezialfinanzierungen des EK		144'883.73		114'910.00		146'691.17
	Netto Ertrag	144'883.73		114'910.00		146'691.17	
1506.4510.00	Entnahme aus Spezialfinanzierung EK		123'900.93		82'410.00		85'120.02
7201.4510.10	Entnahme aus Spezialfinanzierung Werterhalt		17'264.80		30'000.00		43'555.45
7203.4510.10	Entnahme aus Spezialfinanzierung Werterhalt		3'718.00		2'500.00		18'015.70
46	Transferertrag		2'179'413.52		2'119'456.00	33'294.55	2'030'954.07
	Netto Ertrag	2'179'413.52		2'119'456.00		1'997'659.52	
460	Ertragsanteile		8'018.50		15'000.00		11'632.50
	Netto Ertrag	8'018.50		15'000.00		11'632.50	
4600	Anteil an Bundeserträgen		8'018.50		15'000.00		11'632.50
	Netto Ertrag	8'018.50		15'000.00		11'632.50	
9500.4600.00	Ertragsanteile an Direkter Bundessteuer		8'018.50		15'000.00		11'632.50
461	Entschädigungen von Gemeinwesen		2'107'803.42		2'013'206.00	33'294.55	1'925'681.17
	Netto Ertrag	2'107'803.42		2'013'206.00		1'892'386.62	
4611	Entschädigungen von Kantonen und Konkordaten		868'975.08		887'890.00	33'202.00	793'644.31
	Netto Ertrag	868'975.08		887'890.00		760'442.31	



Konto	Erfolgsrechnung Sachgruppengliederung ER	Rechnung 2022		Budget 2022		Rechnung 2021	
		Aufwand	Ertrag	Aufwand	Ertrag	Aufwand	Ertrag
0220.4611.00	Registerführung Quellen- und Kirchensteuern		2'650.00		2'600.00		2'689.00
2110.4611.00	Rückerstattung Lastenausgleich Lehrerbesoldung u. besondere Massnahmen		4'823.25		4'400.00	441.00	4'469.50
2120.4611.00	Rückerstattung Lastenausgleich Lehrerbesoldung u. besondere Massnahmen		78'522.25		77'000.00		75'734.25
2130.4611.00	Rückerstattung Lastenausgleich Lehrerbesoldung u. besondere Massnahmen		184'622.50		183'000.00	32'761.00	239'516.25
2180.4611.00	Betriebsbeiträge vom Kanton		145'881.00		84'600.00		49'374.00
5444.4611.00	Entschädigung vom Kanton		257'182.82		256'290.00		256'291.96
5450.4611.00	Entschädigung vom Kanton		195'293.26		280'000.00		165'569.35
5451.4611.00	Entschädigung vom Kanton						
5799.4611.00	Lastenausgleichsbeiträge von Kanton						
4612	Entschädigungen von Gemeinden und Gemeindeverbänden Netto Ertrag		1'184'456.34		1'070'316.00	92.55	1'077'571.86
0220.4612.00	Int. Verr. z.L. Abwasser	1'184'456.34	20'640.00	1'070'316.00	20'900.00	1'077'479.31	23'870.00
0220.4612.01	Int. Verr. z.L. Abwasser Ferienhaus-Zone		2'320.00		890.00		890.00
0220.4612.02	Int. Verr. z.L. Tierkörperbeseitigung		3'060.00		3'000.00		5'470.00
0220.4612.03	Int. Verr. z.L. Abfall		22'330.00		16'940.00		26'840.00
0220.4612.04	Int. Verr. z.L. Bootshafen		42'880.00		49'300.00		37'020.00
0220.4612.05	Int. Verr. z.L. Liegenschaften FV		9'970.00		5'100.00		4'710.00
0220.4612.06	Int. Verr. z.L. Regio Feuerwehr						
1506.4612.00	Beitrag Feuerwehr Jolimont für Gebiet Burg		180.00		180.00		180.00
2110.4612.00	Rückerstattung Schulgelder Anschlussgemeinden für Lehrerbesoldung		69'730.00		72'000.00		80'424.00
2110.4612.01	Rückerstattung Schulgelder Anschlussgemeinden für Betriebskosten		20'590.00		23'840.00		25'097.00
2120.4612.00	Rückerstattung Schulgelder Anschlussgemeinden für Lehrerbesoldung		228'405.00		218'000.00		186'858.00
2120.4612.01	Rückerstattung Schulgelder Anschlussgemeinden für Betriebskosten		60'396.00		69'940.00		50'193.00
2130.4612.00	Rückerstattung aus Betriebsrechnung OSZ		111'509.24		50'000.00		104'825.48
2140.4612.00	Rückerstattungen		75.50				176.40
2170.4612.00	Gemeindebeitrag Hagneck f. Schulliegenschaften		82'841.00		60'887.00		59'803.00
2170.4612.01	Beiträge Gemeinden Epsach u. Hagneck für Werterhalt Schulliegenschaften		58'596.00		51'754.00		56'390.00
2170.4612.02	Beitrag v. Epsach u. Hagneck für Zinsen Neubau				3'105.00		
2170.4612.03	Beiträge Gemeinden Epsach u. Hagneck für Vorfinanzierung Turnhalle Primarschule						
2180.4612.00	Rückerstattung Schulgelder Anschlussgemeinden für Betriebskosten				4'400.00		
5310.4612.00	Rückerstattungen						
5444.4612.00	Entschädigung von Gemeinden		72'676.90		85'130.00		74'726.40
5451.4612.00	Entschädigung von Gemeinden Sozialregion						5'564.97
5451.4612.01	Entschädigung von Gemeinden/Eltern von 20% ausserhalb Sozialregion						
5451.4612.02	Gemeindebeiträge kiBon		242'907.05		201'000.00	92.55	206'875.30
6150.4612.00	Int. Verrechnung z.L. Abwasser		2'000.00		480.00		2'040.00
6150.4612.01	Int. Verrechnung z.L. Abfall		23'700.00		33'400.00		31'000.00
6150.4612.02	Int. Verrechnung z.L. Feuerwehr						
6150.4612.03	Int. Verrechnung z.L. Bootshafen		17'420.00		11'800.00		5'975.00
6150.4612.04	Int. Verrechnung z.L. Liegenschaften FV		16'850.00		8'160.00		4'800.00



Konto	Erfolgsrechnung Sachgruppengliederung ER	Rechnung 2022		Budget 2022		Rechnung 2021	
		Aufwand	Ertrag	Aufwand	Ertrag	Aufwand	Ertrag
6150.4612.05	Int. Verrechnung z.L. Tierkörperbeseitigung		6'350.00		6'750.00		7'790.00
6150.4612.06	Entschädigung von Bürgergemeinde Täuffelen		2'000.00		2'000.00		2'000.00
6150.4612.07	Entschädigung von Friedhofverband Täuffelen		48'432.60		30'000.00		45'778.00
7300.4612.00	Gemeindebeiträge		18'597.05		34'360.00		28'275.31
9300.4612.00	Beitrag Regiofeuerwehr an Sitzgemeinde für Mobilisierung Einsatzkräfte/Funknetz Polycom				7'000.00		
4614	Entschädigungen von öffentlichen Unternehmungen Netto Ertrag	54'372.00	54'372.00	55'000.00	55'000.00	54'465.00	54'465.00
1506.4614.00	Beiträge Gebäudeversicherung		54'372.00		55'000.00		54'465.00
462	Finanz- und Lastenausgleich Netto Ertrag		26'481.00		52'000.00		60'765.00
4621	Finanz- und Lastenausgleich von Kantonen und Konkordaten Netto Ertrag	26'481.00	26'481.00	52'000.00	22'000.00	60'765.00	24'944.00
9300.4621.5	Mindestausstattung			22'000.00		24'944.00	
9300.4621.6	Zuschuss soziodemographische Lasten		26'481.00		22'000.00		24'944.00
4622	Finanz- und Lastenausgleich von Gemeinden und Gemeindeverbänden Netto Ertrag			30'000.00	30'000.00	35'821.00	35'821.00
9300.4622.7	Disparitätenabbau				30'000.00		35'821.00
463	Beiträge von Gemeinwesen und Dritten Netto Ertrag		35'327.40		38'150.00		32'255.70
4631	Beiträge von Kantonen und Konkordaten Netto Ertrag	35'327.40	17'118.25	38'150.00	16'100.00	32'255.70	14'768.75
1400.4631.00	Beiträge vom Kanton			16'100.00		14'768.75	
1620.4631.00	Beiträge vom Kanton		600.00				600.00
1623.4631.00	Beiträge vom Kanton		3'500.00		3'500.00		4'995.00
6150.4631.00	Beiträge vom Kanton für Strassenbeleuchtung		5'595.85		6'000.00		6'572.00
6150.4631.01	Beiträge vom Kanton f. Unterhalt Ufer- u. Radwege sowie Freiflächen		2'931.75		2'600.00		2'601.75
7410.4631.00	Beiträge vom Kanton						
7500.4631.00	Beitrag vom Kanton		4'490.65		4'000.00		
7900.4631.00	Beiträge vom Kanton						
4632	Beiträge von Gemeinden und Gemeindeverbänden Netto Ertrag	18'209.15	18'209.15	22'050.00	22'050.00	17'486.95	17'486.95
1620.4632.00	Beiträge vom Gemeindeverband Bielersee Süd-West						
5440.4632.00	Beiträge Gemeinde Hagneck u. Epsach an Kosten Schulsozialarbeit		7'213.15		11'150.00		6'590.95
5440.4632.01	Beiträge OSZ-Gemeinden an Jugendraum		10'996.00		10'900.00		10'896.00
5451.4632.00	Beitrag Gemeinde Mörigen						
4636	Beiträge von privaten Organisationen ohne Erwerbszweck						
5440.4636.00	Beitrag Rägebogeigeli an Mietzins						
469	Verschiedener Transferertrag		1'783.20		1'100.00		619.70



Konto	Erfolgsrechnung Sachgruppengliederung ER	Rechnung 2022		Budget 2022		Rechnung 2021	
		Aufwand	Ertrag	Aufwand	Ertrag	Aufwand	Ertrag
4690	Netto Ertrag	1'783.20		1'100.00		619.70	
3210.4690.00	Übriger Transferertrag						
4699	Beitrag EG Täuffelen		1'783.20		1'100.00		619.70
	Rückverteilungen						
0220.4699.00	Netto Ertrag	1'783.20		1'100.00		619.70	
7201.4699.00	Rückverteilung CO2-Abgabe		1'783.20		1'100.00		619.70
	Beitrag für Strassenentwässerung						
48	Ausserordentlicher Ertrag		1'031'905.00		1'071'223.00		1'293'953.05
	Netto Ertrag	1'031'905.00		1'071'223.00		1'293'953.05	
489	Entnahmen aus dem Eigenkapital		1'031'905.00		1'071'223.00		1'293'953.05
	Netto Ertrag	1'031'905.00		1'071'223.00		1'293'953.05	
4893	Entnahmen aus Vorfinanzierungen des EK		324'682.00		364'000.00		324'682.00
	Netto Ertrag	324'682.00		364'000.00		324'682.00	
2170.4893.00	Entnahme aus Vorfinanzierung Schulliegenschaften		324'682.00		364'000.00		324'682.00
2170.4893.01	Entnahme aus Vorfinanzierung Turnhalle						
3210.4893.00	Entnahme aus Vorfinanzierung Gemeindebibliothek						
9630.4893.00	Entnahme von Vorfinanzierung SF Liegenschaften Finanzvermögen						
9950.4893.00	Entnahme Vorfinanzierung in Liegenschaften des Verwaltungsvermögens (ohne Spezialfinanzierungen)						
4894	Entnahmen aus finanzpolitischen Reserven						
9900.4894.01	Entnahmen aus finanzpolitischen Reserven						
4896	Entnahmen aus Neubewertungsreserven		707'223.00		707'223.00		969'271.05
	Netto Ertrag	707'223.00		707'223.00		969'271.05	
9950.4896.00	Entnahme aus Neubewertungsreserve		707'223.00		707'223.00		969'271.05
49	Interne Verrechnungen		420'054.04		236'470.00		237'464.00
	Netto Ertrag	420'054.04		236'470.00		237'464.00	
491	Dienstleistungen		289'100.04		147'550.00		154'624.00
	Netto Ertrag	289'100.04		147'550.00		154'624.00	
4910	Interne Verrechnung von Dienstleistungen		289'100.04		147'550.00		154'624.00
	Netto Ertrag	289'100.04		147'550.00		154'624.00	
0220.4910.00	Int. Verrechnung von Dienstleistungen		133'739.04		97'990.00		103'800.00
0220.4910.01	Int. Verr. z.L. Gemeindepolizei						
0220.4910.02	Int. Verr. z.L. Regio-Feuerwehr						
0220.4910.04	Int. Verr. z.L. Zivilschutz						
0220.4910.05	Int. Verr. z.L. Schulliegenschaften						
0220.4910.06	Int. Verr. z.L. Tagesschule						
0220.4910.07	Int. Verr. z.L. Schulverwaltung						
0220.4910.08	Int. Verr. z.L. Roja						



12.3 Erfolgsrechnung nach Sachgruppen

Konto	Erfolgsrechnung Sachgruppengliederung ER	Rechnung 2022		Budget 2022		Rechnung 2021	
		Aufwand	Ertrag	Aufwand	Ertrag	Aufwand	Ertrag
0220.4910.09	Int. Verr. z.L. Kita						
0220.4910.10	Int. Verr. z.L. Hundesteuer						
0220.4910.11	Int. Verr. z.L. Tageskarten SBB						
0220.4910.12	Int. Verr. z.L. Raumplanung						
0290.4910.00	Int. Verrechnung von Dienstleistungen						
1610.4910.00	Int. Verrechnung von Dienstleistungen						
5451.4910.00	Int. Verrechnung von Dienstleistungen (Sozialdemografischer Zuschuss)		26'481.00		21'000.00		24'944.00
6150.4910.00	Int. Verrechnung von Dienstleistungen		128'880.00		28'560.00		25'880.00
6150.4910.01	Int. Verrechnung z.L. Hundesteuer						
6150.4910.02	Int. Verrechnung z.L. WC-Anlage am See						
6150.4910.03	Int. Verrechnung z.L. Schulliegenschaften						
492	Pacht, Mieten, Benützungskosten		106'608.00		84'020.00		79'340.00
	Netto Ertrag	106'608.00		84'020.00		79'340.00	
4920	Interne Verrechnung von Pacht, Mieten, Benützungskosten		106'608.00		84'020.00		79'340.00
	Netto Ertrag	106'608.00		84'020.00		79'340.00	
0220.4920.00	Int. Verrechnung von Pacht, Miete und Benützungskosten						9'500.00
0290.4920.00	Int. Verrechnung von Pacht, Mieten und Benützungskosten		9'500.00		9'500.00		
1620.4920.00	Mietertrag für Räume						
2170.4920.00	Int. Verrechnung Mieten Tagesschule		24'000.00		24'000.00		24'000.00
5453.4920.00	Interne Verrechnung Mietzins inkl. NK		36'000.00		36'000.00		36'000.00
6150.4920.00	Int. Verrechnung für Miete von Räumen, Sachanlagen, FZ-Kosten etc.		29'670.00		7'520.00		3'810.00
9300.4920.00	Int. Verr. Mobilisierung + Funknetz		7'438.00		7'000.00		6'030.00
493	Betriebs- und Verwaltungskosten		3'500.00		3'500.00		3'500.00
	Netto Ertrag	3'500.00		3'500.00		3'500.00	
4930	Interne Verrechnung von Betriebs- und Verwaltungskosten		3'500.00		3'500.00		3'500.00
	Netto Ertrag	3'500.00		3'500.00		3'500.00	
0220.4930.00	Int. Verrechnung von Betriebs- und Verwaltungskosten		3'500.00		3'500.00		3'500.00
1610.4930.00	Int. Verrechnung von Betriebs- und Verwaltungskosten						
7301.4930.00	Int.Verr. Betriebs- u.Verwaltungskosten (Tierkörperammelstelle)						
9300.4930.00	Int. Verrechnung von Betriebs- und Verwaltungskosten						
494	Kalk. Zinsen und Finanzaufwand		20'846.00		1'400.00		
	Netto Ertrag	20'846.00		1'400.00		1'400.00	
4940	Interne Verrechnung von kalk. Zinsen und Finanzaufwand		20'846.00		1'400.00		1'230.00
	Netto Ertrag	20'846.00		1'400.00		1'230.00	
0220.4940.00	Int. Verrechnung von kalk. Zinsen und Finanzaufwand						
1506.4940.00	Int. Verrechnung von kalk. Zinsen und Finanzaufwand				1'230.00		
3410.4940.00	Verr. Zinsertrag						
9610.4940.00	Int. verr. kalk. Zinsen u. Finanzaufwand		20'846.00		170.00		



Konto	Erfolgsrechnung Sachgruppengliederung ER	Rechnung 2022		Budget 2022		Rechnung 2021	
		Aufwand	Ertrag	Aufwand	Ertrag	Aufwand	Ertrag
9630.4940.00	Int. Verrechnung von kalk. Zinsen und Finanzaufwand						
495	Planmässige und ausserplanmässige Abschreibungen						
4950	Interne Verrechnung von planmässigen und ausserplanmässigen Abschreibungen						
9900.4950.00	Int. Verr. plan- u. ausserplanmässige Abschreibungen						
9	Abschlusskonten	61'520.47	31'886.23	7'480.00	198'797.00	1'745'647.64	32'471.28
	Netto Aufwand		29'634.24				1'713'176.36
	Netto Ertrag			191'317.00			
90	Abschluss Erfolgsrechnung	61'520.47	31'886.23	7'480.00	198'797.00	1'745'647.64	32'471.28
	Netto Aufwand		29'634.24				1'713'176.36
	Netto Ertrag			191'317.00			
900	Abschluss Erfolgsrechnung	23'608.03				1'270'047.40	
	Netto Aufwand		23'608.03				1'270'047.40
9000	Ertragsüberschuss	23'608.03				1'270'047.40	
	Netto Aufwand		23'608.03				1'270'047.40
9990.9000.00	Ertragsüberschuss Erfolgsrechnung	23'608.03				1'270'047.40	
9001	Aufwandüberschuss						
9990.9001.00	Aufwandüberschuss Erfolgsrechnung						
901	Abschluss Fonds im EK, Ertragsüberschuss	37'912.44	31'886.23	7'480.00	198'797.00	475'600.24	32'471.28
	Netto Aufwand		6'026.21				443'128.96
	Netto Ertrag			191'317.00			
9010	Abschluss Spezialfinanzierungen und Fonds im EK, Ertragsüberschuss	37'912.44		7'480.00		475'600.24	
	Netto Aufwand		37'912.44		7'480.00		475'600.24
1506.9010.00	Ertragsüberschuss						
3410.9010.00	Ertragsüberschuss					5'993.88	
7201.9010.00	Ertragsüberschuss SF	28'974.53				451'940.16	
7203.9010.00	Ertragsüberschuss	8'937.91		7'480.00		17'666.20	
7300.9010.00	Ertragsüberschuss						
7301.9010.00	Ertragsüberschuss						
9011	Abschluss Spezialfinanzierungen und Fonds im EK, Aufwandüberschuss		31'886.23		198'797.00		32'471.28
	Netto Ertrag	31'886.23		198'797.00		32'471.28	
1506.9011.00	Aufwandüberschuss						
3410.9011.00	Aufwandüberschuss		22'405.71			32'530.00	
7201.9011.00	Aufwandüberschuss SF					89'997.00	
7203.9011.00	Aufwandüberschuss						
7301.9011.00	Aufwandüberschuss		9'480.52			76'270.00	32'471.28
	Total	15'040'582.36	15'040'582.36	14'818'348.00	14'542'409.00	16'855'258.48	16'855'258.48
	Netto Aufwand				275'939.00		



12.3 Erfolgsrechnung nach Sachgruppen

Konto	Erfolgsrechnung Sachgruppengliederung ER	Rechnung 2022		Budget 2022		Rechnung 2021	
		Aufwand	Ertrag	Aufwand	Ertrag	Aufwand	Ertrag
	Gesamttotal	15'040'582.36	15'040'582.36	14'818'348.00	14'818'348.00	16'855'258.48	16'855'258.48



Konto	Investitionsrechnung Funktionale Gliederung IR	Rechnung 2022		Budget 2022		Rechnung 2021	
0	Allgemeine Verwaltung	34'120.95		90'000.00		19'866.86	
	Netto Aufwand		34'120.95		90'000.00		19'866.86
02	Allgemeine Dienste	34'120.95		90'000.00		19'866.86	
022	Allgemeine Dienste					19'866.86	
0220	Allgemeine Dienste					19'866.86	
	Netto Aufwand						19'866.86
0220.5200.00	Geschäftsverwaltung GEVER					19'866.86	
029	Verwaltungsliegenschaften	34'120.95		90'000.00			
0290	Verwaltungsliegenschaften	34'120.95		90'000.00			
	Netto Aufwand		34'120.95		90'000.00		
0290.5040.03	Sanierung Vor-/Parkplatz Gemeindeverwaltung			60'000.00			
0290.5040.04	Netzleistung Gemeindeverwaltung erweitern (Leitungen inkl. Wireless)			30'000.00			
0290.5040.05	Gemeindehaus (Wiederherstellung, Erweiterung)	34'120.95					
1	Öffentliche Ordnung und Sicherheit, Verteidigung	136'663.98		135'000.00		85'110.27	
	Netto Aufwand		136'663.98		135'000.00		85'110.27
15	Feuerwehr	136'663.98		135'000.00		85'110.27	
150	Feuerwehr	136'663.98		135'000.00		85'110.27	
1506	Regionale Feuerwehrorganisation	136'663.98		135'000.00		85'110.27	
	Netto Aufwand		136'663.98		135'000.00		85'110.27
1506.5040.00	Neues Feuerwehrmagazin	16'832.00		20'000.00		555.00	
1506.5060.01	Ersatz Personentransporter (9-Plätzer)	119'831.98		115'000.00			
1506.5060.03	Ersatz klein TLF					84'555.27	
2	Bildung	391'304.20		430'000.00		623'703.95	
	Netto Aufwand		391'304.20		430'000.00		623'703.95
21	Obligatorische Schule	391'304.20		430'000.00		623'703.95	
217	Schulliegenschaften	391'304.20		430'000.00		623'703.95	
2170	Schulliegenschaften	391'304.20		430'000.00		623'703.95	
	Netto Aufwand		391'304.20		430'000.00		623'703.95
2170.5040.02	Sanierung bestehendes Primarschulhaus	311'244.20		350'000.00		564'164.50	
2170.5040.04	Machbarkeitsstudie Turnhalle	60.00		50'000.00		23'176.50	
2170.5040.07	Kindergarten Uelig Heizung					36'362.95	



Konto	Investitionsrechnung Funktionale Gliederung IR	Rechnung 2022		Budget 2022		Rechnung 2021	
2170.5040.08	Schliessplan Primarschulhaus			30'000.00			
2170.5040.09	Tagesschule (Ausbau und Einrichtung zusätzliche Räumlichkeiten)	80'000.00					
3	Kultur, Sport und Freizeit, Kirche	2'391.98	200'000.00			5'414.45	
	Netto Aufwand						5'414.45
	Netto Ertrag	197'608.02					
32	Kultur, übrige		200'000.00				
321	Bibliotheken		200'000.00				
3210	Bibliotheken		200'000.00				
	Netto Ertrag	200'000.00					
3210.6350.0	Beitrag Wohnguet für Verzicht KITA in Seelandlodge (Gemeindebibliothek)		200'000.00				
34	Sport und Freizeit	2'391.98				5'414.45	
341	Sport	2'391.98				5'414.45	
3410	Bootshafen	2'391.98				5'414.45	
	Netto Aufwand		2'391.98				5'414.45
3410.5035.00	Neue Kandelaber	2'391.98				5'414.45	
5	Soziale Sicherheit		400'000.00		600'000.00		
	Netto Ertrag	400'000.00		600'000.00			
54	Familie und Jugend		400'000.00		600'000.00		
545	Leistungen an Familien		400'000.00		600'000.00		
5451	Kinderkrippen und Kinderhorte		400'000.00		600'000.00		
	Netto Ertrag	400'000.00		600'000.00			
5451.6310.00	Beitrag Wohnguet für Verzicht KITA in Seelandlodge (falsches Konto --> keine Investitionsbeiträge vom Kanton)				600'000.00		
5451.6350.00	Beitrag Wohnguet für Verzicht KITA in Seelandlodge (Investitionsbeiträge vom privaten Unternehmungen)		400'000.00				
6	Verkehr und Nachrichtenübermittlung	80'036.60		260'000.00		181'925.90	60'000.00
	Netto Aufwand		80'036.60		260'000.00		121'925.90
61	Strassenverkehr	80'036.60		260'000.00		181'925.90	60'000.00
615	Gemeindestrassen	80'036.60		260'000.00		181'925.90	60'000.00
6150	Gemeindestrassen	80'036.60		210'000.00		181'925.90	60'000.00
	Netto Aufwand		80'036.60		210'000.00		121'925.90



Konto	Investitionsrechnung Funktionale Gliederung IR	Rechnung 2022		Budget 2022		Rechnung 2021	
6150.5010.00	Sanierung Strassenbeläge (Platzhalter)			150'000.00			
6150.5010.01	Strassenerstellung Breitenfeld	78'967.40				8'477.40	
6150.5010.10	Neubau Trottoir mit Stützmauer Rollstrasse					2'097.05	
6150.5010.11	Sanierung Blumenrain					31'105.85	
6150.5010.15	Beleuchtung Polensteinweg					80'444.55	
6150.5060.03	Ersatz Piaggio / Toyota Hilux					49'369.25	
6150.5060.06	Umrüstung auf LED					10'431.80	
6150.5290.00	Einführung 30er Zone	1'069.20		60'000.00			
6150.6320.00	Beleuchtung Polensteinweg Beitrag Gemeinde Hagneck						60'000.00
6155	Parkplätze			50'000.00			
	Netto Aufwand				50'000.00		
6155.5060.00	Parkuhren für Parkplätze			50'000.00			
7	Umweltschutz und Raumordnung	53'020.10	53'020.10	290'000.00		16'589.85	9'665.05
	Netto Aufwand				290'000.00		6'924.80
72	Abwasserentsorgung	53'020.10	53'020.10	190'000.00		9'665.05	9'665.05
720	Abwasserentsorgung	53'020.10	53'020.10	190'000.00		9'665.05	9'665.05
7201	Abwasserentsorgung [Gemeindebetrieb]	53'020.10	53'020.10	190'000.00		9'665.05	9'665.05
	Netto Aufwand				190'000.00		0.00
7201.5032.01	Sanierung Kanäle (Platzhalter)			150'000.00			
7201.5032.05	Kanalisation Breitenfeld (Fortsetzung)	40'001.10					
7201.5032.11	Sanierung Kanalisation Blumenrain					-734.95	
7201.5292.00	GEP-Generelle Entwässerungsplanung	13'019.00		40'000.00		10'400.00	
7201.6900.00	Aktivierte Ausgaben der IR		53'020.10				9'665.05
74	Verbauungen			100'000.00		6'924.80	
741	Gewässerverbauungen			100'000.00		6'924.80	
7410	Gewässerverbauungen			100'000.00		6'924.80	
	Netto Aufwand				100'000.00		6'924.80
7410.5020.02	Vorprojekt Seeuferplanung (Freifläche 3)					6'924.80	
7410.5020.06	Erarbeitung Massnahmen für Hochwasserschutz und Starkregen			100'000.00			
9	Finanzen und Steuern	600'000.00	644'517.71			60'000.00	922'946.23
	Netto Ertrag		44'517.71			862'946.23	
99	Nicht aufgeteilte Posten	600'000.00	644'517.71			60'000.00	922'946.23
999	Abschluss	600'000.00	644'517.71			60'000.00	922'946.23



12.4 Investitionsrechnung nach Funktionen

Konto	Investitionsrechnung Funktionale Gliederung IR	Rechnung 2022		Budget 2022		Rechnung 2021	
9990	Abschluss	600'000.00	644'517.71			60'000.00	922'946.23
	Netto Ertrag	44'517.71				862'946.23	
9990.5900.00	Passivierte Einnahmen der IR	600'000.00				60'000.00	
9990.6900.00	Aktivierte Ausgaben der IR		644'517.71				922'946.23
	Total	1'297'537.81	1'297'537.81	1'205'000.00	600'000.00	992'611.28	992'611.28
	Netto Aufwand				605'000.00		
	Gesamttotal	1'297'537.81	1'297'537.81	1'205'000.00	1'205'000.00	992'611.28	992'611.28



Konto	Investitionsrechnung Sachgruppengliederung IR	Rechnung 2022		Budget 2022		Rechnung 2021	
5	Investitionsausgaben	1'297'537.81		1'205'000.00		992'611.28	
	Netto Aufwand		1'297'537.81		1'205'000.00		992'611.28
50	Sachanlagen	683'449.61		1'105'000.00		902'344.42	
501	Strassen / Verkehrswege	78'967.40		150'000.00		122'124.85	
5010	Strassen / Verkehrswege	78'967.40		150'000.00		122'124.85	
	Netto Aufwand		78'967.40		150'000.00		122'124.85
6150.5010.00	Sanierung Strassenbeläge (Platzhalter)			150'000.00			
6150.5010.01	Strassenerstellung Breitenfeld	78'967.40				8'477.40	
6150.5010.10	Neubau Trottoir mit Stützmauer Rollstrasse					2'097.05	
6150.5010.11	Sanierung Blumenrain					31'105.85	
6150.5010.15	Beleuchtung Polensteinweg					80'444.55	
502	Wasserbau			100'000.00		6'924.80	
5020	Wasserbau			100'000.00		6'924.80	
	Netto Aufwand				100'000.00		6'924.80
7410.5020.02	Vorprojekt Seeuferplanung (Freifläche 3)					6'924.80	
7410.5020.06	Erarbeitung Massnahmen für Hochwasserschutz und Starkregen			100'000.00			
503	Übriger Tiefbau	42'393.08		150'000.00		4'679.50	
5032	Tiefbauten Abwasserbeseitigung	40'001.10		150'000.00		-734.95	
	Netto Aufwand		40'001.10		150'000.00		734.95
	Netto Ertrag						
7201.5032.01	Sanierung Kanäle (Platzhalter)			150'000.00			
7201.5032.05	Kanalisation Breitenfeld (Fortsetzung)	40'001.10					
7201.5032.11	Sanierung Kanalisation Blumenrain					-734.95	
5035	Tiefbauten Bootshafen	2'391.98				5'414.45	
	Netto Aufwand		2'391.98				5'414.45
3410.5035.00	Neue Kandelaber	2'391.98				5'414.45	
504	Hochbauten	442'257.15		540'000.00		624'258.95	
5040	Hochbauten	442'257.15		540'000.00		624'258.95	
	Netto Aufwand		442'257.15		540'000.00		624'258.95
0290.5040.03	Sanierung Vor-/Parkplatz Gemeindeverwaltung			60'000.00			
0290.5040.04	Netzleistung Gemeindeverwaltung erweitern (Leitungen inkl. Wireless)			30'000.00			
0290.5040.05	Gemeindehaus (Wiederherstellung, Erweiterung)	34'120.95					
1506.5040.00	Neues Feuerwehrmagazin	16'832.00		20'000.00		555.00	
2170.5040.02	Sanierung bestehendes Primarschulhaus	311'244.20		350'000.00		564'164.50	
2170.5040.04	Machbarkeitsstudie Turnhalle	60.00		50'000.00		23'176.50	



Konto	Investitionsrechnung Sachgruppengliederung IR	Rechnung 2022		Budget 2022		Rechnung 2021	
2170.5040.07	Kindergarten Uelig Heizung					36'362.95	
2170.5040.08	Schliessplan Primarschulhaus			30'000.00			
2170.5040.09	Tagesschule (Ausbau und Einrichtung zusätzliche Räumlichkeiten)	80'000.00					
506	Mobilien	119'831.98		165'000.00		144'356.32	
5060	Mobilien	119'831.98		165'000.00		144'356.32	
	Netto Aufwand		119'831.98		165'000.00		144'356.32
1506.5060.01	Ersatz Personentransporter (9-Plätzer)	119'831.98		115'000.00			
1506.5060.03	Ersatz klein TLF					84'555.27	
6150.5060.03	Ersatz Piaggio / Toyota Hilux					49'369.25	
6150.5060.06	Umrüstung auf LED					10'431.80	
6155.5060.00	Parkuhren für Parkplätze			50'000.00			
52	Immaterielle Anlagen	14'088.20		100'000.00		30'266.86	
520	Software					19'866.86	
5200	Software					19'866.86	
	Netto Aufwand						19'866.86
0220.5200.00	Geschäftsverwaltung GEVER					19'866.86	
529	Übrige immaterielle Anlagen	14'088.20		100'000.00		10'400.00	
5290	Übrige immaterielle Anlagen	1'069.20		60'000.00			
	Netto Aufwand		1'069.20		60'000.00		
6150.5290.00	Einführung 30er Zone	1'069.20		60'000.00			
5292	Abwasserentsorgung	13'019.00		40'000.00		10'400.00	
	Netto Aufwand		13'019.00		40'000.00		10'400.00
7201.5292.00	GEP-Generelle Entwässerungsplanung	13'019.00		40'000.00		10'400.00	
59	Übertrag an Bilanz	600'000.00				60'000.00	
590	Passivierungen	600'000.00				60'000.00	
5900	Passivierte Einnahmen	600'000.00				60'000.00	
	Netto Aufwand		600'000.00				60'000.00
9990.5900.00	Passivierte Einnahmen der IR	600'000.00				60'000.00	
6	Investitionseinnahmen		1'297'537.81		600'000.00		992'611.28
	Netto Ertrag	1'297'537.81		600'000.00		992'611.28	
63	Investitionsbeiträge für eigene Rechnung		600'000.00		600'000.00		60'000.00
631	Kantone und Konkordate				600'000.00		

