

Einwohnergemeinde



Gerolfingen



Täuffelen

Die Gemeinde am Bielersee



JAHRESRECHNUNG 2021

INHALTSVERZEICHNIS

1.	BERICHTERSTATTUNG	5
1.1	Allgemeines.....	5
1.2	Ergebnisse	5
1.3	Zusammenfassung	5
1.4	Kommentar zu den Sachgruppen (SG) der Erfolgsrechnung im Gesamthaushalt.....	7
1.4.1	Aufwand	7
1.4.2	Ertrag	9
1.5	Kommentar zu den Spezialfinanzierungen (SF)	11
1.5.1	SF Abwasserentsorgung Gemeindebetrieb	11
1.5.2	SF Abwasserentsorgung Ferienhauszone	11
1.5.3	SF Abfallbeseitigung inkl. Tierkörpersammelstelle	11
1.6	Kommentar zu den übrigen Spezialfinanzierungen (SF) mit Gemeindereglement.....	12
1.6.1	SF Regionale Feuerwehrorganisation	12
1.6.2	SF Bootshafen	12
1.6.3	SF Liegenschaften des Finanzvermögens.....	12
1.6.4	SF Schulliegenschaften	12
1.7	Nachkredite	12
1.8	Spezialfinanzierungen (gebührenfinanzierte Bereiche)	13
1.8.1	SF Abwasserentsorgung Gemeindebetriebe:	13
1.8.2	SF Abwasser Ferienhauszone:.....	13
1.8.3	SF Abfallbeseitigung:.....	13
1.8.4	SF Bootshafen:	13
2.	ECKDATEN	14
2.1	Übersicht Erfolgsrechnung	14
2.2	Übersicht Bestände.....	14
2.3	Selbstfinanzierung.....	15
2.4	Gestufte Erfolgsausweise	16
2.4.1	Gesamthaushalt.....	16

2.4.2	Allgemeiner Haushalt.....	17
2.4.3	SF Abwasserentsorgung Gemeindebetrieb	18
2.4.4	SF Abwasserentsorgung Ferienhauszone	19
2.4.5	SF Abfallbeseitigung inkl. Tierkörpersammelstelle	20
2.4.6	SF Bootshafen	21
3.	BILANZ	22
3.1	Aktiven	22
3.2	Passiven	23
4.	FUNKTIONEN	24
4.1	Erfolgsrechnung	24
4.1.1	Vergleich (Details).....	25
4.2	Investitionsrechnung	30
5.	SACHGRUPPEN.....	31
5.1	Erfolgsrechnung	31
5.2	Investitionsrechnung	32
6.	GELDFLUSSRECHNUNG	33
7.	FINANZKENNZAHLEN	35
7.1	Gesamthaushalt.....	35
7.2	Allgemeiner Haushalt.....	35
7.3	Spezialfinanzierung Abwasserentsorgung Gemeindebetrieb	36
7.4	Spezialfinanzierung Abwasserentsorgung Ferienhauszone	36
7.5	Spezialfinanzierung Abfallbeseitigung	36
7.6	Spezialfinanzierung Bootshafen	36
8.	ANTRAG DER EXEKUTIVE	37
8.1	GENEHMIGUNG:	37
8.1.1	ERFOLGSRECHNUNG	37
8.1.2	INVESTITIONSRECHNUNG.....	38
8.1.3	NACHKREDITE gem. separater Tabelle.....	38
9.	BESTÄTIGUNGSBERICHT	39

10.	GENEHMIGUNG DER JAHRESRECHNUNG	41
11.	ANHANG.....	42
11.1	Regelwerk	42
11.1.1	Angewendetes Regelwerk.....	42
11.1.2	Folgebewertung Finanzvermögen	43
11.1.3	Bewertung Verwaltungsvermögen	44
11.1.4	Aktivierungsgrenzen	44
11.1.5	Bestehendes Verwaltungsvermögen	44
11.2	Grundlagen der Jahresrechnung	44
11.3	Eigenkapitalnachweis.....	45
11.4	Rückstellungsspiegel.....	46
11.5	Beteiligungsspiegel	47
11.6	Gewährleistungsspiegel.....	49
11.7	Anlagespiegel	50
11.7.1	Finanzvermögen	50
11.7.2	Sachanlagen Verwaltungsvermögen	51
11.7.3	Übriges Verwaltungsvermögen.....	52
11.8	Kreditkontrolle.....	53
11.8.1	Verpflichtungskredite für Investitionen.....	53
11.8.2	Nachkredite.....	55
11.9	Weitere massgebende Angaben	58
11.9.1	Wiederbeschaffungswerte Abwasserentsorgung Gemeindebetriebe	58
11.9.2	Wiederbeschaffungswerte Abwasserentsorgung Ferienhauszone.....	59
11.10	Bilanz	60
11.11	Erfolgsrechnung nach Funktionen	66
11.12	Erfolgsrechnung nach Sachgruppen	99
11.13	Investitionsrechnung nach Funktionen	138
11.14	Investitionsrechnung nach Sachgruppen	141

1. BERICHTERSTATTUNG

1.1 Allgemeines

Die Jahresrechnung 2021 wurde nach neuem Rechnungsmodell HRM2 gemäss Art. 70 Gemeindegesetz erstellt. Zum Einsatz gelangte das EDV-System der Firma Dialog Verwaltungs-Data AG, Baldegg.

1.2 Ergebnisse

Nach HRM2 muss das Ergebnis des **Gesamthaushalts** von der Gemeindeversammlung genehmigt werden.

1.3 Zusammenfassung

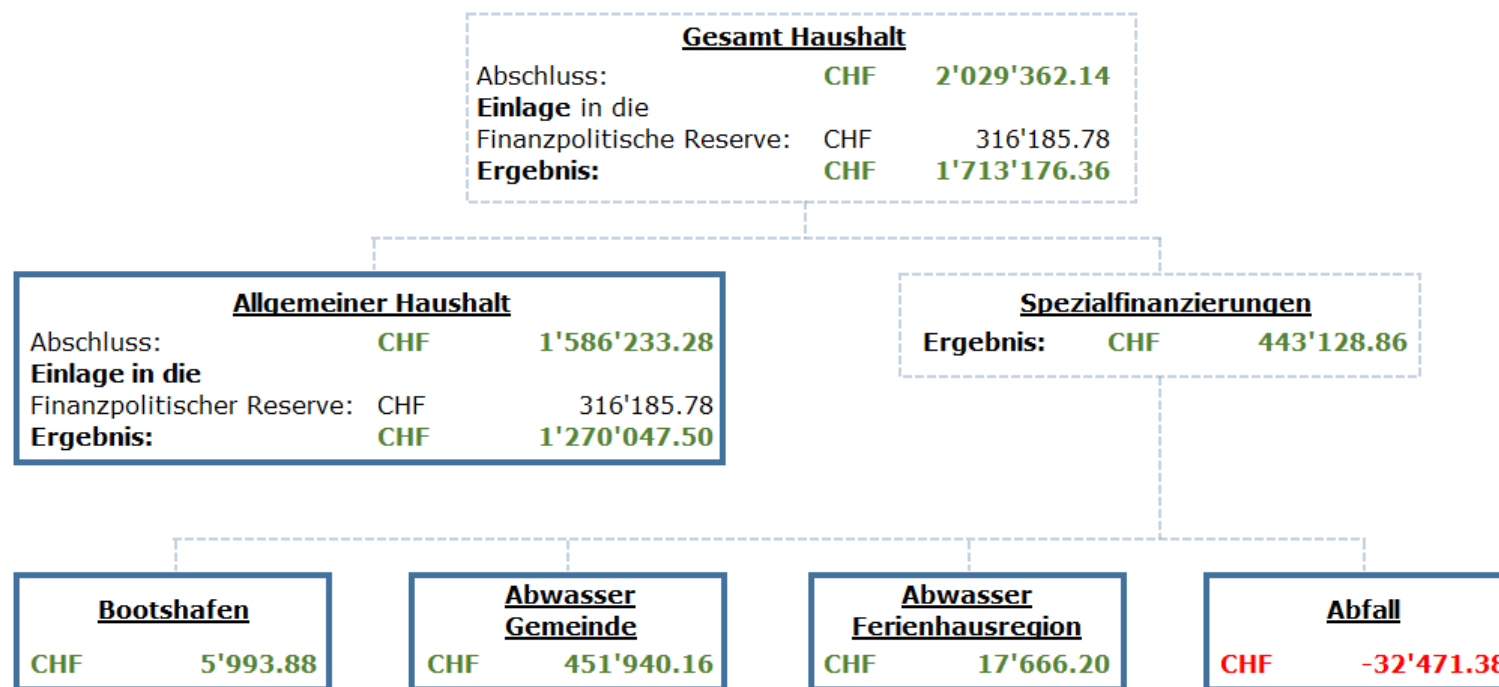
Auf der Basis der kantonalen Hinweise, der Unsicherheiten inmitten der Pandemie und auf der anderen Seite der steigenden Ausgaben hat die Gemeinde Täuffelen-Gerolfingen umsichtig für das Jahr 2021 budgetiert. Die wesentlichen Veränderungen zwischen Budget und Rechnung respektive im Geschäftsjahr 2021 waren:

- Wider Erwarten wurden deutlich höhere Steuereinnahmen generierte.
- Durchschnittlich haben Private vorsichtig mit Geld gewirtschaftet und es wurde weniger Geld ausgegeben, was zu mehr Steuereinnahmen beim Vermögen führte.
- Verschiebung von periodischen Unterhaltsarbeiten führten zu wesentlichen Minderausgaben
- Unterstützung des Bundes in der Pandemie und zum Teil sehr gute Organisationsanpassung der Firmen (Steuereinnahmen jur. Personen) führten zu deutlich erhöhten Steuereinnahmen durch Firmen
- Verschiebung der Verrechnungsperiode (Abwassergebühren) erzeugte 1.5x verbuchte Einnahmen

Die Jahresrechnung 2021 der Gemeinde Täuffelen-Gerolfingen weist im Gesamthaushalt einen Ertragsüberschuss von CHF 1'713'176.36 aus. Die Entwicklung der Steuererträge der letzten Jahre zeigt auf, dass Erträge von 2020 erst im 2021 in die Gemeinde flossen. Das Eigenkapital steigt auf CHF 16.23 Mio. an und die Nettoinvestitionen beliefen sich auf CHF 0.87 Mio.

Es muss davon ausgegangen werden, dass im 2022 der Steuerertrag nicht die gleiche Entwicklung haben wird wie im Vorjahr und der Brand im Gemeindehaus im 2022 einige ungeplante Kosten verursacht.

Die nachstehende Grafik zeigt auf, wie der Gesamthaushalt als Summe des Allgemeinen Haushalts und die Spezialfinanzierungen **vor Einlage "Finanzpolitischer Reserve*"** abschliesst.



* «**Finanzpolitische Reserve**» (Kto. 294) Art. 84 der Gemeindeverordnung

Der Jahresgewinn wird nach HRM2 grundsätzlich dem Konto Bilanzüberschuss/-Fehlbetrag (Kto. 299) zugewiesen. Aufgebaut hat er sich durch die guten Ergebnisse in der Vergangenheit. Die «Finanzpolitische Reserve» sind zusätzliche, systembedingte Abschreibungen und gehören ins Eigenkapital. Damit können Defizite von zukünftigen Aufgaben sichergestellt werden.

Bedingungen für Einlagen:

- Operativer Ertragsüberschuss im allgemeinen Haushalt
- Ordentliche Abschreibungen sind kleiner als die Nettoinvestitionen

Zusätzliche Abschreibungen werden maximal bis zum Betrag (Nettoinvestitionen minus Abschreibungen) eingelegt.

Bedingungen für Entnahmen:

- Operativer Aufwandüberschuss im allgemeinen Haushalt
- Bilanzüberschussquotient (BÜQ) < 30%
(BÜQ: Bilanzüberschuss/-Fehlbetrag dividiert durch (Direkte Steuern NP und JP + Finanzausgleich))

Zusätzliche Abschreibungen werden maximal bis zur Höhe des Aufwandüberschusses aufgelöst.

Sind die Bedingungen erfüllt, dann müssen sie zwingend vorgenommen werden, sonst sind sie nicht erlaubt.

Ergebnis Gesamt Haushalt

Der Gesamthaushalt schliesst mit einem Gewinn von CHF 1'713'176.36 ab. Budgetiert war ein Verlust von CHF 541'597.00. Die Besserstellung gegenüber dem Budget beträgt somit CHF 2'254'773.36

Ergebnis Allgemeiner Haushalt

Der Allgemeine Haushalt (steuerfinanzierter Haushalt) schliesst vor Einlage in die Finanzpolitische Reserve mit einem Gewinn von CHF 1'586'233.28 ab. Budgetiert war ein Verlust von CHF 329'492.00. Die Besserstellung gegenüber dem Budget beträgt CHF 1'915'725.28

Gewinn 2021	CHF	1'586'233.28
Einlage in die "Finanzpolitische Reserve"	CHF	316'185.78
Ergebnis Allgemeiner Haushalt	CHF	1'270'047.50

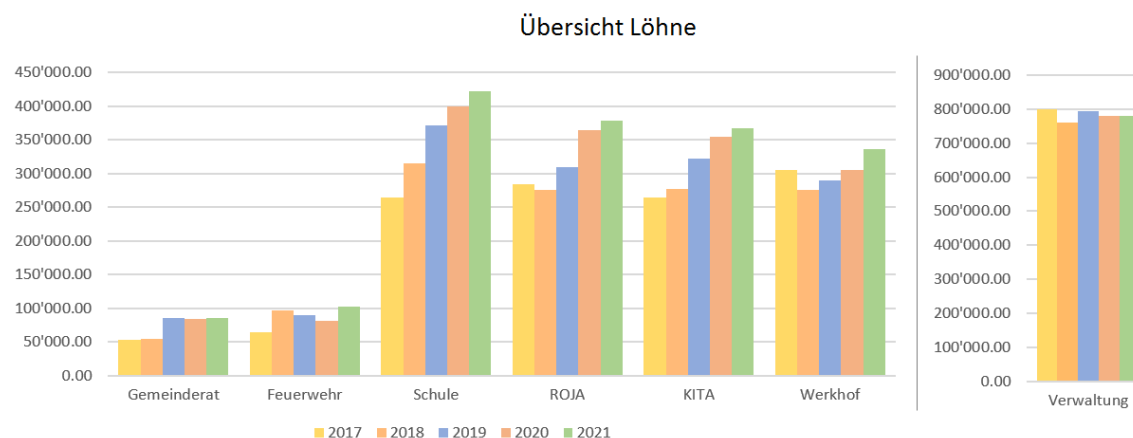
Im Folgenden wird der Allgemeine Haushalt nach Verrechnung mit den Finanzpolitischen Reserven dargestellt.

1.4 Kommentar zu den Sachgruppen (SG) der Erfolgsrechnung im Gesamthaushalt

1.4.1 Aufwand

Personalaufwand, SG 30

Der Personalaufwand liegt mit CHF 7'602.46 oder 0.27% über dem budgetierten Betrag.



Sachaufwand, SG 31

Er liegt mit CHF -631'957.77 oder 23.90% deutlich unter dem budgetierten Betrag. Es wurden nicht alle Kredite ausgeschöpft, bei den Unterhalten wurde nicht alles gebraucht und es fanden nicht alle Lager/Schulreisen statt.

Die Hauptgründe sind:

Betriebs-, Verbrauchsmaterial:	CHF	-45'209.38
Büromöbel und Geräte:	CHF	-21'986.25
Dienstleistungen und Honorare:	CHF	-167'191.37
Unterhalt Strassen /Verkehrswege:	CHF	-92'904.70
Unterhalt Apparate, Maschinen, Geräte, Fahrzeuge, Werkzeuge:	CHF	-80'035.29
Reisekosten und Spesen:	CHF	-36'220.18
Exkursionen, Schulreisen und Lager:	CHF	-29'953.33

Abschreibungen Verwaltungsvermögen, SG 33

Sie liegen mit CHF 19'968.00 oder 3.26% unter dem budgetierten Betrag. Es wurden nicht alle geplanten Investitionen umgesetzt und auf Ende 2021 konnten nicht alle im Budget vorgesehenen Anlagen in Betrieb genommen werden.

Finanzaufwand, SG 34

Er liegt mit CHF 40'514.95 oder 43.45% unter dem budgetierten Betrag.

Die Hauptgründe sind:

Zinsaufwand auf kurz-, mittel- und langfristigen Schulden:	CHF	-19'608.36
Liegenschaftsaufwand des Finanzvermögens:	CHF	-17'131.95 (weniger Unterhalt)
Verschiedener Finanzaufwand (Zinsen auf Steuerrückvergütungen u. Negativzinsen):	CHF	14'593.80

Für die Aufnahme von kurzfristigen Darlehen wurden der Gemeinde Zinsen ausbezahlt.

Einlagen in Fonds und Spezialfinanzierungen, SG 35

Sie liegen mit CHF 5'549.20 oder 3.03% über dem budgetierten Betrag.

Transferaufwand, SG 36

Unter Transferaufwand werden die Leistungen gebucht, welche an andere Gemeinwesen (Bund, Kanton, Gemeinden) entrichtet werden müssen (Lastenanteile zu unseren Lasten).

Er liegt mit CHF -722'824.99 oder 9.68% unter dem budgetierten Betrag.

Ausserordentlicher Aufwand, SG 38

Er liegt mit CHF 1'058'640.58 oder 153.14% über dem budgetierten Betrag.

Das Reglement «Einlage in die Liegenschaften des Verwaltungsvermögens», welches aus der Neubewertungsreserve entnommen wird, wurde im Dezember 2021 an der Gemeindeversammlung genehmigt. Dieser Aufwand sowie die Einlage in die Finanzpolitische Reserve CHF 329'029.28 waren nicht budgetiert.

Interne Verrechnungen, SG 39

Diese liegen mit CHF 39'814.00 oder 13.61% über dem Budget. Bei den internen Verrechnungen werden Personal- und Sachaufwand, Zinsen sowie Erträge zwischen den einzelnen Abteilungen verrechnet mit dem Ziel, die wirtschaftliche Aufgabenerfüllung je nach Aufgabenbereich beurteilen zu können. Bei einigen Bereichen wurde der Personalaufwand der Verwaltung aufgrund der erfassten Stunden erhöht. Ebenfalls wurde die Miete der Tagesschule CHF 24'000.00 über diese Sachgliederung verrechnet.

1.4.2 Ertrag

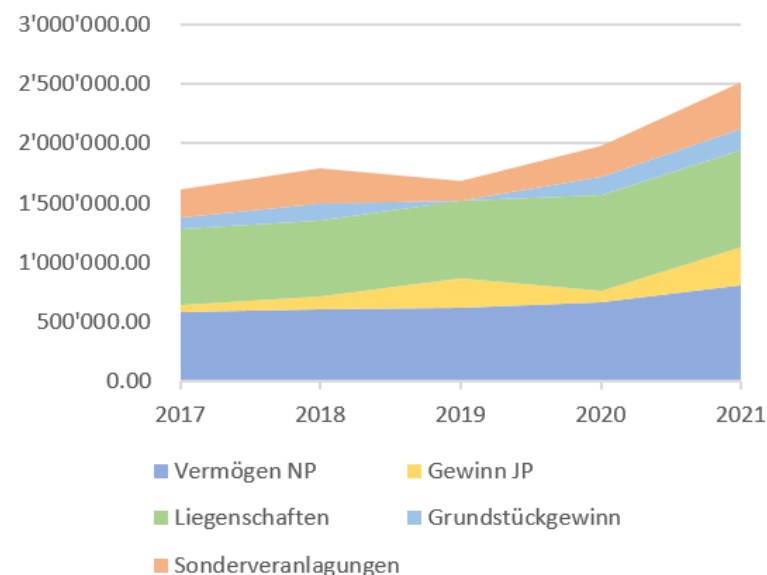
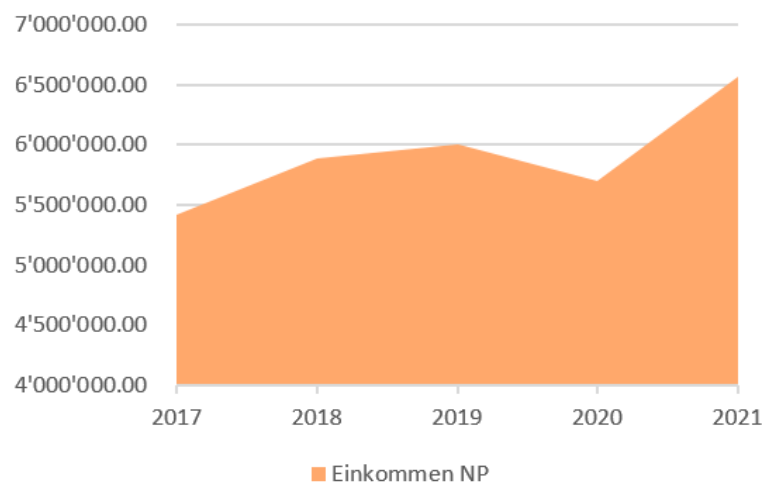
Fiskalertrag, SG 40

Die Mehreinnahmen aus Steuern liegen mit CHF 1'236'633.30 oder 15.74% über dem Budget.

Die Details:

Direkte Steuern (400) NP (Einkommens-, Vermögens- und Quellensteuern):	CHF	650'940.40
Direkte Steuern (401) JP (Gewinn-, Kapital- und übrige direkte Steuern):	CHF	291'729.90
Vermögensgewinnsteuern und Sonderveranlagungen (402):	CHF	292'523.00
Liegenschaftssteuern, Mehreinnahmen	CHF	122'019.60

Übersicht wichtigste Steuererträge



Regalien und Konzessionen, SG 41

Diese liegen mit CHF 23'287.00 oder 20.61% über dem Budget.

Grund: BKW Energie AG hat noch Konzessionsbeiträge von 2020 bezahlt, weil im Coronajahr nicht alle Zähler abgelesen werden konnten.

Entgelte, SG 42

Die Entgelte liegen mit CHF 675'086.01 oder 31.04% über dem Budget.

Die Gründe:

Gebühren für Amtshandlungen CHF 19'145.30

Elternbeiträge für Betreuung Tagesschule CHF 13'066.00 (Erhöhung Angebot in der Tagesschule)

Benützungsgebühren und Dienstleistungen CHF 609'729.10 (davon Kanalisationsanschlussgebühren CHF 18'656.20 und Benützungsgebühren Abwasser CHF 520'355.70) Umstellung der Abwasserrechnungen auf Kalenderjahr. Im 2021 wurden Einnahmen für 2. Halbjahr 2020 und ganzes Jahr 2021 verrechnet.

Finanzertrag, SG 44

Der Finanzertrag liegt mit CHF 179'247.34 oder 94.42% über dem Budget.

Details:

Buchgewinn für Wertberechtigungen im Finanzvermögen von CHF 119'840.00

Unterkunftsvergütungen des Militärs von CHF 78'185.48 (sehr gute Auslastung)

Entnahmen aus Fonds und Spezialfinanzierungen, SG 45

Diese liegen mit CHF -34'698.83 oder 19.13% unter dem Budget.

Aufgrund der Besserstellungen in den Rechnungskreisen Regio Feuerwehr Täuffelen, Abwasser Gemeindebetriebe und Abwasser Ferienhauszone mussten weniger flüssige Mittel aus den separaten Spezialfinanzierungskonti entnommen werden.

Transferertrag, SG 46

Unter Transferertrag werden die Leistungen gebucht, welche von anderen Gemeinwesen (Bund, Kanton, Gemeinden) an die Gemeinde entrichtet werden müssen (Lastenanteile zu unseren Gunsten).

Er liegt mit CHF -181'100.48 oder 8.31% unter dem Budget.

Ausserordentlicher Ertrag, SG 48

Er liegt mit CHF 2.05 über dem Budget. Es handelt sich hier um die Entnahme aus Vorfinanzierung der Schulliegenschaften zur Finanzierung der Abschreibungen von CHF 324'682.00 sowie um die Entnahme aus der finanzpolitischen Reserve zur Finanzierung des Aufwandüberschusses von CHF 74'806.95 im allgemeinen Haushalt.

Interne Verrechnungen, SG 49

Diese liegen mit CHF 39'814.00 oder 20.14% über dem Budget. (gleicher Betrag wie SG39; Gegenbuchung) Bei den internen Verrechnungen werden Personal- und Sachaufwand, Zinsen sowie Erträge zwischen den einzelnen Abteilungen verrechnet mit dem Ziel, die wirtschaftliche Aufgabenerfüllung je nach Aufgabenbereich beurteilen zu können.

1.5 Kommentar zu den Spezialfinanzierungen (SF)

1.5.1 SF Abwasserentsorgung Gemeindebetrieb

Die Abwasserentsorgung Gemeindebetrieb (Funktion 7201) schliesst mit einem Ertragsüberschuss von CHF 451'940.16 ab. Budgetiert war ein Aufwandüberschuss von CHF 110'775.00. Grund für diesen grossen Unterschied: Umstellung der Abwasserrechnungen auf Kalenderjahr. Im 2021 wurden Einnahmen für 2. Halbjahr 2020 und ganzes Jahr 2021 verrechnet. Ab dem Jahr 2022 werden die jährlichen Verbräuche in Rechnung gestellt. Das Eigenkapital der SF Abwasserentsorgung Rechnungsausgleich beträgt CHF 1'605'517.28 (Konto Nr. 29002.00). Der Bestand des Werterhalts beläuft sich auf CHF 4'210'347.93 (Konto Nr. 29302.00).

1.5.2 SF Abwasserentsorgung Ferienhauszone

Die Abwasserentsorgung Ferienhauszone (Funktion 7203) schliesst mit einem Ertragsüberschuss von CHF 17'666.20 ab. Budgetiert war ein Ertragsüberschuss von 6'460.00.

Das Eigenkapital der SF Abwasserentsorgung Ferienhauszone Rechnungsausgleich beträgt CHF 111'980.69 (Konto Nr. 29002.01). Der Bestand des Werterhalts beläuft sich auf CHF 10'195.35 (Konto Nr. 29302.01).

1.5.3 SF Abfallbeseitigung inkl. Tierkörpersammelstelle

Die Abfallentsorgung inkl. Tierkörpersammelstelle (Funktionen 7300 + 7301) schliesst mit einem Aufwandüberschuss von CHF 32'471.38 ab. Budgetiert war ein solcher von CHF 73'540.00. Das Eigenkapital der SF Abfallbeseitigung vermindert sich um CHF 37'332.37 und beträgt am Jahresende CHF 231'698.56 (Konto Nr. 29003.00).

1.6 Kommentar zu den übrigen Spezialfinanzierungen (SF) mit Gemeindereglement

1.6.1 SF Regionale Feuerwehrorganisation

Die einseitige SF Feuerwehr (Funktion 1506) schliesst mit einem Aufwandüberschuss von CHF 85'120.02 ab. Budgetiert war ein Aufwandüberschuss von CHF 78'390.00. Das Eigenkapital der SF Regionale Feuerwehrorganisation beträgt CHF 1'139'997.02 (Konto Nr. 29000.00).

1.6.2 SF Bootshafen

Der Bootshafen (Funktion 3410) schliesst mit einem Ertragsüberschuss von CHF 5'993.88 ab. Budgetiert war ein Aufwandüberschuss von CHF 34'250.00. Für Arbeitsstunden zu Gunsten der Verwaltung wurden gemäss Rapportierung CHF 37'020.00 (Budget CHF 22'000.00) intern verrechnet. Das Eigenkapital der SF Bootshafen beträgt CHF 66'712.37 (Konto Nr. 29000.05).

1.6.3 SF Liegenschaften des Finanzvermögens

Die SF Liegenschaften des Finanzvermögens (Funktion 9630) schliesst mit einem Ertragsüberschuss von CHF 124341.00 ab. Nicht ausgeschöpfter Kredit für Liegenschaftsunterhalt und die Aufwertung führten zu diesem Ergebnis. Das Eigenkapital der SF Liegenschaften des Finanzvermögens beträgt CHF 611690.40 (Konto Nr. 29300.01).

1.6.4 SF Schulliegenschaften

Aus der SF Schulliegenschaften (Funktion 2170) wurden für Abschreibungen der Schulliegenschaften CHF 324'682.00 entnommen und CHF 284'040.00 eingelegt. Das Eigenkapital der SF Schulliegenschaften beträgt CHF 432'367.00 (Konto Nr. 29300.00).

1.7 Nachkredite

Total	CHF	1'578'710.79
davon:		
Gebunden gemäss sep. Liste in detaillierter Jahresrechnung	CHF	1'277'591.04
Kompetenz Gemeinderat	CHF	301'119.75
zu beschliessen durch Gemeindeversammlung	CHF	0.00

1.8 Spezialfinanzierungen (gebührenfinanzierte Bereiche)

(Art. 30 Bst. b FHDV)

1.8.1 SF Abwasserentsorgung Gemeindebetriebe:

	Rechnung 2021	Budget 2021	Rechnung 2020
Ertrag	451'940.16	0.00	0.00
Aufwand	0.00	110'775.00	28'796.00
Verwaltungsvermögen	549'625.20	0.00	557'595.15
Bestand Werterhalt	4'210'347.93	0.00	4'070'362.18
Bestand SF Rechnungsausgleich	1'605'517.28	0.00	1'153'577.12

1.8.2 SF Abwasser Ferienhauszone:

	Rechnung 2021	Budget 2021	Rechnung 2020
Ertrag	17'666.20	6'460.00	10'776.95
Aufwand	0.00	0.00	0.00
Verwaltungsvermögen	0.00	0.00	0.00
Bestand Werterhalt	10'195.35	0.00	23'103.05
Bestand SF Rechnungsausgleich	111'980.69	0.00	94'314.49

1.8.3 SF Abfallbeseitigung:

	Rechnung 2021	Budget 2021	Rechnung 2020
Ertrag	0.00	0.00	0.00
Aufwand	32'471.38	73'540.00	37'332.37
Verwaltungsvermögen	0.00	0.00	0.00
Bestand SF Rechnungsausgleich	231'698.56	0.00	264'169.84

1.8.4 SF Bootshafen:

	Rechnung 2021	Budget 2021	Rechnung 2020
Ertrag	5'993.88	0.00	1'255.90
Aufwand	0.00	34'250.00	0.00
Verwaltungsvermögen	231'306.75	0.00	278'128.30
Bestand SF Rechnungsausgleich	66'712.37	0.00	60'718.49

2. ECKDATEN

2.1 Übersicht Erfolgsrechnung

	Rechnung 2021	Budget 2021	Rechnung 2020
Jahresergebnis Erfolgsrechnung Gesamter Haushalt	1'713'176.36	-541'597.00	-54'095.52
Jahresergebnis Erfolgsrechnung Allgemeiner Haushalt	1'270'047.50	-329'492.00	0.00
Jahresergebnis gesetzliche Spezialfinanzierungen	443'128.86	-245'108.46	-54'095.52
Steuerertrag natürliche Personen	7'260'440.40	6'609'500.00	6'346'495.34
Steuerertrag juristische Personen	398'729.90	107'000.00	123'068.00
Liegenschaftssteuer	824'173.20	785'500.00	802'019.60
Nettoinvestitionen	872'611.28	1'177'000.00	776'384.25

2.2 Übersicht Bestände

	Bestand 31.12.2021	Bestand 31.12.2020	Differenz
Bestand Finanzvermögen	12'910'381.63	10'605'470.58	2'304'911.05
Bestand Verwaltungsvermögen Gesamter Haushalt	12'417'579.32	12'145'785.04	271'794.28
Bestand Verwaltungsvermögen Allgemeiner Haushalt	11'626'247.37	11'310'061.59	316'185.78
Bestand Verwaltungsvermögen Spezialfinanzierungen	791'331.95	835'723.45	-44'391.50
Fremdkapital	9'096'530.69	8'718'081.78	378'448.91
Eigenkapital	16'231'430.26	14'033'173.84	2'198'256.42
Finanzpolitische Reserve	705'450.08	389'264.30	316'185.78
Bilanzüberschuss/-fehlbetrag	3'187'471.33	1'917'423.93	1'270'047.40

2.3 Selbstfinanzierung

		Rechnung 2021	Budget 2021	Rechnung 2020
Ergebnis Gesamthaushalt	90	1'713'176.36	(541'597.00)	(54'095.52)
Abschreibung Verwaltungsvermögen	33 +	592'067.00	612'035.00	554'867.00
Einlagen in Fonds und Spezialfinanzierungen	35 +	188'649.20	183'100.00	443'851.34
Entnahmen aus Fonds und Spezialfinanzierungen	45 -	(146'691.17)	(181'390.00)	(98'554.55)
Wertberichtigung Darlehen Verwaltungsvermögen	364 +	-	-	-
Wertberichtigung Beteiligungen Verwaltungsvermögen	365 +	-	-	-
Abschreibungen Investitionsbeiträge	366 +	8'750.00	8'750.00	8'750.00
Einlagen in das Eigenkapital	389 +	1'737'075.08	691'278.00	343'504.80
Entnahmen aus dem Eigenkapital	489 -	(1'293'953.05)	(1'293'951.00)	(399'488.95)
Selbstfinanzierung		2'799'073.42	(521'775.00)	798'834.12
Nettoinvestitionen				
Investitionsausgaben	690	932'611.28	1'177'000.00	876'384.25
Investitionseinnahmen	590 -	(60'000.00)	-	(100'000.00)
Nettoinvestitionen		872'611.28	1'177'000.00	776'384.25
Finanzierungsergebnis		1'926'462.14	(1'698'775.00)	22'449.87

2.4 Gestufte Erfolgsausweise

2.4.1 Gesamthaushalt

	Rechnung 2021	Budget 2021	Rechnung 2020
Betrieblicher Aufwand			
30 Personalaufwand	2'841'722.46	2'834'120.00	2'659'951.11
31 Sach- und übriger Betriebsaufwand	2'011'967.23	2'643'925.00	2'125'484.28
33 Abschreibungen Verwaltungsvermögen	592'067.00	612'035.00	554'867.00
35 Einlagen in Fonds und Spezialfinanzierungen	188'649.20	183'100.00	443'851.34
36 Transferaufwand	6'748'055.01	7'470'880.00	6'773'054.00
37 Durchlaufende Beiträge	0.00	0.00	0.00
39 Interne Verrechnungen	237'464.00	197'650.00	225'127.00
Total Betrieblicher Aufwand	12'619'924.90	13'941'710.00	12'782'334.73
Betrieblicher Ertrag			
40 Fiskalertrag	9'091'673.30	7'855'040.00	7'711'727.64
41 Regalien und Konzessionen	136'287.00	113'000.00	121'135.00
42 Entgelte	2'850'086.01	2'175'000.00	2'302'372.49
43 Verschiedene Erträge	0.00	0.00	0.00
45 Entnahmen aus Fonds und Spezialfinanzierungen	146'691.17	181'390.00	98'554.55
46 Transferertrag	1'997'659.52	2'178'760.00	2'088'241.68
47 Durchlaufende Beiträge	0.00	0.00	0.00
49 Interne Verrechnungen	237'464.00	197'650.00	225'127.00
Total Betrieblicher Ertrag	14'459'861.00	12'700'840.00	12'547'158.36
ERGEBNIS AUS BETRIEBLICHER TÄTIGKEIT	1'839'936.10	-1'240'870.00	-235'176.37
34 Finanzaufwand	52'725.05	93'240.00	62'931.75
44 Finanzertrag	369'087.34	189'840.00	188'028.45
ERGEBNIS AUS FINANZIERUNG	316'362.29	96'600.00	125'096.70
OPERATIVES ERGEBNIS	2'156'298.39	-1'144'270.00	-110'079.67
38 Ausserordentlicher Aufwand	1'737'075.08	691'278.00	343'504.80
48 Ausserordentlicher Ertrag	1'293'953.05	1'293'951.00	399'488.95
AUSSERORDENTLICHES ERGEBNIS	-443'122.03	602'673.00	55'984.15
GESAMTERGEBNIS ERFOLGSRECHNUNG	1'713'176.36	-541'597.00	-54'095.52

2.4.2 Allgemeiner Haushalt

	Rechnung 2021	Budget 2021	Rechnung 2020
Betrieblicher Aufwand			
30 Personalaufwand	2'833'027.46	2'829'120.00	2'655'511.11
31 Sach- und übriger Betriebsaufwand	1'658'481.91	2'147'850.00	1'706'848.03
33 Abschreibungen Verwaltungsvermögen	532'596.00	545'335.00	497'748.00
35 Einlagen in Fonds und Spezialfinanzierungen	0.00	0.00	59'932.84
36 Transferaufwand	5'883'524.85	6'618'370.00	5'978'887.25
37 Durchlaufende Beiträge	0.00	0.00	0.00
39 Interne Verrechnungen	237'464.00	197'650.00	225'127.00
Total Betrieblicher Aufwand	11'145'094.22	12'338'325.00	11'124'054.23
Betrieblicher Ertrag			
40 Fiskalertrag	9'091'673.30	7'855'040.00	7'711'727.64
41 Regalien und Konzessionen	136'287.00	113'000.00	121'135.00
42 Entgelte	1'031'482.93	932'500.00	852'506.81
43 Verschiedene Erträge	0.00	0.00	0.00
45 Entnahmen aus Fonds und Spezialfinanzierungen	85'120.02	78'390.00	0.00
46 Transferertrag	1'969'384.21	2'144'710.00	2'049'057.93
47 Durchlaufende Beiträge	0.00	0.00	0.00
49 Interne Verrechnungen	237'464.00	197'650.00	225'127.00
Total Betrieblicher Ertrag	12'551'411.46	11'321'290.00	10'959'554.38
ERGEBNIS AUS BETRIEBLICHER TÄTIGKEIT	1'406'317.24	-1'017'035.00	-164'499.85
34 Finanzaufwand	30'692.30	52'590.00	45'057.05
44 Finanzertrag	169'966.34	108'230.00	94'107.95
ERGEBNIS AUS FINANZIERUNG	139'274.04	55'640.00	49'050.90
OPERATIVES ERGEBNIS	1'545'591.28	-961'395.00	-115'448.95
38 Ausserordentlicher Aufwand	1'569'496.83	662'048.00	284'040.00
48 Ausserordentlicher Ertrag	1'293'953.05	1'293'951.00	399'488.95
AUSSERORDENTLICHES ERGEBNIS	-275'543.78	631'903.00	115'448.95
GESAMTERGEBNIS ERFOLGSRECHNUNG	1'270'047.50	-329'492.00	0.00

2.4.3 SF Abwasserentsorgung Gemeindebetrieb

	Rechnung 2021	Budget 2021	Rechnung 2020
Betrieblicher Aufwand			
30 Personalaufwand	0.00	0.00	0.00
31 Sach- und übriger Betriebsaufwand	83'882.99	159'265.00	96'870.70
33 Abschreibungen Verwaltungsvermögen	7'235.00	13'200.00	7'119.00
35 Einlagen in Fonds und Spezialfinanzierungen	183'541.20	178'000.00	378'810.50
36 Transferaufwand	680'968.00	696'030.00	622'201.00
37 Durchlaufende Beiträge	0.00	0.00	0.00
39 Interne Verrechnungen	0.00	0.00	0.00
Total Betrieblicher Aufwand	955'627.19	1'046'495.00	1'105'001.20
Betrieblicher Ertrag			
40 Fiskalertrag	0.00	0.00	0.00
41 Regalien und Konzessionen	0.00	0.00	0.00
42 Entgelte	1'364'011.90	827'800.00	1'023'207.30
43 Verschiedene Erträge	0.00	0.00	0.00
45 Entnahmen aus Fonds und Spezialfinanzierungen	43'555.45	103'000.00	41'865.90
46 Transferertrag	0.00	0.00	0.00
47 Durchlaufende Beiträge	0.00	0.00	0.00
49 Interne Verrechnungen	0.00	0.00	0.00
Total Betrieblicher Ertrag	1'407'567.35	930'800.00	1'065'073.20
ERGEBNIS AUS BETRIEBLICHER TÄTIGKEIT	451'940.16	-115'695.00	-39'928.00
34 Finanzaufwand	0.00	0.00	0.00
44 Finanzertrag	0.00	4'920.00	11'132.00
ERGEBNIS AUS FINANZIERUNG	0.00	4'920.00	11'132.00
OPERATIVES ERGEBNIS	451'940.16	-110'775.00	-28'796.00
38 Ausserordentlicher Aufwand	0.00	0.00	0.00
48 Ausserordentlicher Ertrag	0.00	0.00	0.00
AUSSERORDENTLICHES ERGEBNIS	0.00	0.00	0.00
GESAMTERGEBNIS ERFOLGSRECHNUNG	451'940.16	-110'775.00	-28'796.00

2.4.4 SF Abwasserentsorgung Ferienhauszone

	Rechnung 2021	Budget 2021	Rechnung 2020
Betrieblicher Aufwand			
30 Personalaufwand	0.00	0.00	0.00
31 Sach- und übriger Betriebsaufwand	21'302.95	6'950.00	58'284.70
33 Abschreibungen Verwaltungsvermögen	0.00	0.00	0.00
35 Einlagen in Fonds und Spezialfinanzierungen	5'108.00	5'100.00	5'108.00
36 Transferaufwand	890.00	890.00	890.00
37 Durchlaufende Beiträge	0.00	0.00	0.00
39 Interne Verrechnungen	0.00	0.00	0.00
Total Betrieblicher Aufwand	27'300.95	12'940.00	64'282.70
Betrieblicher Ertrag			
40 Fiskalertrag	0.00	0.00	0.00
41 Regalien und Konzessionen	0.00	0.00	0.00
42 Entgelte	26'951.45	17'800.00	17'975.00
43 Verschiedene Erträge	0.00	0.00	0.00
45 Entnahmen aus Fonds und Spezialfinanzierungen	18'015.70	0.00	56'688.65
46 Transferertrag	0.00	0.00	0.00
47 Durchlaufende Beiträge	0.00	0.00	0.00
49 Interne Verrechnungen	0.00	0.00	0.00
Total Betrieblicher Ertrag	44'967.15	17'800.00	74'663.65
ERGEBNIS AUS BETRIEBLICHER TÄTIGKEIT	17'666.20	4'860.00	10'380.95
34 Finanzaufwand	0.00	0.00	0.00
44 Finanzertrag	0.00	343.48	396.00
ERGEBNIS AUS FINANZIERUNG	0.00	343.48	396.00
OPERATIVES ERGEBNIS	17'666.20	5'203.48	10'776.95
38 Ausserordentlicher Aufwand	0.00	0.00	0.00
48 Ausserordentlicher Ertrag	0.00	0.00	0.00
AUSSERORDENTLICHES ERGEBNIS	0.00	0.00	0.00
GESAMTERGEBNIS ERFOLGSRECHNUNG	17'666.20	5'203.48	10'776.95

2.4.5 SF Abfallbeseitigung inkl. Tierkörpersammelstelle

	Rechnung 2021	Budget 2021	Rechnung 2020
Betrieblicher Aufwand			
30 Personalaufwand	1'515.00	0.00	240.00
31 Sach- und übriger Betriebsaufwand	238'520.86	269'610.00	239'186.00
33 Abschreibungen Verwaltungsvermögen	0.00	0.00	0.00
35 Einlagen in Fonds und Spezialfinanzierungen	0.00	0.00	0.00
36 Transferaufwand	89'907.16	85'690.00	93'550.75
37 Durchlaufende Beiträge	0.00	0.00	0.00
39 Interne Verrechnungen	0.00	0.00	0.00
Total Betrieblicher Aufwand	329'943.02	355'300.00	332'976.75
Betrieblicher Ertrag			
40 Fiskalertrag	0.00	0.00	0.00
41 Regalien und Konzessionen	0.00	0.00	0.00
42 Entgelte	269'196.33	247'400.00	255'706.63
43 Verschiedene Erträge	0.00	0.00	0.00
45 Entnahmen aus Fonds und Spezialfinanzierungen	0.00	0.00	0.00
46 Transferertrag	28'275.31	34'050.00	39'183.75
47 Durchlaufende Beiträge	0.00	0.00	0.00
49 Interne Verrechnungen	0.00	0.00	0.00
Total Betrieblicher Ertrag	297'471.64	281'450.00	294'890.38
ERGEBNIS AUS BETRIEBLICHER TÄTIGKEIT	-32'471.38	-73'850.00	-38'086.37
34 Finanzaufwand	0.00	0.00	0.00
44 Finanzertrag	0.00	310.00	754.00
ERGEBNIS AUS FINANZIERUNG	0.00	310.00	754.00
OPERATIVES ERGEBNIS	-32'471.38	-73'540.00	-37'332.37
38 Ausserordentlicher Aufwand	0.00	0.00	0.00
48 Ausserordentlicher Ertrag	0.00	0.00	0.00
AUSSERORDENTLICHES ERGEBNIS	0.00	0.00	0.00
GESAMTERGEBNIS ERFOLGSRECHNUNG	-32'471.38	-73'540.00	-37'332.37

2.4.6 SF Bootshafen

	Rechnung 2021	Budget 2021	Rechnung 2020
Betrieblicher Aufwand			
30 Personalaufwand	7'180.00	5'000.00	4'200.00
31 Sach- und übriger Betriebsaufwand	9'778.52	60'250.00	24'294.85
33 Abschreibungen Verwaltungsvermögen	52'236.00	53'500.00	50'000.00
35 Einlagen in Fonds und Spezialfinanzierungen	0.00	0.00	0.00
36 Transferaufwand	83'255.00	65'000.00	72'625.00
37 Durchlaufende Beiträge	0.00	0.00	0.00
39 Interne Verrechnungen	0.00	0.00	0.00
Total Betrieblicher Aufwand	152'449.52	183'750.00	151'119.85
Betrieblicher Ertrag			
40 Fiskalertrag	0.00	0.00	0.00
41 Regalien und Konzessionen	0.00	0.00	0.00
42 Entgelte	158'443.40	149'500.00	152'976.75
43 Verschiedene Erträge	0.00	0.00	0.00
45 Entnahmen aus Fonds und Spezialfinanzierungen	0.00	0.00	0.00
46 Transferertrag	0.00	0.00	0.00
47 Durchlaufende Beiträge	0.00	0.00	0.00
49 Interne Verrechnungen	0.00	0.00	0.00
Total Betrieblicher Ertrag	158'443.40	149'500.00	152'976.75
ERGEBNIS AUS BETRIEBLICHER TÄTIGKEIT	5'993.88	-34'250.00	1'856.90
34 Finanzaufwand	0.00	0.00	601.00
44 Finanzertrag	0.00	0.00	0.00
ERGEBNIS AUS FINANZIERUNG	0.00	0.00	-601.00
OPERATIVES ERGEBNIS	5'993.88	-34'250.00	1'255.90
38 Ausserordentlicher Aufwand	0.00	0.00	0.00
48 Ausserordentlicher Ertrag	0.00	0.00	0.00
AUSSERORDENTLICHES ERGEBNIS	0.00	0.00	0.00
GESAMTERGEBNIS ERFOLGSRECHNUNG	5'993.88	-34'250.00	1'255.90

3. BILANZ

3.1 Aktiven

	Rechnung 2021	Rechnung 2020
Aktiven		
Finanzvermögen		
100 Flüssige Mittel und kurzfristige Geldanlagen	3'098'819.87	1'910'826.52
101 Forderungen	4'513'837.76	3'470'006.06
104 Aktive Rechnungsabgrenzung	80'246.00	77'000.00
106 Vorräte und angefangene Arbeiten	0.00	0.00
107 Finanzanlagen	43'323.00	93'323.00
108 Sachanlagen Finanzvermögen	5'174'155.00	5'054'315.00
109 Forderungen gegenüber Spezialfinanzierungen und Fonds im Eigenkapital	0.00	0.00
Total Finanzvermögen	12'910'381.63	10'605'470.58
Verwaltungsvermögen		
140 Sachanlagen Verwaltungsvermögen	12'122'479.01	11'969'311.24
142 Immaterielle Anlagen	151'600.31	24'223.80
144 Darlehen	0.00	0.00
145 Beteiligungen, Grundkapitalien	0.00	0.00
146 Investitionsbeiträge	143'500.00	152'250.00
148 Kumulierte zusätzliche Abschreibungen	0.00	0.00
Total Verwaltungsvermögen	12'417'579.32	12'145'785.04
AKTIVEN	25'327'960.95	22'751'255.62

3.2 Passiven

	Rechnung 2021	Rechnung 2020
Passiven		
Fremdkapital		
Kurzfristiges Fremdkapital		
200 Laufende Verbindlichkeiten	903'419.29	454'847.48
201 Kurzfristige Finanzverbindlichkeiten	1'000'000.00	1'000'000.00
204 Passive Rechnungsabgrenzung	148'273.00	218'395.90
205 Kurzfristige Rückstellungen	0.00	0.00
Total kurzfristiges Fremdkapital	2'051'692.29	1'673'243.38
Langfristiges Fremdkapital		
206 Langfristige Verbindlichkeiten	7'000'000.00	7'000'000.00
208 Langfristige Rückstellungen	0.00	0.00
209 Verbindlichkeiten gegenüber Spezialfinanzierungen und Fonds im Fremdkapital	44'838.40	44'838.40
Total langfristiges Fremdkapital	7'044'838.40	7'044'838.40
Total Fremdkapital	9'096'530.69	8'718'081.78
Eigenkapital		
290 Verpflichtungen/Vorschüsse gegenüber Spezialfinanzierungen	3'155'905.92	2'797'896.98
293 Vorfinanzierungen	6'091'663.68	5'130'426.38
294 Reserven	705'450.08	389'264.30
296 Neubewertungsreserve Finanzvermögen	3'090'939.25	3'798'162.25
299 Bilanzüberschuss/-fehlbeträge	3'187'471.33	1'917'423.93
Total Eigenkapital	16'231'430.26	14'033'173.84
PASSIVEN	25'327'960.95	22'751'255.62

4. FUNKTIONEN

4.1 Erfolgsrechnung

	Rechnung 2021		Budget 2021		Rechnung 2020	
	Aufwand	Ertrag	Aufwand	Ertrag	Aufwand	Ertrag
0 Allgemeine Verwaltung	1'439'326.61	353'026.52	1'463'370.00	276'280.00	1'425'946.83	331'806.36
Nettoergebnis		1'086'300.09		1'187'090.00		1'094'140.47
1 Öffentliche Ordnung und Sicherheit	677'455.45	604'524.50	698'860.00	515'040.00	539'477.20	466'430.10
Nettoergebnis		72'930.95		183'820.00		73'047.10
2 Bildung	3'963'136.28	1'334'038.45	3'946'915.00	1'169'720.00	4'012'750.01	1'389'974.64
Nettoergebnis		2'629'097.83		2'777'195.00		2'622'775.37
3 Kultur, Sport, Freizeit, Kirche	331'721.86	190'554.64	384'970.00	213'400.00	291'860.12	171'985.55
Nettoergebnis		141'167.22		171'570.00		119'874.57
4 Gesundheit	9'196.30	0.00	14'440.00	0.00	3'304.40	0.00
Nettoergebnis		9'196.30		14'440.00		3'304.40
5 Soziale Sicherheit	3'467'571.84	1'135'492.28	4'135'350.00	1'497'230.00	3'349'157.51	959'531.44
Nettoergebnis		2'332'079.56		2'638'120.00		2'389'626.07
6 Verkehr	1'040'633.83	251'527.40	1'358'315.00	201'400.00	1'219'652.67	213'757.45
Nettoergebnis		789'106.43		1'156'915.00		1'005'895.22
7 Umweltschutz und Raumordnung	1'995'128.22	1'782'477.42	1'676'660.00	1'426'695.00	1'657'852.00	1'516'680.35
Nettoergebnis		212'650.80		249'965.00		141'171.65
8 Volkswirtschaft	320.00	133'755.00	4'500.00	110'000.00	959.90	118'546.00
Nettoergebnis	133'435.00		105'500.00		117'586.10	
9 Finanzen und Steuern	3'230'882.28	10'369'976.46	1'049'308.00	8'993'431.00	699'843.49	8'032'092.24
Nettoergebnis	7'139'094.18		7'944'123.00		7'332'248.75	
Total	16'155'372.67	16'155'372.67	14'732'688.00	14'403'196.00	13'200'804.13	13'200'804.13
Nettoergebnis		0.00		329'492.00	0.00	0.00
GESAMTTOTAL	16'155'372.67	16'155'372.67	14'732'688.00	14'732'688.00	13'200'804.13	13'200'804.13

4.1.1 Vergleich (Details)

0 Allgemeine Verwaltung (funktionale Gliederung)

	Rechnung 2021		Budget 2021		Rechnung 2020	
	Aufwand	Ertrag	Aufwand	Ertrag	Aufwand	Ertrag
Nettoergebnis:	CHF 1'439'326.61	CHF 353'026.52	CHF 1'463'370.00	CHF 276'280.00	CHF 1'425'946.83	CHF 331'806.36
		CHF 1'086'300.09		CHF 1'187'090.00		CHF 1'094'140.47

	Nettoveränderungen gegenüber	Budget 2021	Rechnung 2020
0110 Legislative		CHF -4'225.30	CHF -3'697.75
0120 Exekutive		CHF -19'953.00	CHF -12'069.60
0220 Allgemeine Dienste		CHF -42'908.73	CHF 728.18
0290 Verwaltungsliegenschaften		CHF -33'702.88	CHF 7'198.79

1 Öffentliche Ordnung und Sicherheit, Verteidigung

	Rechnung 2021		Budget 2021		Rechnung 2020	
	Aufwand	Ertrag	Aufwand	Ertrag	Aufwand	Ertrag
Nettoergebnis:	CHF 677'455.45	CHF 604'524.50	CHF 698'860.00	CHF 515'040.00	CHF 539'477.20	CHF 466'430.10
		CHF 72'930.95		CHF 183'820.00		CHF 73'047.10

	Nettoveränderungen gegenüber	Budget 2021	Rechnung 2020
1110 Polizei		CHF -14'329.50	CHF 9'626.50
1400 Allgemeines Rechtswesen		CHF -42'210.85	CHF 5'944.20
1506 Regio Feuerwehrorganisation		CHF -	CHF 3.00
1610 Militärische Verteidigung		CHF -4'244.45	CHF 1'686.05
1620 Zivile Verteidigung		CHF -8'430.25	CHF 44'275.85
1622 BAS III/OeSR Bürgerstrasse 7		CHF -40'734.28	CHF -78'703.28
1623 KP/BSA II Bodenweg 6		CHF -939.72	CHF 17'054.53

2 Bildung

Nettoergebnis:	Rechnung 2021		Budget 2021		Rechnung 2020	
	Aufwand	Ertrag	Aufwand	Ertrag	Aufwand	Ertrag
	CHF 3'963'136.28	CHF 1'334'038.45 CHF 2'629'097.83	CHF 3'946'915.00	CHF 1'169'720.00 CHF 2'777'195.00	CHF 4'012'750.01	CHF 1'389'974.64 CHF 2'622'775.37

Nettoveränderungen gegenüber	Budget 2021	Rechnung 2020
2110 Kindergarten	CHF 6'715.73	CHF -11'402.66
2120 Primarstufe	CHF 4'350.25	CHF -12'481.42
2130 Sekundarstufe I	CHF -144'696.93	CHF -125'571.49
2140 Musikschulen	CHF -15'526.40	CHF -11'541.20
2170 Schulliegenschaften	CHF 1'109.60	CHF 151'096.88
2180 Tagesbetreuung	CHF 10'095.15	CHF 28'197.45
2190 Schulleitung und Schulverwaltung	CHF -10'144.57	CHF -10'725.10
2990 Erwachsenenbildung	CHF -	CHF -1'250.00

3 Kultur, Sport und Freizeit, Kirche

Nettoergebnis:	Rechnung 2021		Budget 2021		Rechnung 2020	
	Aufwand	Ertrag	Aufwand	Ertrag	Aufwand	Ertrag
	CHF 331'721.86	CHF 190'554.64 CHF 141'167.22	CHF 384'970.00	CHF 213'400.00 CHF 171'570.00	CHF 291'860.12	CHF 171'985.55 CHF 119'874.57

Nettoveränderungen gegenüber	Budget 2021	Rechnung 2020
3210 Bibliotheken	CHF -6'086.35	CHF 3'659.15
3220 Konzert u. Theater	CHF -2'200.00	CHF -1'100.00
3290 Übrige Kultur	CHF -8'389.30	CHF 32.75
3320 Massenmedien	CHF 7'320.31	CHF 7'050.09
3410 Bootshafen	CHF -	CHF 3.00
3411 Sportplatz	CHF -1'202.39	CHF 15'999.26
3420 Freizeit	CHF -11'308.00	CHF -516.15
3421 Freizeitanlage am See	CHF -8'537.05	CHF -3'832.45

4 Gesundheit

Rechnung 2021		Budget 2021		Rechnung 2020	
Aufwand	Ertrag	Aufwand	Ertrag	Aufwand	Ertrag
CHF 9'196.30	CHF -	CHF 14'440.00	CHF -	CHF 3'304.40	CHF -
	CHF 9'196.30		CHF 14'440.00		CHF 3'304.40

Nettoergebnis:

	Budget 2021	Rechnung 2020
4330 Schulgesundheitsdienst	CHF -3'245.35	CHF -889.85
4331 Schulzahnpflege	CHF -1'998.35	CHF 6'781.75

5 Soziale Sicherheit

Rechnung 2021		Budget 2021		Rechnung 2020	
Aufwand	Ertrag	Aufwand	Ertrag	Aufwand	Ertrag
CHF 3'467'571.84	CHF 1'135'492.28	CHF 4'135'350.00	CHF 1'497'230.00	CHF 3'349'157.51	CHF 959'531.44
	CHF 2'332'079.56		CHF 2'638'120.00		CHF 2'389'626.07

Nettoergebnis:

	Budget 2021	Rechnung 2020
5310 AHV	CHF -3'506.80	CHF 2'043.40
5320 Ergänzungsleistungen AHV/IV	CHF 6'847.00	CHF 40'976.00
5410 Familienzulagen	CHF 1'956.00	CHF 3'704.00
5440 Jugendschutz allgemein	CHF -20'909.30	CHF 12'626.15
5444 Offene Kinder- u. Jugendarbeit	CHF -	CHF 3.00
5450 Leistungen an Familien allgemein	CHF -96'508.85	CHF 19'167.41
5451 Kindertagesstätte	CHF -71'517.40	CHF -85'501.88
5453 KITA-Liegenschaften	CHF 1'213.80	CHF 7'143.80
5790 Sozialhilfe	CHF -1'617.15	CHF 83.70
5796 Regionaler Sozialdienst	CHF 84.30	CHF -99'596.90
5799 Lastenausgleich Soziales	CHF -120'232.00	CHF 43'657.85

6 Verkehr

Nettoergebnis:	Rechnung 2021		Budget 2021		Rechnung 2020	
	Aufwand	Ertrag	Aufwand	Ertrag	Aufwand	Ertrag
	CHF 1'040'633.83	CHF 251'527.40	CHF 1'358'315.00	CHF 201'400.00	CHF 1'219'652.67	CHF 213'757.45
	CHF 789'106.43		CHF 1'156'915.00		CHF 1'005'895.22	

Nettoveränderungen gegenüber	Budget 2021	Rechnung 2020
6150 Gemeindestrassen	CHF -236'604.25	CHF -170'647.19
6155 Parkplätze	CHF -31'595.00	CHF -2'825.00
6210 Bahninfrastruktur	CHF -	CHF -
6220 Regionalverkehr	CHF 2'146.40	CHF 3'765.55
6230 Agglomerationsverkehr	CHF -	CHF 3.00
6290 Öffentlicher Verkehr	CHF -7'971.72	CHF -21'818.95
6291 Gemeindeanteil öffentlicher Verkehr	CHF -93'784.00	CHF -19'938.00
6340 Verkehrsplanung allgemein	CHF -	CHF -5'325.20

7 Umweltschutz und Raumordnung

Nettoergebnis:	Rechnung 2021		Budget 2021		Rechnung 2020	
	Aufwand	Ertrag	Aufwand	Ertrag	Aufwand	Ertrag
	CHF 1'995'128.22	CHF 1'782'477.42	CHF 1'676'660.00	CHF 1'426'695.00	CHF 1'657'852.00	CHF 1'516'680.35
	CHF 212'650.80		CHF 249'965.00		CHF 141'171.65	

Nettoveränderungen gegenüber	Budget 2021	Rechnung 2020
7410 Gewässerverbauungen	CHF -	CHF -
7450 Naturgefahren	CHF -	CHF -
7500 Arten- und Landschaftsschutz	CHF -7'788.60	CHF 7'977.65
7716 Regionale Friedhoforganisation	CHF 1'216.00	CHF 1'520.00
7791 Öffentliche Toilettenanlagen	CHF -6'572.10	CHF -4'218.50
7792 Hundetoiletten	CHF -9'260.20	CHF -6'248.40
7900 Raumordnung allgemein	CHF -31'951.75	CHF 41'809.70
7906 Regionale Planungsgruppe	CHF -200.00	CHF -
7907 Regionalkonferenzen	CHF 26'944.55	CHF 14'006.55

8 Volkswirtschaft

Rechnung 2021		Budget 2021		Rechnung 2020	
Aufwand	Ertrag	Aufwand	Ertrag	Aufwand	Ertrag
CHF 320.00	CHF 133'755.00	CHF 4'500.00	CHF 110'000.00	CHF 959.90	CHF 118'546.00
CHF 133'435.00		CHF 105'500.00		CHF 117'586.10	

Nettoergebnis:

Nettoveränderungen gegenüber	Budget 2021	Rechnung 2020
8110 Verwaltung, Vollzug und Kontrolle	CHF -4'180.00	CHF -639.90
8710 Elektrizität allgemein	CHF -23'755.00	CHF -15'209.00

9 Finanzen und Steuern

Rechnung 2021		Budget 2021		Rechnung 2020	
Aufwand	Ertrag	Aufwand	Ertrag	Aufwand	Ertrag
CHF 3'230'882.28	CHF 10'369'976.46	CHF 1'049'308.00	CHF 8'993'431.00	CHF 699'843.49	CHF 8'032'092.24
CHF 7'139'094.18		CHF 7'944'123.00		CHF 7'332'248.75	

Nettoergebnis:

Nettoveränderungen gegenüber	Budget 2021	Rechnung 2020
9100 Allg. Gemeindesteuern	CHF -997'207.50	CHF -1'202'527.16
9101 Sondersteuern	CHF -239'579.80	CHF -147'870.25
9102 Liegenschaftssteuern	CHF -40'871.70	CHF -24'065.10
9103 Hundesteuern	CHF -1'680.00	CHF -1'388.30
9300 Finanz- und Lastenausgleich	CHF -58'676.75	CHF 56'224.65
9500 übrige Ertragsanteile	CHF 4'102.00	CHF -9'175.90
9610 Zinsen	CHF -2'980.01	CHF 5'069.19
9630 Liegenschaften des Finanzvermögen	CHF -	CHF -
9690 Finanzvermögen	CHF -	CHF 11'845.00
9900 Nicht aufgeteilte Posten	CHF 314'652.18	CHF 244'309.32
9950 Neutrale Aufwendungen und Erträge	CHF 557'223.00	CHF -150'000.00
9990 Abschluss	CHF 1'270'047.40	CHF 1'270'047.40

4.2 Investitionsrechnung

	Rechnung 2021		Budget 2021		Rechnung 2020	
	Ausgaben	Einnahmen	Ausgaben	Einnahmen	Ausgaben	Einnahmen
0 Allgemeine Verwaltung	19'866.86	0.00	50'000.00	0.00	15'879.30	0.00
Nettoergebnis		19'866.86		50'000.00		
1 Öffentliche Ordnung und Sicherheit	85'110.27	0.00	0.00	0.00	79'805.70	0.00
Nettoergebnis		85'110.27				79'805.70
2 Bildung	623'703.95	0.00	557'000.00	0.00	800.60	0.00
Nettoergebnis		623'703.95		557'000.00		800.60
3 Kultur, Sport, Freizeit, Kirche	5'414.45	0.00	0.00	0.00	28'128.30	0.00
Nettoergebnis		5'414.45				28'128.30
4 Gesundheit	0.00	0.00	0.00	0.00	0.00	0.00
Nettoergebnis						
5 Soziale Sicherheit	0.00	0.00	0.00	0.00	0.00	0.00
Nettoergebnis						
6 Verkehr	181'925.90	60'000.00	350'000.00	100'000.00	634'869.45	100'000.00
Nettoergebnis		121'925.90		250'000.00		534'869.45
7 Umweltschutz und Raumordnung	16'589.85	9'665.05	320'000.00	320'000.00	116'900.90	101'744.75
Nettoergebnis		6'924.80				15'156.15
8 Volkswirtschaft	0.00	0.00	0.00	0.00	0.00	0.00
Nettoergebnis						
9 Finanzen und Steuern	60'000.00	922'946.23	0.00	857'000.00	100'000.00	774'639.50
Nettoergebnis	862'946.23		857'000.00		674'639.50	
Total	992'611.28	992'611.28	1'277'000.00	1'277'000.00	976'384.25	976'384.25
Nettoergebnis	0.00	0.00	0.00	0.00	0.00	0.00
GESAMTTOTAL	992'611.28	992'611.28	1'277'000.00	1'277'000.00	976'384.25	976'384.25

5. SACHGRUPPEN

5.1 Erfolgsrechnung

	Rechnung 2021		Budget 2021		Rechnung 2020	
	Aufwand	Ertrag	Aufwand	Ertrag	Aufwand	Ertrag
Aufwand						
30 Personalaufwand	2'841'722.46		2'834'120.00		2'659'951.11	
31 Sach- und übriger Betriebsaufwand	2'011'967.23		2'643'925.00		2'125'484.28	
33 Abschreibungen Verwaltungsvermögen	592'067.00		612'035.00		554'867.00	
34 Finanzaufwand	52'725.05		93'240.00		62'931.75	
35 Einlagen in Fonds und Spezialfinanzierungen	188'649.20		183'100.00		443'851.34	
36 Transferaufwand	6'748'055.01		7'470'880.00		6'773'054.00	
37 Durchlaufende Beiträge	0.00		0.00		0.00	
38 Ausserordentlicher Aufwand	1'737'075.08		691'278.00		343'504.80	
39 Interne Verrechnungen	237'464.00		197'650.00		225'127.00	
3 Total Aufwand	14'409'725.03		14'726'228.00		13'188'771.28	
Ertrag						
40 Fiskalertrag		9'091'673.30		7'855'040.00		7'711'727.64
41 Regalien und Konzessionen		136'287.00		113'000.00		121'135.00
42 Entgelte		2'850'086.01		2'175'000.00		2'302'372.49
43 Verschiedene Erträge		0.00		0.00		0.00
44 Finanzertrag		369'087.34		189'840.00		188'028.45
45 Entnahmen aus Fonds und Spezialfinanzierungen		146'691.17		181'390.00		98'554.55
46 Transferertrag		1'997'659.52		2'178'760.00		2'088'241.68
47 Durchlaufende Beiträge		0.00		0.00		0.00
48 Ausserordentlicher Ertrag		1'293'953.05		1'293'951.00		399'488.95
49 Interne Verrechnungen		237'464.00		197'650.00		225'127.00
4 Total Ertrag		16'122'901.39		14'184'631.00		13'134'675.76
90 Abschluss Gesamthaushalt	1'745'647.64	32'471.28	6'460.00	218'565.00	12'032.85	66'128.37
Total	16'155'372.67	16'155'372.67	14'732'688.00	14'403'196.00	13'200'804.13	13'200'804.13
Nettoergebnis		0.00	0.00	329'492.00	0.00	0.00
GESAMTTOTAL	16'155'372.67	16'155'372.67	14'732'688.00	14'732'688.00	13'200'804.13	13'200'804.13

5.2 Investitionsrechnung

	Rechnung 2021		Budget 2021		Rechnung 2020	
	Ausgaben	Einnahmen	Ausgaben	Einnahmen	Ausgaben	Einnahmen
Ausgaben						
50 Sachanlagen	902'344.42		1'257'000.00		860'504.95	
51 Investitionen auf Rechnung Dritter	0.00		0.00		0.00	
52 Immaterielle Anlagen	30'266.86		20'000.00		15'879.30	
54 Darlehen	0.00		0.00		0.00	
55 Beteiligungen und Grundkapitalien	0.00		0.00		0.00	
56 Eigene Investitionsbeiträge	0.00		0.00		0.00	
57 Durchlaufende Investitionsbeiträge	0.00		0.00		0.00	
5 Total Ausgaben	932'611.28		1'277'000.00		876'384.25	
Einnahmen						
60 Übertrag von Sachanlagen in das Finanzvermögen		0.00		0.00		0.00
61 Rückerstattungen		0.00		0.00		0.00
62 Abgang immaterielle Anlagen		0.00		0.00		0.00
63 Investitionsbeiträge für eigene Rechnung		60'000.00		100'000.00		100'000.00
64 Rückzahlung von Darlehen		0.00		0.00		0.00
65 Übrtrag von Beteiligungen		0.00		0.00		0.00
66 Rückzahlung eigener Investitionsbeiträge		0.00		0.00		0.00
67 Durchlaufende Investitionsbeiträge		0.00		0.00		0.00
6 Total Einnahmen		60'000.00		100'000.00		100'000.00
Übertrag an Bilanz						
59 Übertrag an Bilanz	60'000.00		0.00		100'000.00	
69 Übertrag an Bilanz		932'611.28		1'177'000.00		876'384.25
Total Übertrag an Bilanz	60'000.00	932'611.28	0.00	1'177'000.00	100'000.00	876'384.25
Nettoinvestitionen	872'611.28	0.00	1'177'000.00	0.00	776'384.25	0.00
GESAMTTOTAL	992'611.28	992'611.28	1'277'000.00	1'277'000.00	976'384.25	976'384.25

6. GELDFLUSSRECHNUNG

Bezeichnung	CHF	CHF
	2021	2020
Geldfluss aus betrieblicher Tätigkeit		
Ertragsüberschuss / (-) Aufwandüberschuss	1'713'176.36	-54'095.52
Abschreibungen Verwaltungsvermögen	592'067.00	554'867.00
Abschreibungen Investitionsbeiträge	8'750.00	8'750.00
Einlagen in das Eigenkapital	1'737'075.08	343'504.80
(-) Entnahmen aus dem Eigenkapital	-1'293'953.05	-399'488.95
Verluste aus Verkauf Finanzanlagen FV und Übertragung Finanzanlagen FV ins VV / (-) Gewinne aus Verkauf Finanzanlagen FV	0.00	0.00
Verluste aus Verkauf Sachanlagen FV und Übertragung Sachanlagen FV ins VV / (-) Gewinne aus Verkauf Sachanlagen FV	0.00	-11'845.00
(-) Wertberichtigungen Anlagen FV / Wertberichtigungen Anlagen FV	-119'840.00	0.00
Wertberichtigungen Darlehen/Beteiligungen VV	0.00	0.00
(-) Aufwertung VV	0.00	0.00
(-) Zunahme/Abnahme Forderungen	-993'831.70	-40'108.21
Abnahme/(-) Zunahme Vorräte	0.00	0.00
(-) Zunahme/Abnahme aktive Rechnungsabgrenzungen	-3'246.00	-1'145.59
Zunahme/(-) Abnahme Laufende Verbindlichkeiten	448'571.81	-122'803.38
(-) Abnahme/Zunahme kurzfr. Rückstellungen	0.00	0.00
(-) Abnahme/Zunahme passive Rechnungsabgrenzungen	-70'122.90	13'246.00
(-) Abnahme/Zunahme langfr. Rückstellungen	0.00	0.00
Zunahme/(-) Abnahme Spezialfinanzierungen im EK und Vorfinanzierungen	41'958.03	345'296.79
Geldfluss aus betrieblicher Tätigkeit	2'060'604.63	636'177.94

Bezeichnung	2021	2020
Geldfluss aus Investitionstätigkeit		
Zahlungen für Nettoinv. Sachanlagen + Immat. Anlagen+ Investitionsbeiträge VV	-872'611.28	-638'447.22
(-) Auszahlungen für Darlehen/Beteiligungen VV	0.00	0.00
Einzahlung für Darlehen/Beteiligungen VV	0.00	0.00
(-) Kauf Sachanlagen FV	0.00	0.00
Verkauf Sachanlagen FV	0.00	0.00
(-) Investitionen Sachanlagen FV	0.00	0.00
(-) Kauf kurzfristige Finanzanlagen FV	0.00	0.00
Verkauf kurzfristige Finanzanlagen FV	0.00	0.00
(-) Kauf langfristige Finanzanlagen FV	0.00	0.00
Verkauf langfristige Finanzanlagen FV	0.00	0.00
Geldfluss aus Investitionstätigkeit	-872'611.28	-638'447.22
Geldfluss aus Finanzierungstätigkeit		
Zunahme/ (-) Abnahme Kontokorrente mit Dritten	0.00	0.00
Aufnahme kurzfristige Finanzverbindlichkeiten	2'000'000.00	0.00
(-) Rückzahlung kurzfristige Finanzverbindlichkeiten	-2'000'000.00	-3'000'000.00
Aufnahme langfristige Finanzverbindlichkeiten	0.00	3'000'000.00
(-) Rückzahlung langfristige Finanzverbindlichkeiten	0.00	0.00
(-) Abnahme/Zunahme Stiftungen, Legate, Zuwendungen im FK sowie Fonds im FK	0.00	22.00
Geldfluss aus Finanzierungstätigkeit	0.00	22.00
Total Geldfluss	1'187'993.35	-2'247.28
Bestand Flüssige Mittel und kurzfristige Geldanlagen 1.1.	1'910'826.52	1'913'073.80
Bestand Flüssige Mittel und kurzfristige Geldanlagen 31.12.	3'098'819.87	1'910'826.52
<i>Kontrollrechnung: Differenz</i>	<i>0.00</i>	<i>0.00</i>

8. ANTRAG DER EXEKUTIVE

8.1 GENEHMIGUNG:

Gemäss Art. 71 GV (170.111) verabschiedet der Gemeinderat die Jahresrechnung 2021 der Einwohnergemeinde Täuffelen-Gerolfingen:

8.1.1 ERFOLGSRECHNUNG

Aufwand Gesamthaushalt	CHF	14'409'725.03
Ertrag Gesamthaushalt	CHF	16'122'901.39
Gewinn	CHF	1'713'176.36
davon		
Aufwand Allgemeiner Haushalt	CHF	12'745'283.35
Ertrag Allgemeiner Haushalt	CHF	14'015'330.85
Gewinn	CHF	1'270'047.50
Aufwand Abwasserentsorgung Gemeindebetrieb	CHF	955'627.19
Ertrag Abwasserentsorgung Gemeindebetrieb	CHF	1'407'567.35
Gewinn	CHF	451'940.16
Aufwand Abwasserentsorgung Ferienhauszone	CHF	27'300.95
Ertrag Abwasserentsorgung Ferienhauszone	CHF	44'967.15
Gewinn	CHF	17'666.20
Aufwand Abfallbeseitigung	CHF	329'943.02
Ertrag Abfallbeseitigung	CHF	297'471.64
Verlust	CHF	-32'471.38
Aufwand Bootshafen	CHF	152'449.52
Ertrag Bootshafen	CHF	158'443.40
Gewinn	CHF	5'993.88

8.1.2 INVESTITIONSRECHNUNG

Ausgaben	CHF	932'611.28
Einnahmen	CHF	60'000.00
Nettoinvestitionen	CHF	872'611.28

8.1.3 NACHKREDITE gem. separater Tabelle

Nachkredite	CHF	1'578'710.79
davon:		
gebunden	CHF	1'277'591.04
Kompetenz Gemeinderat	CHF	301'119.75
Komptenz Gemeindeversammlung		0.00

ANTRAG:

Den Stimmberechtigten von Täuffelen-Gerolfingen wird beantragt, die Jahresrechnung 2021 zu genehmigen.

Täuffelen, 26. April 2022

Einwohnergemeinde Täuffelen-Gerolfingen

Adrian Hutzli

Gemeindepräsident

Barbara Zbinden

Gemeindeschreiberin

Arseli Merino

Finanzverwalter

9. BESTÄTIGUNGSBERICHT



Bericht des Rechnungsprüfungsorgans zur Jahresrechnung 2021

An die Gemeindeversammlung der

Einwohnergemeinde Täuffelen

Als Rechnungsprüfungsorgan haben wir die Jahresrechnung der Einwohnergemeinde Täuffelen bestehend aus Berichterstattung, Bilanz, Erfolgsrechnung, Investitionsrechnung, Geldflussrechnung und Anhang für das am 31. Dezember 2021 abgeschlossene Rechnungsjahr geprüft.

Verantwortung des Gemeinderates

Der Gemeinderat ist für die Aufstellung der Jahresrechnung in Übereinstimmung mit den kantonalen und kommunalen gesetzlichen Vorschriften verantwortlich. Diese Verantwortung beinhaltet die Ausgestaltung, Implementierung und Aufrechterhaltung eines internen Kontrollsystems mit Bezug auf die Aufstellung der Jahresrechnung, die frei von wesentlichen falschen Angaben als Folge von Verstössen oder Irrtümern ist. Darüber hinaus ist der Gemeinderat für die Anwendung sachgemässer Rechnungslegungsmethoden sowie die Vornahme angemessener Schätzungen verantwortlich.

Verantwortung des Rechnungsprüfungsorgans

Unsere Verantwortung ist es, aufgrund unserer Prüfung ein Prüfungsurteil über die Jahresrechnung abzugeben. Wir haben unsere Prüfung in Übereinstimmung mit den gesetzlichen Vorschriften und der Arbeitshilfe für Rechnungsprüfungsorgane (AH RPO, Ausgabe 2016) vorgenommen. Die Prüfung haben wir so zu planen und durchzuführen, dass wir hinreichende Sicherheit gewinnen, ob die Jahresrechnung frei von wesentlichen falschen Angaben ist.

Eine Prüfung beinhaltet die Durchführung von Prüfungshandlungen zur Erlangung von Prüfungsnachweisen für die in der Jahresrechnung enthaltenen Wertansätze und sonstigen Angaben. Die Auswahl der Prüfungshandlungen liegt im pflichtgemässen Ermessen des Prüfers. Dies schliesst eine Beurteilung der Risiken wesentlicher falscher Angaben in der Jahresrechnung als Folge von Verstössen oder Irrtümern ein. Bei der Beurteilung dieser Risiken berücksichtigt der Prüfer das interne Kontrollsystem, soweit es für die Aufstellung der Jahresrechnung von Bedeutung ist, um die den Umständen entsprechenden Prüfungshandlungen festzulegen, nicht aber um ein Prüfungsurteil über die Wirksamkeit des internen Kontrollsystems abzugeben.

Die Prüfung umfasst zudem die Beurteilung der Angemessenheit der angewandten Rechnungslegungsmethoden, der Plausibilität der vorgenommenen Schätzungen sowie eine Würdigung der Gesamtdarstellung der Jahresrechnung. Wir sind der Auffassung, dass die von uns erlangten Prüfungsnachweise eine ausreichende und angemessene Grundlage für unser Prüfungsurteil bilden.

Prüfungsurteil

Nach unserer Beurteilung entspricht die Jahresrechnung für das am 31. Dezember 2021 abgeschlossene Rechnungsjahr den kantonalen und kommunalen gesetzlichen Vorschriften.

Berichterstattung aufgrund weiterer gesetzlicher Vorschriften

Wir bestätigen, dass wir die Anforderungen an die Befähigung gemäss Art. 123 GV und die besonderen Voraussetzungen gemäss Art. 124 GV erfüllen und keine mit unserer Unabhängigkeit nicht vereinbare Sachverhalte vorliegen.

Wir beantragen, die Jahresrechnung per 31. Dezember 2021 mit Aktiven und Passiven von Fr. 25'327'960.95 und einem Ertragsüberschuss (Gesamthaushalt) von Fr. 1'693'097.86 zu genehmigen.

Urtenen-Schönbühl, 18. Mai 2022

ROD Treuhand AG



Hanspeter Blatter
Stv. Leitender Revisor



Beat Bühler

10. GENEHMIGUNG DER JAHRESRECHNUNG

Die Gemeindeversammlung der Einwohnergemeinde Täuffelen-Gerolfingen hat die Jahresrechnung 2021 am 13. Juni 2022 gemäss dem vorstehenden Antrag des Gemeinderates vom 26. April 2022 genehmigt.

Täuffelen, 30.06.2022

Einwohnergemeinde Täuffelen-Gerolfingen

Adrian Hutzli

Barbara Zbinden

Gemeindepräsident

Gemeindeschreiberin

11. ANHANG

11.1 Regelwerk

11.1.1 Angewendetes Regelwerk

Der Rechnungsabschluss der Gemeinde Täuffelen-Gerolfingen ist in Übereinstimmung mit den geltenden kantonalen gesetzlichen Grundlagen erstellt worden.

Gemeindegesezt (GG, BSG 170.11)

Gemeindeverordnung (GV, BSG 170.111)

Direktionsverordnung über den Finanzhaushalt der Gemeinden (FHDV, BSG 170.511)

Diese orientieren sich gemäss Art. 70 Absatz 1 GG am Harmonisierten Rechnungslegungsmodell für die Kantone und Gemeinden, HRM2, laut Handbuch der Konferenz der Kantonalen Finanzdirektoren. Die kantonalen Bestimmungen weichen in einzelnen Bereichen von den Empfehlungen des HRM2 ab. Das Amt für Gemeinden und Raumordnung stellt eine Auflistung dieser Ausnahmen zur Verfügung unter www.be.ch/gemeinden > Rubrik Gemeindefinanzen > HRM2 > Praxishilfen.

11.1.2 Folgebewertung Finanzvermögen¹

Das Finanzvermögen wurde gemäss Anhang 1 der Gemeindeverordnung (GV) periodisch neu bewertet.

Gebäude (Finanzvermögen)

Bilanzkonto		Auf-/Abwertung in CHF		Bewertungsmethode (Anhang 1, Gemeindeverordnung)	Letztmalige Bewertung
10840.00	Hauptstrasse 86 u. 88 Aufteilung: 1/2 Gemeindehaus als Verwaltungsvermögen 1/2 Wohnungen als Finanzvermögen	CHF	0.00	Amtlicher Wert × Faktor 1.4	31.12.2021

Grundstücke (Finanzvermögen)

Bilanzkonto		Auf-/Abwertung in CHF		Bewertungsmethode (Anhang 1, Gemeindeverordnung)	Letztmalige Bewertung
10800.00	Kirchacker/Leimenstrasse (Bauland)	CHF	0.00	Fläche x CHF 300.00	31.12.2021
10800.01	Kleematten (Landwirtschaftliches Land)	CHF	0.00	Fläche x CHF 5.00	31.12.2021
10800.02	Aarbergstrasse/Breitenfeld (Bauland)	CHF	0.00	Fläche x CHF 350.00	31.12.2021
10800.03	Burgerstrasse (Parkplatz)	CHF	0.00	Amtlicher Wert × Faktor 1.4	31.12.2021
10800.04	Uelig (Bauland)	CHF	0.00	Fläche x CHF 350.00	31.12.2021

¹ (Art. 81 Gemeindeverordnung (GV), BSG 170.111)

11.1.3 Bewertung Verwaltungsvermögen

Vermögenswerte im Verwaltungsvermögen werden bilanziert, wenn sie einen künftigen mehrjährigen öffentlichen Nutzen hervorbringen und ihr Wert verlässlich ermittelt werden kann. Sie werden zu Anschaffungs- bzw. Herstellkosten nach der Nettomethode bilanziert und nach der definierten Nutzungsdauer linear abgeschrieben. Entstehen der Gemeinde keine Kosten, wird zum Verkehrswert zum Zeitpunkt des Zugangs bilanziert. Die Bilanzwerte sind bei eingetretenen dauerhaften Wertminderungen oder Verlusten sofort zu berichtigen. Die geltenden Anlagekategorien und Nutzungsdauern sind in Anhang 2 GV umschrieben.

11.1.4 Aktivierungsgrenzen

Beschlussdatum Gemeinderat	21. September 2015	
Allgemeiner Haushalt	CHF	30'000.00
Spezialfinanzierung Abwasserentsorgung	CHF	30'000.00

11.1.5 Bestehendes Verwaltungsvermögen

Seit dem Übergang auf HRM2 im Jahr 2016, wird das bestehende Verwaltungsvermögen linear über 10 Jahre abgeschrieben. Davon ausgenommen sind die Positionen gemäss Ziffer 4.1.3 der Übergangsbestimmungen der GV.

11.2 Grundlagen der Jahresrechnung

Als Grundlage für die Jahresrechnung 2021 dienten das Budget 2021 und die Vorjahresrechnung 2020.

Genehmigung/Prüfung:

	Budget 2021	Jahresrechnung 2020
Gemeinderat	02. November 2020	06. April 2021
Bestätigungsbericht Rechnungsprüfungsorgan	-----	07. Mai 2021
Gemeindeversammlung/Urnenabstimmung	07. Dezember 2020 Gemeindeversammlung	13. Juni 2021 Urnenabstimmung

11.3 Eigenkapitalnachweis

Eigenkapital per		01.01.2021	Veränderungsnachweis				31.12.2021	
		CHF	Erhöhung (+) durch		CHF	Reduktion (-) durch		CHF
29	Eigenkapital	14'033'173.84			3'671'371.92			16'231'430.26
290	Verpflichtungen (+) bzw. Vorschüsse (-) gegenüber Spezialfinanzierungen	2'797'896.98		Einlagen in SF EK	475'600.24		Entnahmen aus SF EK	3'155'905.92
29000.00	SF Regio Feuerwehr (einseitig)	1'225'117.04	1506.3510.	Ertragsüberschuss		1506.4510.	Aufwandüberschuss	1'139'997.02
29000.05	SF Bootshafen	60'718.49	3410.9010.	Ertragsüberschuss	5'993.88	3410.9011.	Aufwandüberschuss	66'712.37
29002.00	SF Abwasser Gde.-Betrieb	1'153'577.12	7201.9010.	Ertragsüberschuss	451'940.16	7201.9011.	Aufwandüberschuss	1'605'517.28
29002.01	SF Abw. Ferienhauszone	94'314.49	7203.9010.	Ertragsüberschuss	17'666.20	7203.9011.	Aufwandüberschuss	111'980.69
29003.00	SF Abfall	264'169.84	7301.9010.	Ertragsüberschuss	0.00	7301.9011.	Aufwandüberschuss	231'698.56
292	Rücklagen der Globalbudgetbereiche	0.00	3892	Einlagen in Rücklagen Globalbudgetbereiche EK	0.00	4892	Entnahmen aus Rücklagen der Globalbudgetbereiche	0.00
293	Vorfinanzierungen	5'130'426.38		Einlagen in Vorfinanzierungen EK	1'347'490.45		Entnahmen aus Vorfinanzierungen des EK	6'091'663.68
29300.00	SF Schulliegenschaften	473'009.00	2170.3893.	Einlage Werterhalt	284'040.00	2170.4893.	Entnahme Werterhalt	432'367.00
29300.01	SF Liegenschaften FV	563'952.15	9630.3893.	Einlage SF/Vorfinanz.	47'738.25	9630.4893.	Entnahme SF/Vorfinanz.	611'690.40
29300.02	SF Vorfinanzierung Turnhalle Primarschule	0.00	2170.3893.01	Einlage SF/Vorfinanz.	150'000.00			150'000.00
29300.03	SF Einlage Liegenschaften VV	0.00	9950.3893.00	Einlage SF/Vorfinanz.	677'063.00			677'063.00
29302.00	SF Abwasser WE	4'070'362.18	7201.3510.	Einlage SF/Werterhalt	183'541.20	7201.4510.	Entnahme Werterhalt	4'210'347.93
29302.01	SF Abw. Ferienhauszone WE	23'103.05	7203.3510.	Einlage Werterhalt	5'108.00	7203.4510.	Entnahme Werterhalt	10'195.35
294	Reserven	389'264.30		Einlagen	316'185.78		Entnahmen	705'450.08
29400.00	Zusätzliche Abschreibungen	389'264.30	9900.3894.	Systemb. Abschreibung	316'185.78	9900.4894.	Entnahme aus finanzpolitischen Reserve	705'450.08
296	Neubewertungsreserve Finanzvermögen	3'798'162.25		Einlagen	262'048.05		Entnahmen	3'090'939.25
29600.00	Neubewertungsreserve FV	3'798'162.25			0.00	9950.4896.00	Entnahme	2'828'891.20
29601.00	Schwankungsreserve	0.00	9950.3896.00	Einlage	262'048.05			262'048.05
298	Übriges Eigenkapital	0.00	3898	Einlagen übriges Eigenkapital	0.00	4898	Entnahmen übriges Eigenkapital	0.00
299	Bilanzüberschuss/-Fehlbetrag	1'917'423.93	2990	Jahresergebnis	1'270'047.40	2990	Jahresergebnis	3'187'471.33

11.5 Beteiligungsspiegel

Beteiligungen (im Sinne der öffentlichen Aufgabenerfüllung)											
Name, Sitz Rechtsform	Tätigkeitsgebiet	Nominalkapital (100%)	Eigentumsanteil	Stimmanteil - E: Exekutive - L: Legislative	Wesentliche Beteiligte	Buchwert per 31.12.	Anschaffungswert	Wesentliche Beteiligungen der Organisation	Rechnungslegungsnorm; Aussage zur Jahresrechnung	Zahlungsströme Berichtsjahr	Spezifische Risiken
Gemeindeeigene Unternehmen (Anstalten) gem. Art. 64 Abs. 1 Bst. b GG											
keine											
Öffentlich-rechtliche Organisationen der interkommunalen Zusammenarbeit (Gemeindeverbände, Anstalten etc.)*											
Gemeindeverband Ausbildungszentrum für Sicherheit (AZFS)	Ausbildung Öffentliche Sicherheit					-			Rechnungslegung nach öffentlichem Recht		
Gemeindeverband Oberstufenzentrum	Führung Sekundarstufe I					-			Rechnungslegung nach öffentlichem Recht	Finanzierung Defizite durch Gemeinde	
Gemeindeverband Musikschule Seeland	Musikalische Bildung					-			Rechnungslegung nach öffentlichem Recht	Kostenbeiträge pro Kursbesucher	
Gemeindeverband Ruferheim	Pflege und Betreuung betagter Menschen					-			Rechnungslegung nach öffentlichem Recht	Finanzierung Defizite durch Gemeinde	
Gemeindeverband ARA Täuffelen	Abwasserentsorgung					-			Rechnungslegung nach öffentlichem Recht	Finanzierung mittels Gebühren = keine Kostenübernahme	
Seeländische Wasserversorgung Gemeindeverband (SWG), Sitz Worben	Wasserversorgung					-			Rechnungslegung nach öffentlichem Recht	keine	
Friedhofverband Täuffelen	Bestattungswesen					-			Rechnungslegung nach öffentlichem Recht	Defizitübernahme durch angeschlossene Gemeinden	
Gemeindeverband Kulturförderung Biel/Bienne-Seeland-Berner Jura	Kulturförderung					-			Rechnungslegung nach öffentlichem Recht	Kostenbeiträge pro Einwohner	
Gemeindeverband öffentliche Sicherheit	öffentliche Sicherheit					-			Rechnungslegung nach öffentlichem Recht	Kostenbeiträge gemäss Kostenverteiler	

Beteiligungen (im Sinne der öffentlichen Aufgabenerfüllung)											
Name, Sitz Rechtsform	Tätigkeitsgebiet	Nominalka- pital (100%)	Eigentums- anteil	Stimmanteil - E: Exekutive - L: Legislative	Wesentliche Beteiligte	Buchwert per 31.12.	Anschaffungs- wert	Wesentliche Beteiligungen der Organisation	Rechnungs- legungsnorm; Aussage zur Jahresrechnung	Zahlungsströme Berichtsjahr	Spezifische Risiken
Juristische Personen des Privatrechts*											
Aare Seeland mobil AG, Sitz Langenthal	Transportunternehmen	10'267'130	0.0001%		Stadt Biel 45.5 %, Stadt Solothurn 14.2 %	-	unbekannt	nicht bekannt	Siehe Geschäftsberichte	keine	Absicherung durch Bund und Kantone
Bielensee-Schiffahrts-Gesellschaft AG, Sitz Biel	Schifffahrt	4'320'000	0.0020%		Bund 36.23 %, Kanton Bern 27.94 %, Gemeinden 12.47%	-	unbekannt	nicht bekannt	Siehe Geschäftsberichte	keine	
Müve Biel-Seeland AG, Sitz Brügg	Abfallentsorgung	9'261'200	0.0090%		Biel, Lyss, diverse Gemeinden	-	unbekannt	nicht bekannt	Siehe Geschäftsberichte	Finanzierung mittels Gebühren = keine Kostenübernahme	100 % im Besitz der angeschlossenen Gemeinden
Seelandheim AG, Sitz Worben	Personalbetreuung	20'000	0.0130%		Gemeinden, ehemaliger Gemeindeverband	-	unbekannt	nicht bekannt	Siehe Geschäftsberichte	keine	
Genossenschaft Amtsanzeiger Nidau	Amtl. Publikationsorgan						unbekannt	nicht bekannt	Siehe Geschäftsberichte	keine	
Mitgliedschaften in einfachen Gesellschaften, Kollektiv- und Kommanditgesellschaften*											
keine											
Vertragliche Beziehungen zur Erfüllung von Gemeindeaufgaben*											
Regionaler Sozialdienst Erlach (RSD)	Sozialhilfe								Sitzgemeindemodell	Anteil nicht gedeckte Kosten durch Lastenverteiler	
Regionale AHV-Zweigstelle Ipsach	AHV-Zweigstelle								Sitzgemeindemodell	Anteil nicht gedeckte Kosten	

*siehe Art. 32g FHDV

11.6 Gewährleistungsspiegel

Name, Sitz, Rechtsform	Eigentümer wesentliche Miteigentümer	Angaben zu den gesicherten Leistungen Art, Betrag, Verfall, Zinsangaben usw.)	Zahlungsströme im Berichtsjahr	Spezifische zusätzliche Angaben
Privatrechtliche Unternehmen (nach OR/ZGB)				
Previs, Personalvorsorgestiftung	Diverse	Berufliche Vorsorge Mitarbeitende	PK-Beiträge	Deckungsgrad 2020 Vorsorgewerk Service Public 105.51%
Öffentlich-rechtliche Unternehmen (nach Gemeindegesetz)				
keine				
Öffentlich-rechtliche Verträge				
keine				
Weitere Verpflichtungen (Altlasten, Leasing usw.)				
Gemeindeanteil LV EL	Kto. 5320.3631.00	Anteil 2020 ca. CHF 633751.00	CHF 674'727.00	Abrechnung erfolgt zeitverzögert um ein Jahr
Gemeindeanteil LV FAZU	Kto. 5410.3631.00	Anteil 2020 ca. CHF 12402.00	CHF 16'101.00	Abrechnung erfolgt zeitverzögert um ein Jahr
Gemeindeanteil LV Sozialhilfe	Kto. 5799.3611.00	Anteil 2020 ca. CHF 1'429'410.15	CHF 1'473'068.00	Abrechnung erfolgt zeitverzögert um ein Jahr

11.7 Anlagespiegel

11.7.1 Finanzvermögen

Anlagespiegel 2021
 Finanzvermögen

		108 Finanzvermögen Sachanlagen					
			1080	1084	1086	1087	1089
			Grundstücke unüberbaut	Gebäude FV	Mobilien des FV	Anlagen im Bau FV	Übrige Sachanlagen FV
Anschaffungskosten	Anlagewert	01.01.2021	3'840'515.00	1'213'800.00	0.00	0.00	0.00
	Zuwachs/ Zugänge	2021	0.00	0.00	0.00	0.00	0.00
	Abgänge	2021	0.00	0.00	0.00	0.00	0.00
	Umgliederungen	2021	0.00	0.00	0.00	0.00	0.00
	Anlagewert	31.12.2021	3'840'515.00	1'213'800.00	0.00	0.00	0.00
kumulierte Wertberichtigungen	Stand per	01.01.2021	0.00	0.00	0.00	0.00	0.00
	Wertminderungen	2021	0.00	0.00	0.00	0.00	0.00
	Aufwertungen	2021	11'200.00	108'640.00	0.00	0.00	0.00
	Umgliederungen	2021	0.00	0.00	0.00	0.00	0.00
	Stand per	31.12.2021	11'200.00	108'640.00	0.00	0.00	0.00
Buchwerte	Buchwert netto	31.12.2021	3'851'715.00	1'322'440.00	0.00	0.00	0.00
	davon Anlagen in Leasing	31.12.2021	0.00	0.00	0.00	0.00	0.00
	Versicherungswerte	31.12.2021	0.00	0.00	0.00	0.00	0.00

11.7.2 Sachanlagen Verwaltungsvermögen

Anlagespiegel 2021
Sachanlagen Verwaltungsvermögen

		140 Sachanlagen Verwaltungsvermögen								
			1400	1401	1402	1403	1404	1406	1407	
			Grundstücke unbebaut	Strassen/ Verkehrswege	Wasserbau	Tiefbauten übrige	Hochbauten	Mobilien	Anlagen im Bau	
Anschaffungskosten	Anlagewert	01.01.2021	680'234.35	764'817.15	45'803.50	547'541.30	8'767'414.39	304'199.00	442'801.55	
	Zuwachs/ Zugänge	2021	0.00	124'079.25	0.00	5'414.45	0.00	170'287.47	595'638.45	
	Abgänge	2021	0.00	-60'000.00	0.00	0.00	0.00	0.00	0.00	
	Umgliederungen	2021	0.00	223'603.30	5'090.00	59'464.95	789'227.80	174'616.35	-358'097.80	
	Anlagewert	31.12.2021	680'234.35	1'052'499.70	50'893.50	612'420.70	9'556'642.19	649'102.82	680'342.20	
kumulierte ordentliche Abschreibungen	Stand per	01.01.2021	0.00	-98'293.85	-5'090.00	-22'017.75	-789'227.80	-94'010.05	0.00	
	Planmässige Abschreibungen	2021	0.00	-42'170.00	-2'545.00	-9'471.00	-380'558.00	-49'473.00	0.00	
	Ausserplanmässige Abschreibungen	2021	0.00	0.00	0.00	0.00	0.00	0.00	0.00	
	Wertkorrekturen	2021	0.00	0.00	0.00	0.00	0.00	0.00	0.00	
	Stand per	31.12.2021	0.00	-140'463.85	-7'635.00	-31'488.75	-1'169'785.80	-143'483.05	0.00	
Buchwerte	Buchwert netto	31.12.2021	680'234.35	912'035.85	43'258.50	580'931.95	8'386'856.39	505'619.77	680'342.20	
	davon Anlagen in Leasing	31.12.2021	0.00	0.00	0.00	0.00	0.00	0.00	0.00	
	Versicherungswerte	31.12.2021	0.00	0.00	0.00	0.00	0.00	0.00	0.00	

nicht enthalten ist das bestehende Verwaltungsvermögen bei Einführung von HRM2:

	Anlagewert per 01.01.2021	Planmässige Abschreibungen	Buchwert per 31.12.2021	Kumulierte Wertberichtigungen per 31.12.2021
Primarschulanlagen	14099.01 166'500.00	33'300.00	133'200.00	14099.99 199'800.00
Bootshafen	14099.05 250'000.00	50'000.00	200'000.00	14099.95 300'000.00
Total	416'500.00	83'300.00	333'200.00	499'800.00

11.8 Kreditkontrolle

11.8.1 Verpflichtungskredite für Investitionen

Kreditbeschluss				Kreditkontrolle								
Konto-Nr.	Datum	Organ	Kreditsumme (brutto)	Objektbezeichnung	in CHF						Saldo	Abrechnungsdatum
					Kumulierte Ausgaben 01.01.2021	Investitionsausgaben	Kumulierte Ausgaben 31.12.2021	Kumulierte Einnahmen 01.01.2021	Investitions-einnahmen	Kumulierte Einnahmen 31.12.2021		
0 Allgemeine Verwaltung												
0220.5200.00	01.04.2019	GR	40'000.00	0220.5200.00 O Geschäftsverwaltung GEVER	15'879.30	19'866.86	35'746.16				4'253.84	
0290.5040.02	14.10.2019	GR	30'000.00	0290.5040.02 O Schliessplan Verwaltungsliegenschaften							30'000.00	
1 Öffentliche Ordnung und Sicherheit, Verteidigung												
1506.5060.03	30.03.2020	GR	170'000.00	1506.5060.03 O Ersatz Klein TLF	79'805.70	84'555.27	164'360.97					07.12.2021
2 Bildung												
2170.5040.02	24.08.2020	GV	850'000.00	2170.5040.02 O Sanierung bestehendes Primarschulhaus		564'164.50	564'164.50				285'835.50	
2170.5040.04	14.10.2019	GR	107'000.00	2170.5040.04 O Machbarkeitsstudie Turnhalle		23'176.50	23'176.50				83'823.50	
2170.5040.07	10.08.2020	GR	40'000.00	2170.5040.07 O Kindergarten Uelig Heizung	800.60	36'362.95	37'163.55				2'836.45	
3 Kultur, Sport, Freizeit, Kirche												
3410.5035.00	03.02.2020	GR	35'000.00	3410.5035.00 O Kandelaber Steg A	28'128.30	5'414.45	33'542.75					
				Mehrwertsteuer		416.95	2'582.85					
				Total		5'831.40	36'125.60				-1'125.60	
5 Soziale Sicherheit												
6 Verkehr und Nachrichtenübermittlung												
6150.5010.01	23.09.2012	Urne	330'000.00	6150.5010.01 O Strassenerstellung Breitenfeld	183'968.80	8'477.40	192'446.20	100'000.00		100'000.00	137'553.80	
6150.5010.10	06.08.2018	GR	49'000.00	6150.5010.10 O Neubau Trottoir mit Stützmauer Rollstrasse	39'236.45	2'097.05	41'333.50				7'666.50	17.08.2021
6150.5010.11	30.03.2020	GR	120'000.00	6150.5010.11 O Sanierung Blumenrain	85'903.50	31'105.85	117'009.35				2'990.65	07.09.2021
6150.5010.12	14.01.2019 u. 27.04.2020	GR	215'000.00	6150.5010.12 O Sanierung Bodenweg	175'390.00		175'390.00				39'610.00	23.02.2021
6150.5060.03	23.11.2020	GR	50'000.00	6150.5060.03 O Ersatz Piaggio		49'369.25	49'369.25				630.75	
6150.5060.06	09.12.2019	GR	180'000.00	6150.5060.06 O Umrüstung auf LED	150'961.00	10'431.80	161'392.80				18'607.20	25.01.2022
6150.5010.15	30.03.2020	GR	72'000.00	6150.5010.15 O Beleuchtung Polensteinweg	169.50	80'444.55	80'614.05		60'000.00	60'000.00	-8'614.05	

Kreditbeschluss				Kreditkontrolle								
Konto-Nr.	Datum	Organ	Kreditsumme (brutto)	Objektbezeichnung	in CHF							Abrechnungsdatum
					Kumulierte Ausgaben 01.01.2021	Investitionsausgaben	Kumulierte Ausgaben 31.12.2021	Kumulierte Einnahmen 01.01.2021	Investitions-einnahmen	Kumulierte Einnahmen 31.12.2021	Saldo	
				7 Umweltschutz und Raumordnung								
7201.5032.02	14.03.2016	GR	75'000.00	7201.5032.02 O Regenabwasserleitung Seerain (Nähe Liegenschaft Kocher Markus)	49'676.00		49'676.00					
				Mehrwertsteuer	3'974.10		3'974.10					
				Total	53'650.10		53'650.10				21'349.90	23.02.2021
7201.5032.05	23.09.2012	Urne	400'000.00	7201.5032.05 O Kanalisation Breitenfeld	9'318.90		9'318.90					
				Mehrwertsteuer	739.75		739.75					
				Total	10'058.65		10'058.65				389'941.35	
7201.5032.08	03.11.2014	GV	54'000.00	7201.5032.08 O Kanalisation Detailerschliessung Riedli, Parz. 285	52'473.95		52'473.95					
				Mehrwertsteuer	4'190.70		4'190.70					
				Total	56'664.65		56'664.65				-2'664.65	
7201.5032.10	14.01.2019 / 27.04.2020	GR	57'000.00	7201.5032.10 O Kanalisation Bodenweg	32'739.55		32'739.55					
				Mehrwertsteuer	2'520.95		2'520.95					
				Total	35'260.50		35'260.50				21'739.50	23.02.2021
7201.5032.12	14.10.2019	GR	89'000.00	7201.5032.12 O Sanierung Kanalisation Aarbergstrasse	66'484.25		66'484.25					
				Mehrwertsteuer	5'119.30		5'119.30					
				Total	71'603.55		71'603.55					01.06.2021
				Total		11'200.80	11'200.80					
7410.5020.02	23.10.2017 + 18.03.2019	GR	48'000.00	7410.5020.02 O Revision Seeuferplanung (ehemals Vorprojekt)	51'466.75	6'924.80	58'391.55				-10'391.55	01.06.2021
7410.5020.04	17.09.2018	GR	48'500.00	7410.5020.04 O Vorprojekt Massnahme 7+8 Seeuferplanung	47'388.80		47'388.80				1'111.20	01.06.2021

Nachkredite grösser CHF 5'000.00		in CHF							
Konto-Nr.	Bezeichnung	Budget	Rechnung	Nachkredit	gebunden	Kompetenz GR	Kompetenz GV	Datum	Bemerkung
	Gesamttotal	3'252'030.00	4'830'740.79	1'578'710.79	1'277'591.04	301'119.75	0.00		
0	Allgemeine Verwaltung	146'660.00	213'586.00	66'926.00	18'144.15	48'781.85	0.00		
6	Verkehr und Nachrichtenübermittlung	315'000.00	362'424.30	47'424.30	0.00	47'424.30	0.00		
615	Gemeindestrassen	315'000.00	362'424.30	47'424.30	0.00	47'424.30	0.00		
6150.3010.00	Löhne Werkhofpersonal	315'000.00	335'550.50	20'550.50	0.00	20'550.50	0.00	26.04.2022	Aufstockung auf 4 Personen
6150.3131.02	Verkehrssicherheit und Fussgängerführung Leimenstrasse gem. GRB vom 12.10.2020 / CHF 6'000.-		5'316.85	5'316.85	0.00	5'316.85	0.00	12.10.2020	Gemeinderatsbeschluss vom 12.10.2020
6150.3141.13	Erweiterung Strassenbeleuchtung Schützenstrasse		5'875.80	5'875.80	0.00	5'875.80	0.00	27.04.2020	Gemeinderatsbeschluss vom 27.04.2020
6150.3141.17	Sanierung Feldweg Länggraben gem. GRB vom 07.09.2021		15'681.15	15'681.15	0.00	15'681.15	0.00	07.09.2021	Gemeinderatsbeschluss vom 07.09.2021
7	Umweltschutz und Raumordnung	134'990.00	246'739.55	111'749.55	42'531.35	69'218.20	0.00		
720	Abwasserentsorgung	111'550.00	161'852.25	50'302.25	29'578.35	20'723.90	0.00		
7201.3132.01	Honorare/ Rechtskosten	10'000.00	15'160.10	5'160.10	0.00	5'160.10	0.00	26.04.2022	Aufgrund der eingezogenen Anschlussgebühren konnte ein höherer Betrag in den Werterhalt eingelegt werden.
7201.3151.00	Unterhalt Maschinen und Geräte	5'000.00	13'243.80	8'243.80	0.00	8'243.80	0.00	26.04.2022	Ersatz beider Pumpen (Fischerhütte u. Pumpwerk 2)
7201.3510.50	Einlage Werterhalt (aus Anschlussgebühren)	80'000.00	98'656.20	18'656.20	18'656.20	0.00	0.00	26.04.2022	Gem. Vorgabe vom Kanton eingelegt
7201.3612.01	Int. Verrechnung z.G. Allgemeine Dienste	16'550.00	23'870.00	7'320.00	0.00	7'320.00	0.00	26.04.2022	Mehraufwand aufgrund den Stundenrapporten der Verwaltung.
7203.3143.00	Neuerstellung Wasserzählerschächte Standweg gem. GRB vom 01.06.2021		10'922.15	10'922.15	10'922.15	0.00	0.00	01.06.2021	Gemeinderatsbeschluss vom 01.06.2021
730	Abfall	16'940.00	26'840.00	9'900.00	0.00	9'900.00	0.00		
7301.3612.01	Int. Verrechnung z.G. Allgemeine Dienste	16'940.00	26'840.00	9'900.00	0.00	9'900.00	0.00	06.04.2021	Mehraufwand aufgrund der Stundenrapporte.
790	Raumordnung	6'500.00	58'047.30	51'547.30	12'953.00	38'594.30	0.00		
7900.3132.02	Aufnahme Gewässerraum in den Zonenplan GRB vom 7.8.2017/13.5.2019 total Fr. 25'000.--		5'318.60	5'318.60	0.00	5'318.60	0.00	07.08.2017 13.05.2019	Gemeinderatsbeschlüsse
7900.3132.06	Änderung Bauregl./Innere Verdichtung GRB vom 23.10.2017 Fr. 18'000.--	5'000.00	24'284.15	19'284.15	0.00	19'284.15	0.00	23.10.2017	Gemeinderatsbeschluss vom 23.10.2017
7907.3634.00	Beitrag Planungsverein seeland/biel-bienne	1'500.00	14'453.00	12'953.00	12'953.00	0.00	0.00	26.04.2022	zu wenig budgetiert
7907.3634.01	Beitrag Coworking gem. GRB v. 12.10.2020		13'991.55	13'991.55	0.00	13'991.55	0.00	12.10.2020	Gemeinderatsbeschluss vom 12.10.2020
9	Finanzen und Steuern	537'820.00	1'587'474.78	1'049'654.78	1'049'654.78	0.00	0.00		
930	Finanz- und Lastenausgleich	517'890.00	542'944.25	25'054.25	25'054.25	0.00	0.00		
9300.3621.6	Lastenausgleich neue Aufgabenteilung	517'890.00	542'944.25	25'054.25	25'054.25	0.00	0.00	26.04.2022	Gemäss Angaben der Steuerverwaltung des Kantons Bern.
963	Liegenschaften des Finanzvermögens	19'930.00	158'278.25	138'348.25	138'348.25	0.00	0.00		
9630.3893.01	Einlage in Vorfinanzierung	19'930.00	158'278.25	138'348.25	138'348.25	0.00	0.00	26.04.2022	Aufwertung Finanzvermögen
990	Nicht aufgeteilte Posten	0.00	329'029.28	329'029.28	329'029.28	0.00	0.00		
9900.3894.01	Systembedingte zusätzliche Abschreibungen		329'029.28	329'029.28	329'029.28	0.00	0.00	26.04.2022	Gesetzliche Einlage in die Finanzpolitische Reserve
995	Neutrale Aufwendungen und Erträge	0.00	557'223.00	557'223.00	557'223.00	0.00	0.00		
9950.3893.00	Einlage Vorfinanzierung in Liegenschaften des Verwaltungsvermögens (ohne Spezialfinanzierungen)		557'223.00	557'223.00	557'223.00	0.00	0.00	26.04.2022	Gem. Reglement vom 12. Dezember 2021. Konnte nicht budgetiert werden

11.9 Weitere massgebende Angaben

11.9.1 Wiederbeschaffungswerte Abwasserentsorgung Gemeindebetriebe

Wiederbeschaffungswert, Werterhaltungskosten und Einlage in die Spezialfinanzierung Werterhalt für die kommunalen Abwasseranlagen und gegebenenfalls den Gemeindeanteil an den regionalen Anlagen ¹

Rechnungsjahr: 2021

Gemeinde: Täuffelen Kontaktperson: Arseli Merino

Telefon: 032 396 06 36

E-Mail: arseli.merino@taeuffeler

Datengrundlagen AWA
 Gemeinde Anlagenbuchhaltung

Aktualisierungsjahr:

2021

2021

Datengrundlagen AWA
 Verband Anlagenbuchhaltung

	① Wieder- beschaffungswert in Fr.	② Nutzungsdauer in Jahren	③ Erneuerungsrate in % (100/②)	④ Wererhaltungskoste n in Fr./a (①*③)	⑤ Einlage- satz ² %	⑥ Einlage in die Spezialfinanzierung in Fr./a (④*⑤)
1. Gemeindeanlagen						
1.1 Kanalisationen	24'472'185	80	1.25%	305'902	60%	183'541
1.2 Spezialbauwerke		50	2.00%	-		-
1.3 Abwasserreinigungsanlagen		33	3.00%	-		-
Total 1 (1.1 - 1.3) bzw. mittlerer Einlagesatz (Spalte ⑤)	24'472'185			305'902	60%	183'541

2. Gemeindeanteil an regionalen Anlagen ³

2.1 Kanalisationen		80	1.25%	-		-
2.2 Spezialbauwerke		50	2.00%	-		-
2.3 Abwasserreinigungsanlagen		33	3.00%	-		-
Total 2 (2.1 - 2.3) bzw. mittlerer Einlagesatz (Spalte ⑤)	-			-		-

Total 1 + 2 bzw. mittlerer Einlagesatz (Spalte ⑤)	24'472'185			305'902	60%	183'541
Einmalige Anschlussgebühren, an Einlage angerechnet ⁴						98'656
Einlage Spezialfinanzierung abzüglich Anschlussgebühren						84'885

⑦ Stand Verwaltungsvermögen		in Prozent von ⑥: (100*⑦/④)				Höchstens Fr. 200 / E/W ⁵
⑧ Stand Spezialfinanzierung Werterhalt	4'070'362	in Prozent von ④: (100*⑧/④)		16.6%	E/W ⁶	2'853
					Fr./E/W	64

Bemerkungen:

Datum: 31. Dez 21

Unterschrift: sig. Arseli Merino

¹ Diese Blatt ist Bestandteil der Jahresrechnung. Eine Kopie senden Sie bitte an das AWA: ae.awa@bve.be.ch

² Die Einlage in die Spezialfinanzierung muss mindestens 60% betragen, solange der Bestand der SF Werterhalt nicht mehr als 25% des Wiederbeschaffungswertes beträgt.

³ Daten des Teils 2 nur dann angeben, wenn der Verband die Einlage in die Spezialfinanzierung nicht selber vornimmt. (Anteil gemäss Kostenverteiler Verband).

⁴ Die einmaligen Anschlussgebühren dürfen an die jährliche Einlage in die Spezialfinanzierung Werterhalt angerechnet werden.

⁵ Gemäss Artikel 32, Absatz 4 KGV ist die Einlage in die Spezialfinanzierung auf jährlich Fr. 200 (Gemeinde und Region) pro Einwohnerwert beschränkt.

⁶ Einwohnerwert (E/W): Gemäss Artikel 36g KGV.

11.9.2 Wiederbeschaffungswerte Abwasserentsorgung Ferienhauszone

Wiederbeschaffungswert, Werterhaltungskosten und Einlage in die Spezialfinanzierung Werterhalt für die kommunalen Abwasseranlagen und gegebenenfalls den Gemeindeanteil an den regionalen Anlagen ¹

Rechnungsjahr: 2021

Gemeinde: Täuffelen Kontaktperson: Arseli Merino

Telefon: 032 396 06 36

E-Mail: arseli.merino@taeuffele

 Aktualisierungsjahr:
 Datengrundlagen AWA 2021
 Gemeinde Anlagenbuchhaltung 2021

Datengrundlagen	<input type="checkbox"/> AWA		①	②	③	④	⑤	⑥
Verband	<input type="checkbox"/> Anlagenbuchhaltung		Wiederbeschaffungswert in Fr.	Nutzungsdauer in Jahren	Erneuerungsrate in % (100/②)	Werterhaltungskosten in Fr./a (①*③)	Einlagesatz ² %	Einlage in die Spezialfinanzierung in Fr./a (④*⑤)
1. Gemeindeanlagen								
1.1	Kanalisationen		265'615	80	1.25%	3'320	60%	1'992
1.2	Spezialbauwerke		109'620	50	2.00%	2'192	60%	1'315
1.3	Abwasserreinigungsanlagen		100'030	33	3.00%	3'001	60%	1'801
Total 1 (1.1 - 1.3) bzw. mittlerer Einlagesatz (Spalte ⑤)			475'265			8'513	60%	5'108

2. Gemeindeanteil an regionalen Anlagen ³

2.1	Kanalisationen			80	1.25%	-		-
2.2	Spezialbauwerke			50	2.00%	-		-
2.3	Abwasserreinigungsanlagen			33	3.00%	-		-
Total 2 (2.1 - 2.3) bzw. mittlerer Einlagesatz (Spalte ⑤)			-			-		-

Total 1 + 2 bzw. mittlerer Einlagesatz (Spalte ⑤)			475'265			8'513	60%	5'108
Einmalige Anschlussgebühren, an Einlage angerechnet ⁴								
Einlage Spezialfinanzierung abzüglich Anschlussgebühren								5'108

⑦	Stand Verwaltungsvermögen	-	in Prozent von ①: (100*⑦/①)			Höchstens Fr. 200 / EW ⁵	
⑧	Stand Spezialfinanzierung Werterhalt	23'102	in Prozent von ①: (100*⑧/①)		4.9%	EW ⁶	38
						Fr./EW	134

Bemerkungen:

Datum: 31. Dez 21 Unterschrift: sig Arseli Merino

¹ Diese Blatt ist Bestandteil der Jahresrechnung. Eine Kopie senden Sie bitte an das AWA: ae.awa@bve.be.ch

² Die Einlage in die Spezialfinanzierung muss mindestens 60% betragen, solange der Bestand der SF Werterhalt nicht mehr als 25% des Wiederbeschaffungswertes beträgt.

³ Daten des Teils 2 nur dann angeben, wenn der Verband die Einlage in die Spezialfinanzierung nicht selber vornimmt. (Anteil gemäss Kostenverteiler Verband).

⁴ Die einmaligen Anschlussgebühren dürfen an die jährliche Einlage in die Spezialfinanzierung Werterhalt angerechnet werden.

⁵ Gemäss Artikel 32, Absatz 4 KGV ist die Einlage in die Spezialfinanzierung auf jährlich Fr. 200 (Gemeinde und Region) pro Einwohnerwert beschränkt.

⁶ Einwohnerwert (EW): Gemäss Artikel 36g KGV.



12.1 Bilanz

Konto	Bilanz Bilanzgliederung	Bestand per 01.01.2021	Veränderungen		Bestand per 31.12.2021
			Zuwachs	Abgang	
1	Aktiven	22'751'255.62	51'409'270.43	48'832'565.10	25'327'960.95
10	Finanzvermögen	10'605'470.58	50'118'561.35	47'813'650.30	12'910'381.63
100	Flüssige Mittel und kurzfristige Geldanlagen	1'910'826.52	16'892'278.14	15'704'284.79	3'098'819.87
1000	Kasse	2'801.40	222'205.45	223'173.85	1'833.00
10000.00	Kasse Finanzverwaltung	2'301.40	63'471.50	64'439.90	1'333.00
10000.01	Kasse Gemeindeschreiberei	500.00	158'733.95	158'733.95	500.00
1001	Post	1'683'391.54	14'414'502.70	13'264'856.39	2'833'037.85
10010.00	PostFinance CH93 0900 0000 2500 1771 8	1'681'928.33	14'401'733.70	13'261'157.45	2'822'504.58
10010.01	PostFinance CH31 0900 0000 3062 2897 6 ROJA	1'463.21	7'000.00	3'595.94	4'867.27
10010.03	PostFinance CH89 0900 0000 2010 0000 4	0.00	5'769.00	103.00	5'666.00
1002	Banken	224'633.58	2'115'569.29	2'076'253.85	263'949.02
10020.00	UBS AG, CH36 0027 2272 6C64 4284 0	209'267.18	2'115'569.29	2'076'253.85	248'582.62
10020.03	BEKB AG, CH65 0079 0016 2581 4782 ltd. EG Täuffelen u. Gehri Giancarlo für Sicherstellung Kosten Spielplatz: Verfügungsberechtigter: Haas Dieter, Notar, Bern	9'966.40			9'966.40
10020.04	Credit Suisse AG, CH07 0483 5121 2229 6000 0 Mietkaution Gerber R.+S.	5'400.00			5'400.00
1004	Debit- und Kreditkarten		140'000.70	140'000.70	
10040.00	Debi- u. Kreditkarten Post	0.00	73'887.00	73'887.00	0.00
10040.01	Debi- u. Kreditkarten Bank	0.00	66'113.70	66'113.70	0.00
101	Forderungen	3'470'006.06	33'026'197.21	31'982'365.51	4'513'837.76
1010	Forderungen aus Lieferungen und Leistungen gegenüber Dritten	403'570.47	3'383'400.18	2'366'718.07	1'420'252.58
10100.00	ESR-Debitoren allgemeiner Haushalt	85'672.80	1'311'888.90	1'217'627.95	179'933.75
10100.10	Debitoren manuell (OP-Liste)	184'008.82	281'916.28	254'884.62	211'040.48
10100.11	Landschaftswerk Biel-Seeland	3'642.75		3'642.75	0.00
10100.12	Eidg. Verrechnungssteuer	1'620.50	1'620.50	1'620.50	1'620.50
10100.34	Debitoren Bootshafen	0.00	169'784.70	169'321.60	463.10
10100.72	Debitoren Abwasser	3'052.55	1'392'921.85	557'095.50	838'878.90
10100.73	Debitoren Abfall	136'973.05	225'267.95	162'525.15	199'715.85
10100.99	WB auf Forderungen	-11'400.00			-11'400.00
1011	Kontokorrente mit Dritten		48'240.20	48'240.20	
10110.00	Kinder-/Ausbildungszulagen	0.00	48'240.20	48'240.20	0.00
1012	Steuerforderungen	1'930'043.45	27'622'190.76	27'634'172.59	1'918'061.62
10120.00	Girokonto Kanton	0.00	13'818'243.12	13'815'929.47	2'313.65
10120.01	Steuer Guthaben Nesko	2'032'043.45	13'802'947.64	13'818'243.12	2'016'747.97
10120.99	Wertberichtigung auf Forderungen allgemeine Gemeindesteuern	-102'000.00	1'000.00		-101'000.00
1014	Transferforderungen	1'134'412.74	1'873'929.32	1'838'480.74	1'169'861.32
10140.00	Lastenausgleich Kanton Sozialhilfe	769'000.00	1'452'068.01	1'473'068.00	748'000.01
10140.01	Lastenausgleich Kanton KITA RSD Erlach	13'650.63		13'650.63	0.00



12.1 Bilanz

Konto	Bilanz Bilanzgliederung	Bestand per 01.01.2021	Veränderungen		Bestand per 31.12.2021
			Zuwachs	Abgang	
10140.02	Lastenausgleich Kanton ROJA	278'581.00	256'291.96	278'581.00	256'291.96
10140.03	Lastenausgleich Kanton KiBon	73'181.11	165'569.35	73'181.11	165'569.35
1015	Interne Kontokorrente		4'904.30		4'904.30
10150.00	Durchlaufskonto Allgemeine Verwaltung	0.00	4'904.30		4'904.30
1016	Vorschüsse für vorläufige Verwaltungsausgaben	1'979.40	13'021.85	14'243.31	757.94
10160.00	Vorschuss ROJA	0.00	5'921.85	5'921.85	0.00
10160.01	Vorschuss KITA	775.30	2'800.00	2'817.36	757.94
10160.02	Vorschuss Elternrat Primarschule	1'004.10	4'100.00	5'104.10	0.00
10160.03	Vorschuss allgemeine	0.00	200.00	200.00	0.00
10160.04	Vorschuss Bootshafen für Miete Gästeplätze	200.00		200.00	0.00
1019	Übrige Forderungen		80'510.60	80'510.60	
10192.11	Vorsteuer Abwasser ER	0.00	57'835.80	57'835.80	0.00
10192.12	Vorsteuer Abwasser IR	0.00	1'342.80	1'342.80	0.00
10192.13	Vorsteuer Abfall ER	0.00	20'587.50	20'587.50	0.00
10192.15	Vorsteuer Bootshafen ER	0.00	744.50	744.50	0.00
104	Aktive Rechnungsabgrenzungen	77'000.00	80'246.00	77'000.00	80'246.00
1041	Sach- und übriger Betriebsaufwand	77'000.00	77'000.00	77'000.00	77'000.00
10410.00	R-Abgr. Sach- u. Betriebsaufwand (SG 31)	77'000.00	77'000.00	77'000.00	77'000.00
1044	Finanzaufwand / Finanzertrag		3'246.00		3'246.00
10440.00	R-Abgr. Zinsen, Mietzinse, etc.	0.00	3'246.00		3'246.00
107	Finanzanlagen	93'323.00		50'000.00	43'323.00
1072	Langfristige Forderungen	93'323.00		50'000.00	43'323.00
10720.00	Geb. Dasen Markus + Hansueli, einf. Gesellschaft, Erschliessungsbeitrag für Parz. 193 gemäss Vertrag vom 1.2.2011 Zahldatum: 31.1.2021	93'323.00		50'000.00	43'323.00
108	Sachanlagen FV	5'054'315.00	119'840.00		5'174'155.00
1080	Grundstücke FV	3'840'515.00	11'200.00		3'851'715.00
10800.00	Parz. 14, Bauland Leimenstr./Kirchackerstr.	538'800.00			538'800.00
10800.01	Parz. 1599 Landw. Land, Kleematten	19'205.00			19'205.00
10800.02	Parz. 1877 Bauland Aarbergstr./Breitenfeld	1'439'550.00			1'439'550.00
10800.03	Parz. 1594, Parkplatz Bürgerstrasse	134'260.00	11'200.00		145'460.00
10800.04	Parz. 1911, Bauland Uelig	1'708'700.00			1'708'700.00
1084	Gebäude FV	1'213'800.00	108'640.00		1'322'440.00
10840.00	Parz. 18, Wohnungen beim Gemeindehaus	1'213'800.00	108'640.00		1'322'440.00
14	Verwaltungsvermögen	12'145'785.04	1'290'709.08	1'018'914.80	12'417'579.32
140	Sachanlagen VV	11'969'311.24	1'138'782.57	985'614.80	12'122'479.01
1400	Grundstücke VV unüberbaut	680'234.35			680'234.35



12.1 Bilanz

Konto	Bilanz Bilanzgliederung	Bestand per 01.01.2021	Veränderungen		Bestand per 31.12.2021
			Zuwachs	Abgang	
14000.00	Parz. 520, Land, Bodenacher	123'132.70			123'132.70
14000.01	Parz. 818, Dorfrain	25'600.00			25'600.00
14000.02	Parz. 296, Land, Bodenacher	531'501.65			531'501.65
1401	Strassen / Verkehrswege	764'817.15	249'388.70	102'170.00	912'035.85
14010.00	Gemeindestrassen	863'111.00	249'388.70	60'000.00	1'052'499.70
14010.99	WB Gemeindestrassen	-98'293.85		42'170.00	-140'463.85
1402	Wasserbau	45'803.50		2'545.00	43'258.50
14020.00	Wasserbau Allg. Haushalt	50'893.50			50'893.50
14020.99	WB Wasserbau Allg. Haushalt	-5'090.00		2'545.00	-7'635.00
1403	Übrige Tiefbauten	547'541.30	42'861.65	9'471.00	580'931.95
14030.01	Tiefbauten Bootshafen	0.00	33'542.75		33'542.75
14030.98	WB Tiefbauten Bootshafen	0.00		2'236.00	-2'236.00
14032.00	Abwasserentsorgung	569'559.05	9'318.90		578'877.95
14032.99	WB Abwasserentsorgung	-22'017.75		7'235.00	-29'252.75
1404	Hochbauten	8'767'414.39		380'558.00	8'386'856.39
14040.00	Primarschulanlagen	7'965'764.54			7'965'764.54
14040.10	Gemeindehaus (Dachsan./PV-Anlage/Klimat.)	176'120.05			176'120.05
14040.20	Schulbauten	151'273.35			151'273.35
14040.50	KITA Gebäude	1'263'484.25			1'263'484.25
14040.99	WB Hochbauten allg. Haushalt	-789'227.80		380'558.00	-1'169'785.80
1406	Mobilien VV	304'199.00	250'893.77	49'473.00	505'619.77
14060.01	Mobilien Werkhof	237'781.80	49'369.25		287'151.05
14060.03	Mobilien Schule	0.00	37'163.55		37'163.55
14060.04	Mobilien Feuerwehr	160'427.25	164'360.97		324'788.22
14060.99	WB Mobilien Verwaltung Werkhof Schule Feuerwehr	-94'010.05		49'473.00	-143'483.05
1407	Anlagen im Bau VV	442'801.55	595'638.45	358'097.80	680'342.20
14070.00	Primarschulliegenschaften	800.60	587'341.00	800.60	587'341.00
14070.01	Gemeindestrassen	209'278.25	8'477.40	125'309.45	92'446.20
14070.03	Gewässerverbauungen	98'855.55		98'855.55	0.00
14070.05	Feuerwehrmagazin	0.00	555.00		555.00
14070.06	Mobilien inkl. Feuerwehr	79'805.70		79'805.70	0.00
14070.07	Immaterielle Anlagen	15'879.30		15'879.30	0.00
14070.08	Bootshafenanlage	28'128.30		28'128.30	0.00
14072.00	Abwasserentsorgung	10'053.85	-734.95	9'318.90	0.00
1409	Übrige Sachanlagen	416'500.00		83'300.00	333'200.00
14099.01	Bestehende Primarschulanlagen	333'000.00			333'000.00
14099.05	Bestehendes VV Bootshafen	500'000.00			500'000.00
14099.95	WB altes VV Bootshafen	-250'000.00		50'000.00	-300'000.00
14099.99	WB altes VV	-166'500.00		33'300.00	-199'800.00



12.1 Bilanz

Konto	Bilanz Bilanzgliederung	Bestand per 01.01.2021	Veränderungen		Bestand per 31.12.2021
			Zuwachs	Abgang	
142	Immaterielle Anlagen	24'223.80	151'926.51	24'550.00	151'600.31
1420	Software	24'223.80	35'746.16	19'261.00	40'708.96
14200.00	Informatik HW + SW	60'559.75	35'746.16		96'305.91
14200.99	WB Informatik HW + SW	-36'335.95		19'261.00	-55'596.95
1427	Immat. Anlagen in Realisierung		10'400.00		10'400.00
14272.00	GEP in Realisierung	0.00	10'400.00		10'400.00
1429	Übrige immaterielle Anlagen		105'780.35	5'289.00	100'491.35
14290.01	Seeuferplanung	0.00	105'780.35		105'780.35
14290.99	WB übrige immaterielle Anlagen	0.00		5'289.00	-5'289.00
145	Beteiligungen, Grundkapitalien				
1454	Beteiligungen an öffentlichen Unternehmungen				
14540.00	Aktien Seelandheim Worben AG	260'000.00			260'000.00
14540.99	WB Aktien Seelandheim AG	-260'000.00			-260'000.00
146	Investitionsbeiträge	152'250.00		8'750.00	143'500.00
1464	Investitionsbeiträge an öffentliche Unternehmungen	152'250.00		8'750.00	143'500.00
14640.00	Bahnübergänge ASM	175'000.00			175'000.00
14640.99	WB Bahnübergänge ASM	-22'750.00		8'750.00	-31'500.00
2	Passiven	22'751'255.62	21'868'497.12	19'291'791.79	25'327'960.95
20	Fremdkapital	8'718'081.78	18'197'125.20	17'818'676.29	9'096'530.69
200	Laufende Verbindlichkeiten	454'847.48	16'041'803.10	15'593'231.29	903'419.29
2000	Laufende Verbindlichkeiten aus Lieferungen und Leistungen von Dritten	404'434.97	13'244'086.95	12'787'299.61	861'222.31
20000.00	Kreditoren aus EDV	398'555.37	12'510'174.25	12'095'654.71	813'074.91
20000.01	Kreditoren manuell aus Jahresabschluss	2'979.60	47'447.40	2'979.60	47'447.40
20000.02	Einlösung Gutscheine durch Restaurants	2'900.00		2'200.00	700.00
20001.00	KK AHV/IV/EO/ALV	0.00	328'170.65	328'170.65	0.00
20001.01	KK FAK-Beiträge	0.00	33'470.60	33'470.60	0.00
20001.02	KK PK-Beiträge	0.00	279'893.25	279'893.25	0.00
20001.03	KK Unfallversicherung	0.00	29'513.75	29'513.75	0.00
20001.04	KK Krankentaggeldversicherung	0.00	15'417.05	15'417.05	0.00
2002	Steuern	8'415.53	185'815.60	194'231.13	
20022.2	MWST Abwasserentsorgung	0.00	139'088.05	139'088.05	0.00
20022.3	MWST Abfall	8'415.53	31'380.65	39'796.18	0.00
20022.5	MWST Bootshafen	0.00	15'346.90	15'346.90	0.00
2003	Erhaltene Anzahlungen von Dritten		494'548.10	494'548.10	
20030.00	Gemeinde Hagneck, Schulgelder	0.00	326'819.00	326'819.00	0.00
20030.01	Gemeinde Epsach, Schulgelder	0.00	153'972.00	153'972.00	0.00



Konto	Bilanz Bilanzgliederung	Bestand per 01.01.2021	Veränderungen		Bestand per 31.12.2021
			Zuwachs	Abgang	
20030.03	Vorauszahlungen	0.00	13'757.10	13'757.10	0.00
2005	Interne Kontokorrente		2'116'452.45	2'116'452.45	
20050.00	ESR-Durchlaufkonto	0.00	2'109'702.75	2'109'702.75	0.00
20050.01	Kreditoren Abklärungskonto	0.00	6'749.70	6'749.70	0.00
2006	Depotgelder und Kautionen	41'996.98	900.00	700.00	42'196.98
20060.00	Zutrittsbadges Bootsstege	15'250.00	900.00	700.00	15'450.00
20060.04	BEKB AG, CH65 0079 0016 2581 4782 ltd. EG Täuffelen u. Gehri Giancarlo für Sicherstellung Kosten Spielplatz: Verfügungsberechtigter: Haas Dieter, Notar, Bern	9'966.40			9'966.40
20060.08	KITA NEMO, Spenden	2'346.33			2'346.33
20060.09	Credit Suisse AG, CH07 0483 5121 2229 6000 0 Mietkaution Gerber R.+S.	5'400.00			5'400.00
20060.10	Markl Walter, Gerolfingen, Rückstellung f. Drosselweg	9'034.25			9'034.25
201	Kurzfristige Finanzverbindlichkeiten	1'000'000.00	2'000'000.00	2'000'000.00	1'000'000.00
2010	Verbindlichkeiten gegenüber Finanzintermediären	1'000'000.00	2'000'000.00	2'000'000.00	1'000'000.00
20103.01	Stiftung Auffangeinrichtung BVG	1'000'000.00	2'000'000.00	2'000'000.00	1'000'000.00
204	Passive Rechnungsabgrenzung	218'395.90	155'322.10	225'445.00	148'273.00
2040	Personalaufwand	118'911.40	121'338.10	125'967.50	114'282.00
20400.00	Personalaufwand	118'911.40	121'338.10	125'967.50	114'282.00
2041	Sach- und übriger Betriebsaufwand	28'597.00		28'597.00	
20410.00	R-Abgr. Sach- u.übriger Betriebsaufwand (SG 31)	28'597.00		28'597.00	0.00
2043	Transfers der Erfolgsrechnung	50'570.00	16'000.00	50'570.00	16'000.00
20430.00	Transfer der Erfolgsrechnung (Abgrenzung SG 36,37 und 46,47)	50'570.00	16'000.00	50'570.00	16'000.00
2044	Finanzaufwand / Finanzertrag	20'317.50	17'984.00	20'310.50	17'991.00
20440.00	Finanzertrag (Abgrenzung der SG 34 und 44)	20'317.50	17'984.00	20'310.50	17'991.00
206	Langfristige Finanzverbindlichkeiten	7'000'000.00			7'000'000.00
2064	Darlehen, Schuldscheine	7'000'000.00			7'000'000.00
20640.00	SUVA Darlehen bis 06.07.2029 zu 0.44%	3'000'000.00			3'000'000.00
20640.01	Ausgleichsfonds AHV Darlehen bis 15.03.2023 zu 0.30%	4'000'000.00			4'000'000.00
209	Verbindlichkeiten gegenüber Spezialfinanzierungen und Fonds im Fremdkapital	44'838.40			44'838.40
2092	Verbindlichkeiten gegenüber Legaten und Stiftungen ohne eigene Rechtspersönlichkeit im FK	44'838.40			44'838.40
20920.00	Ex Stiftung Alterswohnungen	44'838.40			44'838.40
29	Eigenkapital	14'033'173.84	3'671'371.92	1'473'115.50	16'231'430.26
290	Verpflichtungen (+) bzw. Vorschüsse (-) gegenüber Spezialfinanzierungen	2'797'896.98	475'600.24	117'591.30	3'155'905.92
2900	Spezialfinanzierungen im EK	2'797'896.98	475'600.24	117'591.30	3'155'905.92
29000.00	SF Regio-Feuerwehr (einseitig)	1'225'117.04		85'120.02	1'139'997.02



12.1 Bilanz

Konto	Bilanz Bilanzgliederung	Bestand per 01.01.2021	Veränderungen		Bestand per 31.12.2021
			Zuwachs	Abgang	
29000.05	SF Bootshafen	60'718.49	5'993.88		66'712.37
29002.00	SF Abwasser RA	1'153'577.12	451'940.16		1'605'517.28
29002.01	SF Abwasser Ferienhauszone RA	94'314.49	17'666.20		111'980.69
29003.00	SF Abfall RA	264'169.84		32'471.28	231'698.56
293	Vorfinanzierungen	5'130'426.38	1'347'490.45	386'253.15	6'091'663.68
2930	Vorfinanzierungen	5'130'426.38	1'347'490.45	386'253.15	6'091'663.68
29300.00	SF Schulliegenschaften	473'009.00	284'040.00	324'682.00	432'367.00
29300.01	SF Liegenschaften Finanzvermögen	563'952.15	47'738.25		611'690.40
29300.02	SF Vorfinanzierung Turnhalle Primarschule	0.00	150'000.00		150'000.00
29300.03	SF Einlage in die Liegenschaften des VV	0.00	677'063.00		677'063.00
29302.00	SF Abwasser WE	4'070'362.18	183'541.20	43'555.45	4'210'347.93
29302.01	SF Abwasser Ferienhauszone WE	23'103.05	5'108.00	18'015.70	10'195.35
294	Reserven	389'264.30	316'185.78		705'450.08
2940	Finanzpolitische Reserve	389'264.30	316'185.78		705'450.08
29400.01	Zusätzliche Abschreibungen gem. Art. 84 u. 85 Gemeindeverordnung (GVO)	389'264.30	316'185.78		705'450.08
296	Neubewertungsreserve Finanzvermögen	3'798'162.25	262'048.05	969'271.05	3'090'939.25
2960	Neubewertungsreserve Finanzvermögen	3'798'162.25	262'048.05	969'271.05	3'090'939.25
29600.00	Neubewertungsreserve FV	3'798'162.25		969'271.05	2'828'891.20
29601.00	Schwankungsreserve FV	0.00	262'048.05		262'048.05
299	Bilanzüberschuss/-fehlbetrag	1'917'423.93	1'270'047.40		3'187'471.33
2990	Jahresergebnis		1'270'047.40		1'270'047.40
29900.00	Jahresergebnis allgemeiner Haushalt	0.00	1'270'047.40		1'270'047.40
2999	Kumulierte Ergebnisse der Vorjahre	1'917'423.93			1'917'423.93
29990.00	Kumulierte Ertragsüberschüsse	1'917'423.93			1'917'423.93
	Total Aktiven	22'751'255.62	51'409'270.43	48'832'565.10	25'327'960.95
	Total Passiven	22'751'255.62	21'868'497.12	19'291'791.79	25'327'960.95
	Aktivenüberschuss				0.00



Konto	Erfolgsrechnung Funktionale Gliederung ER	Rechnung 2021		Budget 2021		Rechnung 2020	
0	Allgemeine Verwaltung Netto Aufwand	1'439'326.61	353'026.52 1'086'300.09	1'463'370.00	276'280.00 1'187'090.00	1'425'946.83	331'806.36 1'094'140.47
01	Legislative und Exekutive	183'941.70		208'120.00		199'709.05	
011	Legislative	28'674.70		32'900.00		32'372.45	
0110	Legislative Netto Aufwand	28'674.70		32'900.00		32'372.45	
0110.3000.00	Entschädigung Wahlausschuss	1'260.00	28'674.70	800.00	32'900.00	950.00	32'372.45
0110.3102.00	Stimmmaterial, Inserate	8'708.15		5'900.00		10'682.80	
0110.3130.00	Versandkosten	5'115.45		7'900.00		4'897.75	
0110.3133.00	EDV-Kosten bei Wahlen u. Abstimmungen	328.40		400.00		1'260.00	
0110.3133.01	Einpacken Stimmmaterial durch Dritte			4'800.00		2'255.05	
0110.3133.02	Externe Rechnungsprüfung	13'068.00		12'000.00		11'897.10	
0110.3170.00	Apéro Gemeindeversammlungen, Verpfl. Wahlausschuss	194.70		1'100.00		429.75	
012	Exekutive	155'267.00		175'220.00		167'336.60	
0120	Exekutive Netto Aufwand	155'267.00		175'220.00		167'336.60	
0120.3000.00	Sitzungsgelder Gemeinderat	3'628.60	155'267.00	3'000.00	175'220.00	1'665.00	167'336.60
0120.3000.01	Sitzungsgelder Bau- und Planungskommission	6'860.00		7'200.00		8'265.60	
0120.3000.02	Sitzungsgelder Übrige (Kommissionen, Arbeitsgruppen etc.)	4'038.50		5'000.00		959.40	
0120.3010.00	Löhne Gemeinderat	86'247.60		86'520.00		84'779.40	
0120.3050.00	AG-Beiträge AHV/IV/EO/ALV	5'943.90		5'520.00		4'678.80	
0120.3052.00	AG-Beiträge Pensionskasse	3'238.20		3'250.00		3'237.00	
0120.3053.00	AG-Beiträge UVG	618.15		100.00		2'560.00	
0120.3054.00	AG-Beiträge FAK	1'545.90		1'390.00		1'357.20	
0120.3055.00	KK-Taggeld	464.70		440.00		407.40	
0120.3090.00	Aus-/Weiterbildung	2'268.00		3'500.00			
0120.3113.00	Anschaffung IT- und Peripheriegeräte	16'655.55					
0120.3132.00	Gemeindeleitbild Täuffelen-Gerolfingen (Gemeindeprofilograph) gem. GRB vom 06.04.2021 (CHF 25'000.00)	4'320.00					
0120.3134.00	Prämie Sach- und Haftpflichtversicherung	425.20		400.00		416.80	
0120.3158.00	EDV-Kosten	5'303.75		10'900.00		1'622.50	
0120.3170.00	Spesenentschädigungen	12'706.70		28'000.00		24'363.60	
0120.3199.00	Gemeinderatskredit	1'002.25		20'000.00		33'023.90	
02	Allgemeine Dienste	1'255'384.91	353'026.52	1'255'250.00	276'280.00	1'226'237.78	331'806.36



12.2 Erfolgsrechnung nach Funktionen

Konto	Erfolgsrechnung Funktionale Gliederung ER	Rechnung 2021		Budget 2021		Rechnung 2020	
022	Allgemeine Dienste	1'171'486.72	297'175.45	1'157'300.00	240'080.00	1'133'563.94	259'980.85
0220	Allgemeine Dienste	1'171'486.72	297'175.45	1'157'300.00	240'080.00	1'133'563.94	259'980.85
	Netto Aufwand		874'311.27		917'220.00		873'583.09
0220.3010.00	Löhne Verwaltungspersonal	780'480.70		776'000.00		780'983.15	
0220.3010.09	Taggelder, EO-Entschädigungen	-13'842.20				-10'076.25	
0220.3040.00	Betreuungszulagen	6'984.00		5'200.00		7'020.00	
0220.3050.00	AG-Beiträge AHV/IV/EO/ALV	50'453.20		48'900.00		47'972.25	
0220.3052.00	AG-Beiträge Pensionskasse	63'489.05		58'200.00		66'249.90	
0220.3053.00	AG-Beiträge UVG	10'697.60		3'900.00		6'995.30	
0220.3054.00	AG-Beiträge FAK	12'523.25		12'200.00		12'305.55	
0220.3055.00	KK-Taggeld	3'500.65		3'900.00		4'502.15	
0220.3090.00	Aus-/Weiterbildung Personal	13'399.35		15'000.00		8'174.00	
0220.3090.01	Ausbildung Lernende	1'620.10		3'100.00		860.50	
0220.3091.00	Personalwerbung	160.40		500.00		2'200.31	
0220.3099.00	Übriger Personalaufwand (Personalausflug mit GR, etc.)	13'282.40		17'500.00		5'729.15	
0220.3100.00	Büromaterial	4'987.30		6'000.00		7'409.35	
0220.3102.00	Drucksachen, Publikationen	1'361.15		6'100.00		1'781.35	
0220.3103.00	Fachliteratur/Zeitschriften	2'506.00		2'700.00		2'237.50	
0220.3110.00	Anschaffung Mobiliar	458.00		4'900.00		40'259.35	
0220.3113.00	Anschaffung IT- und Peripheriegeräte	10'782.15		1'000.00		6'224.00	
0220.3118.00	Anschaffung Software	6'274.05		4'500.00			
0220.3130.00	Versandkosten	10'221.50		8'000.00		8'373.45	
0220.3130.01	Post- und Bankspesen	1'571.35		1'500.00		1'470.83	
0220.3130.04	Telefonie, Internet u. Kommunikation	5'024.00		8'700.00		8'696.10	
0220.3130.05	Betreibungskosten	1'237.10		2'500.00		1'093.40	
0220.3132.00	Honorar Fachexperten	3'984.95		2'000.00		2'207.10	
0220.3132.01	Arbeitsplatzbewertungen lt. GRB vom 28.11.2016						
0220.3133.00	Nutzung externes Rechenzentrum	34'326.55		24'500.00		21'767.75	
0220.3134.00	Prämie Sach- und Haftpflichtversicherung	2'564.70		2'600.00		2'628.20	
0220.3150.00	Unterhalt Büromobiliar und -geräte	803.25		1'200.00		1'360.95	
0220.3153.00	Unterhalt IT-Geräte und Apparate	2'309.05		1'000.00			
0220.3158.00	Unterhalt Software (Lizenzen) und Support	63'017.60		50'500.00		32'960.85	
0220.3162.00	Leasingraten Kopiergeräte	10'903.70		12'000.00		10'058.05	
0220.3170.00	Spesenentschädigungen	2'945.32		8'000.00		3'016.60	
0220.3320.00	Planmässige Abschreibungen Hard- und Software (SG1420)	7'149.00		8'000.00			
0220.3611.00	Entschädigung an Kanton für Servicegebühren, aml.Bewertung, GRUDA, etc.	52'952.50		52'000.00		46'024.10	
0220.3636.00	Mitglieder- u. Jahresbeiträge	3'359.00		5'200.00		3'079.00	
0220.4210.00	Gebühren für Amtshandlungen		7'048.75		6'000.00		7'854.30



12.2 Erfolgsrechnung nach Funktionen

Konto	Erfolgsrechnung Funktionale Gliederung ER	Rechnung 2021		Budget 2021		Rechnung 2020	
0220.4240.00	Entschädigung Friedhofverband Täuffelen für Verwaltung + Rechnungswesen		10'500.00		10'500.00		10'500.00
0220.4240.01	Entschädigung ARA Täuffelen für Verwaltung + Rechnungswesen		36'529.70		32'000.00		37'965.30
0220.4240.02	Entschädigung Gemeinde Mörigen für Bauverwaltung		18'122.50		15'000.00		17'257.50
0220.4250.00	Verkaufserlöse		9.00		100.00		
0220.4260.00	Rückerstattungen		5'268.05		4'000.00		3'076.55
0220.4260.01	Rückerstattungen Betriebskosten		788.75		1'000.00		452.20
0220.4611.00	Registerführung Quellen- und Kirchensteuern		2'689.00		2'600.00		2'714.00
0220.4612.00	Int. Verr. z.L. Abwasser		23'870.00		16'550.00		19'425.00
0220.4612.01	Int. Verr. z.L. Abwasser Ferienhaus-Zone		890.00		890.00		890.00
0220.4612.02	Int. Verr. z.L. Tierkörperbeseitigung		5'470.00		3'000.00		5'080.00
0220.4612.03	Int. Verr. z.L. Abfall		26'840.00		16'940.00		26'040.00
0220.4612.04	Int. Verr. z.L. Bootshafen		37'020.00		22'000.00		26'305.00
0220.4612.05	Int. Verr. z.L. Liegenschaften FV		4'710.00		2'500.00		2'500.00
0220.4699.00	Rückverteilung CO2-Abgabe		619.70		1'100.00		1'081.00
0220.4910.00	Int. Verrechnung von Dienstleistungen		103'800.00		92'900.00		95'340.00
0220.4920.00	Int. Verrechnung von Pacht, Miete und Benützungskosten		9'500.00		9'500.00		
0220.4930.00	Int. Verrechnung von Betriebs- und Verwaltungskosten		3'500.00		3'500.00		3'500.00
029	Verwaltungsliegenschaften	83'898.19	55'851.07	97'950.00	36'200.00	92'673.84	71'825.51
0290	Verwaltungsliegenschaften	83'898.19	55'851.07	97'950.00	36'200.00	92'673.84	71'825.51
	Netto Aufwand		28'047.12		61'750.00		20'848.33
0290.3010.00	Löhne Reinigungspersonal	14'617.50		8'560.00		8'351.20	
0290.3040.00	Betreuungszulagen						
0290.3050.00	AG-Beiträge AHV/IV/EO/ALV	1'337.00		600.00		539.10	
0290.3052.00	AG-Beiträge Pensionskasse	1'477.60		530.00		520.20	
0290.3053.00	AG-Beiträge UVG	61.70		100.00		37.00	
0290.3054.00	AG-Beiträge FAK	233.60		200.00		133.40	
0290.3055.00	KK-Taggeld	40.80		100.00		39.80	
0290.3101.00	Covid-19; Verbrauchsmaterial	979.90		5'000.00		6'379.80	
0290.3110.00	Anschaffung Mobiliar	253.10		8'500.00		58.55	
0290.3120.00	Wasser	3'254.30		2'000.00		1'394.05	
0290.3120.01	Abwasser	4'235.85		3'200.00		3'454.15	
0290.3120.02	Strom	7'188.37		4'200.00		3'528.61	
0290.3120.04	Heizung Verwaltung, Wohnungen u. Werkhofanteil	11'722.50		15'000.00		15'015.05	
0290.3130.04	Alarmleitung Hauptstrasse 86 für Brandmeldeanlage	229.40		250.00			
0290.3132.00	Honorare Fachexperten			5'000.00			
0290.3134.00	Prämie Sach- und Haftpflichtversicherung	4'327.20		3'800.00		4'311.45	
0290.3144.00	Baulicher Unterhalt Gemeindehaus	13'025.65		10'000.00		13'148.15	
0290.3144.01	Baulicher Unterhalt Werkhof	5'895.15		10'000.00		18'913.20	



Konto	Erfolgsrechnung Funktionale Gliederung ER	Rechnung 2021		Budget 2021		Rechnung 2020	
0290.3144.02	Baulicher Unterhalt Ofenhaus			2'000.00		135.10	
0290.3151.00	Unterhalt Apparate/Maschinen Gemeindehaus	7'962.88		5'000.00		6'237.28	
0290.3151.01	Unterhalt Apparate/Maschinen Werkhof	1'648.69		5'000.00		5'070.75	
0290.3160.00	Mietzins	70.00		70.00		70.00	
0290.3300.4	Planmässige Abschreibungen Hochbauten VV	5'337.00		5'340.00		5'337.00	
0290.3300.91	Planmässige Abschreibungen ü. Sachanlagen			3'500.00			
0290.4240.00	Benützung öffentliches Terrain		10'070.00		2'000.00		26'928.00
0290.4250.00	Erlös aus Stromverkauf		2'191.37		2'000.00		1'551.26
0290.4260.00	Rückerstattungen		18'557.20		10'000.00		10'100.25
0290.4470.00	Mietzinse Liegenschaften		25'032.50		22'200.00		23'746.00
0290.4910.00	Int. Verrechnung von Dienstleistungen						
0290.4920.00	Int. Verrechnung von Pacht, Mieten und Benützungskosten						9'500.00
1	Öffentliche Ordnung und Sicherheit, Verteidigung	677'455.45	604'524.50	698'860.00	515'040.00	539'477.20	466'430.10
	Netto Aufwand		72'930.95		183'820.00		73'047.10
11	Öffentliche Sicherheit	20'830.50	5'260.00	52'100.00	22'200.00	23'444.00	17'500.00
111	Polizei	20'830.50	5'260.00	52'100.00	22'200.00	23'444.00	17'500.00
1110	Polizei	20'830.50	5'260.00	52'100.00	22'200.00	23'444.00	17'500.00
	Netto Aufwand		15'570.50		29'900.00		5'944.00
1110.3130.00	Kontrolle ruhender Verkehr	5'514.05		30'000.00		7'463.30	
1110.3130.01	Ordnungsdienst	5'659.85		12'000.00		6'614.95	
1110.3130.02	Amts- und Vollzugshilfe	1'039.50		1'200.00		962.55	
1110.3631.00	Interventionskosten	6'617.10		6'900.00		6'403.20	
1110.3910.00	Int. Verrechnung von Dienstleistungen	2'000.00		2'000.00		2'000.00	
1110.4270.00	Bussen		5'260.00		22'200.00		17'500.00
14	Allgemeines Rechtswesen	63'072.70	83'883.55	90'600.00	69'200.00	60'009.00	86'764.05
140	Allgemeines Rechtswesen	63'072.70	83'883.55	90'600.00	69'200.00	60'009.00	86'764.05
1400	Allgemeines Rechtswesen	63'072.70	83'883.55	90'600.00	69'200.00	60'009.00	86'764.05
	Netto Aufwand				21'400.00		
	Netto Ertrag	20'810.85				26'755.05	
1400.3000.00	Entschädigung BFU-Delegierter	110.00		300.00		96.10	
1400.3102.00	Drucksachen, Publikationen	139.35		200.00		20.00	
1400.3130.00	Gebühren EWK/FK	10'053.10		7'000.00		4'716.90	
1400.3130.01	Gebühren/Honorare/Publikationen für Baubewilligungen	30'463.45		25'000.00		25'371.80	
1400.3132.00	Honorare Fachexperten Bau	403.90		10'000.00			



12.2 Erfolgsrechnung nach Funktionen

Konto	Erfolgsrechnung Funktionale Gliederung ER	Rechnung 2021		Budget 2021		Rechnung 2020	
1400.3132.01	Honorare Fachexperten Finanzen			2'000.00			
1400.3132.02	Honorare Fachexperten für Vermessungswerk, Web-GIS, Fixpunktnetz, Datenhaltung Datenverarbeitungsstelle, Digitalisierung Pläne, etc.	20'811.60		45'000.00		28'778.20	
1400.3151.00	Unterhalt Hydranten	1'091.30		1'100.00		1'026.00	
1400.4120.00	Konzession Evard Antennenbau AG		2'532.00		3'000.00		2'589.00
1400.4210.00	Gebühren EWK/FK		27'158.40		25'000.00		22'680.95
1400.4210.01	Gebühren Einbürgerungen		1'930.00		1'200.00		1'400.00
1400.4210.02	Gebühren Bauabteilung		52'263.15		40'000.00		60'094.10
15	Feuerwehr	394'580.27	394'580.27	384'740.00	384'740.00	302'067.50	302'067.50
150	Feuerwehr	394'580.27	394'580.27	384'740.00	384'740.00	302'067.50	302'067.50
1506	Regionale Feuerwehrorganisation	394'580.27	394'580.27	384'740.00	384'740.00	302'067.50	302'067.50
1506.3000.00	Sitzungsgelder FW-Kommission	4'725.00		4'000.00		2'997.50	
1506.3010.00	Löhne FW-Kader	20'494.10		20'000.00		20'089.50	
1506.3010.01	Sold Übungen und Einsätze, Kurs- und Pikettentschädigungen	81'389.70		90'000.00		61'730.00	
1506.3050.00	AG-Beiträge AHV/IV/EO/ALV	1'473.85		2'000.00		1'103.80	
1506.3054.00	AG-Beiträge FAK	364.30		600.00		273.40	
1506.3055.00	KK-Taggeld	109.20		200.00		82.00	
1506.3090.00	Aus-/Weiterbildung	52'393.00		38'000.00		6'663.20	
1506.3100.00	Büromaterial	963.74		1'000.00		542.60	
1506.3101.00	Treibstoffe	2'810.40		2'000.00		1'004.55	
1506.3101.01	Verbrauchsmaterial	7'648.50		8'000.00		8'697.66	
1506.3102.00	Drucksachen, Publikationen	1'376.55		2'000.00		173.65	
1506.3103.00	Fachliteratur/Zeitschriften	525.00		750.00		525.00	
1506.3111.00	Anschaffung Maschinen, Geräte, Ausrüstung	21'276.70		21'050.00		21'292.02	
1506.3112.00	Anschaffung Dienstkleider, Uniformen	49'843.45		48'140.00		11'881.00	
1506.3113.00	Anschaffung IT- und Peripheriegeräte	10'522.88		13'000.00			
1506.3120.00	Wasser	525.50		500.00		176.95	
1506.3120.01	Abwasser	477.80		500.00		261.10	
1506.3120.02	Strom	1'552.22		1'650.00		1'356.00	
1506.3120.04	Heizöl	2'254.15		2'800.00		536.65	
1506.3130.00	Versandkosten	2'097.70		1'200.00		1'572.10	
1506.3130.04	Telefonie, Internet u. Kommunikation	3'780.35		6'000.00		5'009.65	
1506.3134.00	Prämie Sach- und Haftpflichtversicherung	9'583.24		9'000.00		8'556.45	
1506.3136.00	Honorar ärztliche Untersuchung	913.65		1'500.00		458.65	
1506.3137.00	Motorfahrzeugsteuern/Schwerverkehrsabgabe	2'387.90		2'500.00		1'685.40	
1506.3144.00	Baulicher Unterhalt Sanitär-Container	19'056.60					
1506.3151.00	Unterhalt Apparate, Geräte, Einrichtungen	13'448.36		15'000.00		16'590.15	



12.2 Erfolgsrechnung nach Funktionen

Konto	Erfolgsrechnung Funktionale Gliederung ER	Rechnung 2021		Budget 2021		Rechnung 2020	
1506.3151.01	Unterhalt Fahrzeuge	5'635.13		15'000.00		6'259.88	
1506.3151.02	Unterhalt Dienstkleider	5'235.75		5'000.00		535.00	
1506.3158.00	Unterhalt Homepage	106.60		100.00		94.60	
1506.3170.00	Spesenentschädigungen	5'491.00		4'500.00		5'790.35	
1506.3170.01	Schlussübung, Verpflegung/Geschenke	11'933.20		10'000.00		1'916.25	
1506.3181.00	Forderungsverluste FW-Ersatzabgabe	2'159.05		4'000.00		4'249.90	
1506.3300.6	Planmässige Abschreibungen Mobiliar VV	18'940.00		19'720.00		10'722.00	
1506.3510.00	Einlage in Spezialfinanzierung EK					59'932.84	
1506.3612.00	Anteil Sitzgemeinde an Mobilisierung Einsatzkräfte u. Funknetz Polycom			7'000.00		7'142.40	
1506.3612.01	Beiträge an Anschlussgemeinden für Mobilisierung u. Funknetz	6'540.00		7'000.00		6'465.60	
1506.3635.00	Mitgliederbeiträge	975.70		1'500.00		1'195.70	
1506.3910.00	Int. Verrechnung von Dienstleistungen	15'540.00		8'520.00		13'600.00	
1506.3920.00	Int. Verr. Anteil Gemeinde Täuffelen an Mobilisierung u. Funknetz	6'030.00		7'010.00		6'904.00	
1506.3920.01	Int. Verrechnung von Pacht, Mieten und Benützungskosten	4'000.00		4'000.00		4'000.00	
1506.4200.00	Ersatzabgaben		241'975.70		239'000.00		232'474.50
1506.4240.00	Einsätze		11'139.55		10'000.00		8'192.00
1506.4270.00	Bussen		1'700.00		1'000.00		1'000.00
1506.4409.00	Kalk. Zinsertrag						2'913.00
1506.4510.00	Entnahme aus Spezialfinanzierung EK		85'120.02		78'390.00		
1506.4612.00	Beitrag Feuerwehr Jolimont für Gebiet Burg		180.00		180.00		180.00
1506.4614.00	Beiträge Gebäudeversicherung		54'465.00		55'000.00		57'308.00
1506.4940.00	Int. Verrechnung von kalk. Zinsen und Finanzaufwand				1'170.00		
16	Verteidigung	198'971.98	120'800.68	171'420.00	38'900.00	153'956.70	60'098.55
161	Militärische Verteidigung	7'075.55		11'320.00		5'389.50	
1610	Militärische Verteidigung	7'075.55		11'320.00		5'389.50	
	Netto Aufwand		7'075.55		11'320.00		5'389.50
1610.3000.00	Entschädigung Ortsquartiermeister	5'990.00		5'000.00		3'260.00	
1610.3090.00	Aus-/Weiterbildung			200.00			
1610.3101.00	Betriebs-/Verbrauchsmaterial	136.45		700.00			
1610.3110.00	Anschaffung Mobiliar						
1610.3120.00	Wasser						
1610.3120.01	Abwasser						
1610.3120.02	Strom						
1610.3120.03	Abfall						
1610.3120.04	Heizöl						
1610.3134.00	Prämie Sach- und Haftpflichtversicherung	363.20		420.00		403.60	
1610.3144.00	Baulicher Unterhalt Unterkunft						



12.2 Erfolgsrechnung nach Funktionen

Konto	Erfolgsrechnung Funktionale Gliederung ER	Rechnung 2021		Budget 2021		Rechnung 2020	
1610.3151.00	Unterhalt Einrichtungen Unterkunft						
1610.3151.01	Unterhalt Einrichtungen Schiessanlage	585.90		5'000.00		1'725.90	
1610.4460.00	Unterkunftsvergütungen						
162	Zivile Verteidigung	191'896.43	120'800.68	160'100.00	38'900.00	148'567.20	60'098.55
1620	Zivilschutz	58'069.75	600.00	65'900.00		63'750.95	50'557.05
	Netto Aufwand		57'469.75		65'900.00		13'193.90
1620.3101.00	Betriebs-/Verbrauchsmaterial						
1620.3110.00	Anschaffung Mobiliar						
1620.3120.02	Strom						
1620.3130.04	Telefonie, Internet u. Kommunikation						
1620.3132.00	Kontrolle privater Schutzräume durch Dritten gem. GRB vom 09.04.2018					1'863.15	
1620.3134.00	Prämie Sach- und Haftpflichtversicherung						
1620.3144.01	Baulicher Unterhalt BSA III, Bürgerstr.7						
1620.3151.00	Unterhalt Sirenen			900.00		594.50	
1620.3632.00	Betriebskosten Gemeindeverband Bielersee Süd-West	58'069.75		65'000.00		61'293.30	
1620.4260.00	Rückerstattungen						
1620.4470.00	Mietertrag für Räume						
1620.4501.00	Entnahme aus Spezialfinanzierung Schutzraumersatzabgabe FK						
1620.4631.00	Beiträge vom Kanton		600.00				39'613.00
1620.4632.00	Beiträge vom Gemeindeverband Bielersee Süd-West						10'944.05
1622	BSAIII/OeSR Bürgerstrasse 7	110'751.20	108'185.48	73'300.00	30'000.00	81'910.50	641.50
	Netto Aufwand		2'565.72		43'300.00		81'269.00
1622.3101.00	Betriebs-/Verbrauchsmaterial	5'228.95		5'000.00		2'113.25	
1622.3110.00	Anschaffung Mobiliar					8'948.65	
1622.3120.00	Wasser	2'269.25		900.00		293.30	
1622.3120.01	Abwasser	3'008.45		1'500.00		612.55	
1622.3120.02	Strom	17'311.80		10'000.00		3'346.30	
1622.3120.03	Abfall	2'648.65		1'500.00		257.70	
1622.3120.04	Heizöl			3'000.00			
1622.3130.04	Telefonie, Internet und Kommunikation	303.20		400.00		303.00	
1622.3134.00	Prämie Sach- und Haftpflichtversicherung	3'917.05		2'000.00		3'890.90	
1622.3144.00	Baulicher Unterhalt	60'381.25		35'000.00		52'708.30	
1622.3151.00	Unterhalt Einrichtungen	15'682.60		14'000.00		9'436.55	
1622.4460.00	Unterkunftsvergütungen		108'185.48		30'000.00		641.50
1623	KP/BSAII Bodenweg 6	23'075.48	12'015.20	20'900.00	8'900.00	2'905.75	8'900.00
	Netto Aufwand		11'060.28		12'000.00		
	Netto Ertrag					5'994.25	



Konto	Erfolgsrechnung Funktionale Gliederung ER	Rechnung 2021		Budget 2021		Rechnung 2020	
1623.3101.00	Betriebs-/Verbrauchsmaterial	3'829.30		1'000.00			
1623.3110.00	Anschaffung Mobiliar			3'000.00			
1623.3120.02	Strom	2'978.58		3'000.00		2'072.00	
1623.3130.04	Telefonie, Internet und Kommunikation			500.00		123.00	
1623.3134.00	Prämie Sach- und Haftpflichtversicherung			1'400.00			
1623.3144.00	Baulicher Unterhalt	13'612.20		10'000.00			
1623.3151.00	Unterhalt Einrichtungen	2'655.40		2'000.00		710.75	
1623.4260.00	Rückerstattungen		1'620.20				
1623.4470.00	Mietertrag für Räume		5'400.00		5'400.00		5'400.00
1623.4631.00	Beiträge vom Kanton		4'995.00		3'500.00		3'500.00
2	Bildung	3'963'136.28	1'334'038.45	3'946'915.00	1'169'720.00	4'012'750.01	1'389'974.64
	Netto Aufwand		2'629'097.83		2'777'195.00		2'622'775.37
21	Obligatorische Schule	3'961'886.28	1'334'038.45	3'945'665.00	1'169'720.00	4'010'250.01	1'389'974.64
211	Eingangsstufe	277'425.23	109'549.50	269'860.00	108'700.00	275'526.39	96'248.00
2110	Kindergarten	277'425.23	109'549.50	269'860.00	108'700.00	275'526.39	96'248.00
	Netto Aufwand		167'875.73		161'160.00		179'278.39
2110.3010.00	Löhne Reinigungspersonal	1'446.70				1'054.45	
2110.3050.00	AG-Beiträge AHV/IV/EO/ALV	93.80				68.60	
2110.3053.00	AG-Beiträge UVG	0.65				0.45	
2110.3054.00	AG-Beiträge FAK	23.15				16.85	
2110.3055.00	KK-Taggeld	6.95				5.15	
2110.3090.00	Aus-/Weiterbildung			500.00			
2110.3101.00	Verbrauchsmaterial	444.00		750.00		846.55	
2110.3102.00	Drucksachen, Publikationen						
2110.3104.00	Schulmaterial und Lehrmittel	9'452.18		10'250.00		10'179.77	
2110.3110.00	Anschaffung Mobiliar	4'133.40		4'660.00		4'969.17	
2110.3120.00	Wasser	692.30		600.00		244.45	
2110.3120.01	Abwasser	837.30		800.00		471.75	
2110.3120.02	Strom	1'444.40		4'000.00		2'826.00	
2110.3120.03	Abfall	215.00		500.00		375.00	
2110.3130.04	Telefonie, Internet u. Kommunikation	160.00		800.00		459.15	
2110.3134.00	Prämie Sach- und Haftpflichtversicherung KG Uelig						
2110.3151.00	Unterhalt Apparate, Maschinen, Geräte, etc.	221.60		1'000.00		578.75	
2110.3170.00	Spesenentschädigungen			370.00			
2110.3170.01	Schülertransporte	37'945.55		45'910.00		39'152.80	
2110.3171.00	Exkursionen, Schulreisen und Lager			1'240.00			



Konto	Erfolgsrechnung Funktionale Gliederung ER	Rechnung 2021		Budget 2021		Rechnung 2020	
2110.3611.00	Lastenausgleich Lehrerbesoldung	220'308.25		198'480.00		214'277.50	
2110.4611.00	Rückerstattung Lastenausgleich Lehrerbesoldung u. besondere Massnahmen		4'028.50		4'350.00		4'223.00
2110.4612.00	Rückerstattung Schulgelder Anschlussgemeinden für Lehrerbesoldung		80'424.00		77'850.00		68'949.00
2110.4612.01	Rückerstattung Schulgelder Anschlussgemeinden für Betriebskosten		25'097.00		26'500.00		23'076.00
212	Primarstufe	904'762.60	322'687.35	871'855.00	294'130.00	873'451.17	278'894.50
2120	Primarstufe	904'762.60	322'687.35	871'855.00	294'130.00	873'451.17	278'894.50
	Netto Aufwand		582'075.25		577'725.00		594'556.67
2120.3010.00	Löhne Aushilfen	2'114.00					
2120.3050.00	AG-Beiträge AHV/IV/EO/ALV	136.65					
2120.3053.00	AG-Beiträge UVG	2.90					
2120.3054.00	AG-Beiträge FAK	33.85					
2120.3055.00	KK-Taggeld	10.15					
2120.3090.00	Aus-/Weiterbildung	8'264.00		4'500.00		603.85	
2120.3100.00	Büromaterial	2'632.95		2'500.00		2'666.87	
2120.3102.00	Drucksachen, Publikationen	190.00		710.00		445.90	
2120.3103.00	Schulbibliothek	2'961.55		3'000.00		3'056.40	
2120.3103.01	Fachliteratur, Zeitschriften	1'154.65		1'000.00		763.75	
2120.3104.00	Schulmaterial und Lehrmittel	60'953.16		67'620.00		68'008.89	
2120.3106.00	Medizinisches Material	538.05		500.00		3'906.20	
2120.3110.00	Anschaffung Mobiliar	5'297.30		6'400.00		8'258.05	
2120.3111.00	Anschaffung Maschinen u. Geräte	2'796.86		4'550.00		3'930.55	
2120.3113.00	Hardware	6'213.19		7'000.00		6'796.00	
2120.3118.00	Software, Lizenzen	1'238.54		1'345.00		1'270.39	
2120.3130.04	Telefonie, Internet u. Kommunikation	3'607.85		4'340.00		3'608.95	
2120.3132.00	Honorare externer Berater, Gutachter, Übersetzer			1'500.00		90.00	
2120.3132.01	Honorar externer EDV-Support	2'075.50		2'500.00		2'523.25	
2120.3151.00	Unterhalt Einrichtungen	121.00		550.00		956.50	
2120.3162.00	Leasingraten f. Kopiergeräte	13'599.25		14'000.00		13'804.85	
2120.3170.00	Spesenentschädigungen Elternrat	1'138.10		2'500.00		1'495.90	
2120.3170.01	Schülertransporte	5'132.20					
2120.3171.00	Exkursionen, Schulreise und Lager	10'295.15		37'340.00		9'447.12	
2120.3320.0	Planmässige Abschreibungen HW/SW	12'112.00				12'112.00	
2120.3611.00	Lastenausgleich Lehrerbesoldung	750'443.75		700'000.00		710'400.50	
2120.3612.00	Schulgelder an andere Gemeinden	11'700.00		10'000.00		19'305.25	
2120.4260.00	Rückerstattungen Schulbetrieb		9'902.10				550.00
2120.4611.00	Rückerstattung Lastenausgleich Lehrerbesoldung u. besondere Massnahmen		75'734.25		74'700.00		72'210.50
2120.4612.00	Rückerstattung Schulgelder Anschlussgemeinden für Lehrerbesoldung		186'858.00		166'430.00		159'983.00
2120.4612.01	Rückerstattung Schulgelder Anschlussgemeinden für Betriebskosten		50'193.00		53'000.00		46'151.00



12.2 Erfolgsrechnung nach Funktionen

Konto	Erfolgsrechnung Funktionale Gliederung ER	Rechnung 2021		Budget 2021		Rechnung 2020	
213	Oberstufe	1'149'013.80	311'580.73	1'214'030.00	231'900.00	1'399'710.60	436'706.04
2130	Sekundarstufe I	1'149'013.80	311'580.73	1'214'030.00	231'900.00	1'399'710.60	436'706.04
	Netto Aufwand		837'433.07		982'130.00		963'004.56
2130.3170.01	Schülertransporte für Quarta	3'074.00		6'700.00		7'064.00	
2130.3611.00	Beitrag an Kanton für Quarta	36'649.95		76'000.00		91'043.95	
2130.3611.01	Beitrag an Kanton f. fremd. Sprachjahr			9'000.00		11'700.00	
2130.3612.00	Beitrag an Schulverband OSZ für Lehrerlöhne	627'850.45		654'230.00		737'472.00	
2130.3612.01	Beitrag an Schulverband OSZ für Betrieb	460'165.10		460'000.00		542'811.45	
2130.3612.02	Beitrag an Schulverband OSZ für Schulsozialarbeit	8'089.15		8'100.00		9'619.20	
2130.3612.03	Schulgelder an andere Gemeinden	13'185.15					
2130.4611.00	Rückerstattung Lastenausgleich Lehrerbesoldung u. besondere Massnahmen		206'755.25		181'900.00		244'362.75
2130.4612.00	Rückerstattung aus Betriebsrechnung OSZ		104'825.48		50'000.00		192'343.29
214	Musikschulen	120'780.00	176.40	136'130.00		152'671.95	20'527.15
2140	Musikschulen	120'780.00	176.40	136'130.00		152'671.95	20'527.15
	Netto Aufwand		120'603.60		136'130.00		132'144.80
2140.3632.00	Beiträge an Musikschulen	120'780.00		136'130.00		152'671.95	
2140.4612.00	Rückerstattungen		176.40				20'527.15
217	Schulliegenschaften	1'217'139.07	466'999.47	1'193'310.00	444'280.00	1'055'293.22	456'250.50
2170	Schulliegenschaften	1'217'139.07	466'999.47	1'193'310.00	444'280.00	1'055'293.22	456'250.50
	Netto Aufwand		750'139.60		749'030.00		599'042.72
2170.3000.00	Sitzungsgelder Umbau Primarschulhaus / Turnhalle					720.00	
2170.3010.00	Löhne Reinigungspersonal	242'325.30		248'400.00		250'830.90	
2170.3040.00	Betreuungszulagen	480.00		500.00		480.00	
2170.3050.00	AG-Beiträge AHV/IV/EO/ALV	16'658.90		16'000.00		15'118.35	
2170.3052.00	AG-Beiträge Pensionskasse	21'714.90		21'210.00		21'161.80	
2170.3053.00	AG-Beiträge UVG	990.95		1'300.00		992.25	
2170.3054.00	AG-Beiträge FAK	3'893.05		4'000.00		3'839.65	
2170.3055.00	KK-Taggeld	1'090.45		1'300.00		1'152.55	
2170.3090.00	Aus-/Weiterbildung	5'206.50		700.00		5'133.95	
2170.3091.00	Personalwerbung	215.40					
2170.3101.00	Betriebs-/Verbrauchsmaterial	9'374.45		12'000.00		9'322.90	
2170.3110.00	Anschaffung Mobiliar	18'819.50		21'250.00		16'735.40	
2170.3120.00	Wasser	3'290.00		3'000.00		1'199.55	
2170.3120.01	Abwasser	6'589.20		6'000.00		4'717.70	
2170.3120.02	Strom	8'415.77		8'000.00		8'670.10	



Konto	Erfolgsrechnung Funktionale Gliederung ER	Rechnung 2021		Budget 2021		Rechnung 2020	
2170.3120.03	Abfall	2'591.15		4'000.00		2'344.05	
2170.3120.04	Heizöl			20'000.00		18'227.80	
2170.3130.04	Telefonie, Internet u. Kommunikation	1'080.00		1'000.00		1'133.85	
2170.3132.00	Honorare externer Berater, Gutachter, Fachexperten	134.60					
2170.3134.00	Prämie Sach- und Haftpflichtversicherung	15'373.60		14'000.00		15'489.50	
2170.3140.00	Unterhalt Aussengelände (Spielplatz, Rasen etc.)	22'902.45		10'000.00		4'214.05	
2170.3144.00	Baulicher Unterhalt Schulliegenschaften Primarschule	22'207.65		21'050.00		19'485.02	
2170.3144.01	Baulicher Unterhalt KG Uelig	1'609.60		3'000.00		1'861.05	
2170.3144.02	Baulicher Unterhalt KG Rüti						
2170.3144.03	Baulicher Unterhalt Neubau	1'438.55		9'000.00			
2170.3151.00	Unterhalt Apparate, Maschinen, Geräte, Fahr- u. Werkzeuge	5'432.50		5'000.00		1'578.50	
2170.3170.00	Reisekosten u. Spesen	2'396.60		500.00		1'692.30	
2170.3300.4	Planmässige Abschreibung Hochbauten	324'682.00		324'680.00		324'682.00	
2170.3300.6	Planmässige Abschreibung Mobilien	3'716.00					
2170.3300.9	Abschreibung altes Verwaltungsvermögen	33'300.00		33'300.00		33'300.00	
2170.3893.00	Einlage in Vorfinanzierung Werterhalt Schulliegenschaften	284'040.00		250'000.00		284'040.00	
2170.3893.01	Einlage in Vorfinanzierung Turnhalle Primarschule	150'000.00		150'000.00			
2170.3910.00	Int. Verrechnung von Dienstleistungen (Werkhof)	3'800.00		400.00		3'800.00	
2170.3910.01	Int. Verrechnung von Dienstleistungen (Allg. Verw.)	3'200.00		3'200.00		3'200.00	
2170.3920.00	Int. Verrechnung von Pacht, Mieten und Benützungskosten	170.00		520.00		170.00	
2170.4250.00	Erlös aus Stromverkauf		691.97		1'500.00		-530.50
2170.4260.00	Rückerstattungen				500.00		232.00
2170.4470.00	Vermietung Räumlichkeiten		1'432.50		500.00		
2170.4612.00	Gemeindebeitrag Hagneck f. Schulliegenschaften		59'803.00		64'490.00		53'289.00
2170.4612.01	Beiträge Gemeinden Epsach u. Hagneck für Werterhalt Schulliegenschaften		56'390.00		49'630.00		51'840.00
2170.4612.02	Beitrag v. Epsach u. Hagneck für Zinsen Neubau				2'980.00		2'738.00
2170.4893.00	Entnahme aus Vorfinanzierung Schulliegenschaften		324'682.00		324'680.00		324'682.00
2170.4920.00	Int. Verrechnung Mieten Tagesschule		24'000.00				24'000.00
218	Tagesbetreuung	150'130.15	123'045.00	107'700.00	90'710.00	100'236.15	101'348.45
2180	Tagesbetreuung	150'130.15	123'045.00	107'700.00	90'710.00	100'236.15	101'348.45
	Netto Aufwand		27'085.15		16'990.00		
	Netto Ertrag					1'112.30	
2180.3010.00	Löhne Betreuungspersonal	76'166.85		64'000.00		46'043.15	
2180.3040.00	Betreuungszulagen						
2180.3050.00	AG-Beiträge AHV/IV/EO/ALV	4'970.25		4'200.00		2'974.05	
2180.3052.00	AG-Beiträge Pensionskasse	1'358.00					
2180.3053.00	AG-Beiträge UVG	210.45		400.00		24.55	
2180.3054.00	AG-Beiträge FAK	1'218.90		1'100.00		736.95	



12.2 Erfolgsrechnung nach Funktionen

Konto	Erfolgsrechnung Funktionale Gliederung ER	Rechnung 2021		Budget 2021		Rechnung 2020	
2180.3055.00	KK-Taggeld	365.65		400.00		220.80	
2180.3090.00	Aus-/Weiterbildung	1'100.00		1'000.00			
2180.3101.00	Betriebs-/Verbrauchsmaterial	1'036.25		1'500.00		108.35	
2180.3102.00	Drucksachen, Publikationen			300.00			
2180.3105.00	Einkauf Mahlzeiten/Getränke	28'133.20		29'000.00		20'388.95	
2180.3110.00	Anschaffung Mobiliar	2'777.75		1'000.00		817.55	
2180.3130.04	Telefonie, Internet u. Kommunikation	823.90					
2180.3134.00	Prämien Sach- u. Haftpflichtversicherungen	208.95				121.80	
2180.3910.00	Int. Verrechnung von Dienstleistungen	7'760.00		4'800.00		4'800.00	
2180.3920.00	Int. Verrechnung Mieten z.G. Schulliegenschaften	24'000.00				24'000.00	
2180.4240.00	Elternbeiträge Betreuung		46'066.00		33'000.00		32'845.45
2180.4240.01	Elternbeiträge Verpflegung		26'618.00		27'000.00		19'168.00
2180.4240.02	Mitarbeiterbeiträge für Verpflegung		987.00		1'500.00		882.00
2180.4611.00	Betriebsbeiträge vom Kanton		49'374.00		25'000.00		48'453.00
2180.4612.00	Rückerstattung Schulgelder Anschlussgemeinden für Betriebskosten				4'210.00		
219	Obligatorische Schule	142'635.43		152'780.00		153'360.53	
2190	Schulleitung und Schulverwaltung	142'635.43		152'780.00		153'360.53	
	Netto Aufwand		142'635.43		152'780.00		153'360.53
2190.3000.00	Sitzungsgelder Fachgruppe Bildung (Fabi)					2'339.60	
2190.3010.00	Löhne Verwaltungspersonal	75'903.50		77'600.00		86'417.40	
2190.3050.00	AG-Beiträge AHV/IV/EO/ALV	4'972.15		5'000.00		4'930.10	
2190.3052.00	AG-Beiträge Pensionskasse	7'699.80		14'000.00		7'654.20	
2190.3053.00	AG-Beiträge UVG	563.00		400.00		339.30	
2190.3054.00	AG-Beiträge FAK	1'229.20		1'300.00		1'221.30	
2190.3055.00	KK-Taggeld	368.60		400.00		366.50	
2190.3090.00	Aus-/Weiterbildung	627.25		1'500.00		173.75	
2190.3100.00	Büromaterial	55.15		200.00			
2190.3102.00	Schulinfo 2575	2'310.00		2'940.00		2'025.00	
2190.3102.01	Publikationen, Inserate			200.00			
2190.3130.00	Versandkosten	1'596.40		1'000.00		1'357.30	
2190.3134.00	Prämie Sach- und Haftpflichtversicherung	281.00		300.00		288.15	
2190.3158.00	Unterhalt Software (Lizenzen) und Support	96.93				96.93	
2190.3170.00	Spesenentschädigungen	50.00		300.00			
2190.3170.01	Verpflegung, Geschenke, Jubiläen	2'822.45		3'580.00		2'091.00	
2190.3636.00	Mitgliederbeitrag an Verband Schulbehörde Kanton Bern (VSB)	100.00		100.00		100.00	
2190.3910.00	Int. Verrechnung von Dienstleistungen	34'960.00		34'960.00		34'960.00	
2190.3920.00	Int. Verrechnung von Pacht, Mieten und Benützungskosten	5'500.00		5'500.00		5'500.00	
2190.3930.00	Int. Verrechnung von Betriebs- und Verwaltungskosten	3'500.00		3'500.00		3'500.00	



12.2 Erfolgsrechnung nach Funktionen

Konto	Erfolgsrechnung Funktionale Gliederung ER	Rechnung 2021		Budget 2021		Rechnung 2020	
29	Übriges Bildungswesen	1'250.00		1'250.00		2'500.00	
299	Bildung	1'250.00		1'250.00		2'500.00	
2991	Erwachsenenbildung	1'250.00		1'250.00		2'500.00	
	Netto Aufwand		1'250.00		1'250.00		2'500.00
2991.3636.00	Beitrag an seeländische Volkshochschule	1'250.00		1'250.00		2'500.00	
3	Kultur, Sport und Freizeit, Kirche	331'721.86	190'554.64	384'970.00	213'400.00	291'860.12	171'985.55
	Netto Aufwand		141'167.22		171'570.00		119'874.57
32	Kultur, übrige	59'434.35	9'290.00	74'320.00	7'500.00	55'900.45	8'348.00
321	Bibliotheken	36'223.65	9'290.00	40'520.00	7'500.00	31'622.50	8'348.00
3210	Bibliotheken	36'223.65	9'290.00	40'520.00	7'500.00	31'622.50	8'348.00
	Netto Aufwand		26'933.65		33'020.00		23'274.50
3210.3000.00	Sitzungsgelder	2'075.00		1'500.00		1'945.00	
3210.3010.00	Löhne Betreuungspersonal	22'782.95		23'000.00		14'460.65	
3210.3050.00	AG-Beiträge AHV/IV/EO/ALV	1'185.35		1'500.00		934.05	
3210.3053.00	AG-Beiträge UVG	8.35		200.00		1.50	
3210.3054.00	AG-Beiträge FAK	292.95		400.00		231.30	
3210.3055.00	KK-Taggeld	87.90		200.00		69.40	
3210.3090.00	Aus-/Weiterbildung	50.00		400.00		150.00	
3210.3100.00	Büromaterial	136.30		350.00		428.30	
3210.3101.00	Desinfektions-, Reinigungs- und Verbrauchsmaterial			200.00		528.35	
3210.3102.00	Drucksachen, Publikationen	280.00		1'000.00		1'110.75	
3210.3103.00	Ankauf Bücher	8'278.40		8'500.00		8'197.05	
3210.3109.00	Anlässe und Werbung	117.30		1'000.00		150.00	
3210.3113.00	Anschaffung Hardware			500.00		1'431.05	
3210.3130.00	Versandkosten	203.50		500.00		277.70	
3210.3130.01	Post- und Bankspesen	103.00					
3210.3150.00	Unterhalt Einrichtungen	161.55		200.00			
3210.3158.00	Unterhalt Software	215.40		500.00		1'105.00	
3210.3170.00	Spesenentschädigungen	245.70		500.00		529.90	
3210.3192.00	Urheberrechtsgebühren			70.00		72.50	
3210.4240.00	Benützungsgebühren		5'135.00		5'000.00		5'380.00
3210.4260.00	Rückerstattungen		4'155.00		2'500.00		2'968.00
322	Konzert und Theater			2'200.00		1'100.00	



12.2 Erfolgsrechnung nach Funktionen

Konto	Erfolgsrechnung Funktionale Gliederung ER	Rechnung 2021		Budget 2021		Rechnung 2020	
3220	Konzert und Theater			2'200.00		1'100.00	
	Netto Aufwand				2'200.00		1'100.00
3220.3636.00	Beiträge an kulturelle Vereine			2'200.00		1'100.00	
329	Kultur	23'210.70		31'600.00		23'177.95	
3290	Übrige Kultur	23'210.70		31'600.00		23'177.95	
	Netto Aufwand		23'210.70		31'600.00		23'177.95
3290.3101.00	Adventsfenster, Weihnachtsbeleuchtung, Weihnachtsbaum, Weihnachtsschmuck,etc.			1'600.00		4'696.95	
3290.3119.00	Ankauf Fahnen			2'000.00			
3290.3130.01	Bundesfeier	5'499.70		5'900.00			
3290.3130.02	Jungbürgerfeier	886.00		5'200.00		1'656.00	
3290.3159.00	Unterhalt Fahnen			500.00			
3290.3634.00	Beitrag an Gemeindeverband Kulturförderung	16'825.00		16'400.00		16'825.00	
33	Medien	36'081.31	1'531.00	28'630.00	1'400.00	27'500.22	
332	Massenmedien	36'081.31	1'531.00	28'630.00	1'400.00	27'500.22	
3320	Massenmedien	36'081.31	1'531.00	28'630.00	1'400.00	27'500.22	
	Netto Aufwand		34'550.31		27'230.00		27'500.22
3320.3102.00	Inserate im Info-Blatt 2575	5'271.35		6'000.00		4'900.00	
3320.3130.00	Versandkosten Nidauer Anzeiger	23'530.71		13'680.00		13'607.97	
3320.3130.01	Versandkosten Info 2575	2'493.35		4'100.00		4'383.95	
3320.3133.00	Homepage	3'341.05		2'650.00		2'574.00	
3320.3632.00	Defizitgarantie Kalender und Info 2575	1'444.85		2'200.00		2'034.30	
3320.4260.00	Rückerstattung Dritter		1'531.00		1'400.00		
34	Sport und Freizeit	236'206.20	179'733.64	282'020.00	204'500.00	208'459.45	163'637.55
341	Sport	199'578.45	159'030.84	226'250.00	184'500.00	178'185.90	153'637.55
3410	Bootshafen	158'443.40	158'443.40	183'750.00	183'750.00	152'976.75	152'976.75
3410.3000.00	Sitzungsgelder	7'180.00		5'000.00		4'200.00	
3410.3102.00	Drucksachen, Publikationen			500.00			
3410.3120.02	Strom	639.55		1'000.00		1'017.60	
3410.3130.00	Versandkosten			300.00		147.60	
3410.3132.00	Planung Ausbaggerung (Honorare externe Berater etc.)					3'414.15	
3410.3132.01	Honorar externe Berater	250.00					
3410.3134.00	Prämie Sach- und Haftpflichtversicherung	700.65		720.00		687.10	



12.2 Erfolgsrechnung nach Funktionen

Konto	Erfolgsrechnung Funktionale Gliederung ER	Rechnung 2021		Budget 2021		Rechnung 2020	
3410.3143.00	Unterhalt der Anlage inkl. Trockenplätze	2'183.62		4'000.00		4'467.45	
3410.3151.00	Unterhalt Einrichtungen	1'168.10		38'000.00		2'566.55	
3410.3151.01	Unterhalt Hafengrund (Seekuh)			12'000.00		6'061.90	
3410.3160.00	Baurechtszins Burgergemeinde	227.40		230.00		227.40	
3410.3170.00	Spesenentschädigung	4'609.20		3'500.00		5'705.10	
3410.3300.3	Planmässige Abschreibungen übrige Tiefbauten VV	2'236.00		3'500.00			
3410.3300.9	Abschreibung altes Verwaltungsvermögen	50'000.00		50'000.00		50'000.00	
3410.3409.00	Kalk. Zinsaufwand					601.00	
3410.3611.00	Beitrag an Kanton für Konzession	40'260.00		41'000.00		40'260.00	
3410.3612.00	Int. Verrechnung z.G. Allgemeine Dienste	37'020.00		22'000.00		26'305.00	
3410.3612.01	Int. Verrechnung z.G. Werkhof	5'975.00		2'000.00		6'060.00	
3410.4240.00	Konzession Bootsplätze		48'960.10		46'000.00		48'220.30
3410.4240.01	Mietertrag Bootsplätze		104'836.20		100'000.00		100'429.45
3410.4240.02	Übrige Einnahmen		4'647.10		3'500.00		4'327.00
3410.9010.00	Ertragsüberschuss	5'993.88				1'255.90	
3410.9011.00	Aufwandüberschuss				34'250.00		
3411	Sportplatz	41'135.05	587.44	42'500.00	750.00	25'209.15	660.80
	Netto Aufwand		40'547.61		41'750.00		24'548.35
3411.3101.00	Verbrauchsmaterial (Dünger, etc)	6'603.50		5'000.00		3'304.65	
3411.3110.00	Anschaffung Mobiliar						
3411.3120.00	Wasser	13'270.90		9'000.00		4'240.65	
3411.3120.03	Abfall	312.35		1'500.00		984.85	
3411.3143.00	Unterhalt Grünflächen	13'957.90		17'000.00		15'092.20	
3411.3151.00	Unterhalt Einrichtungen	6'990.40		10'000.00		1'586.80	
3411.4260.00	Rückerstattung Dritter		587.44		750.00		660.80
342	Freizeit	36'627.75	20'702.80	55'770.00	20'000.00	30'273.55	10'000.00
3420	Freizeit	27'144.80	20'702.80	37'750.00	20'000.00	16'958.15	10'000.00
	Netto Aufwand		6'442.00		17'750.00		6'958.15
3420.3120.00	Wasser Zentrumsplatz	485.65		400.00		169.15	
3420.3120.01	Abwasser Zentrumsplatz	44.90		50.00		39.20	
3420.3120.02	Strom Zentrumsplatz	568.60		200.00		180.00	
3420.3140.00	Unterhalt Zentrumsplatz			2'500.00			
3420.3140.01	Unterhalt Brünen			3'000.00		4'065.15	
3420.3170.00	Verschiedene Apéros			6'000.00			
3420.3636.00	Beitrag Herbstferienplausch	732.90		1'000.00		930.25	
3420.3636.01	Beitrag an Seniorenausflug	17'708.00		20'000.00			
3420.3636.02	Beitrag an Berner Wanderwege	578.00		600.00		574.40	



Konto	Erfolgsrechnung Funktionale Gliederung ER	Rechnung 2021		Budget 2021		Rechnung 2020	
3420.3636.03	Beitrag an Sportverein (inkl. Sportlerehrungen)	2'140.00		4'000.00			
3420.3636.04	Covid-19-Beitrag an Vereine gem. GRB vom 10.08.2020					11'000.00	
3420.3636.05	Errichtung Brunnen Seel. Schwingfest 2021 gem. GRB vom 06.04.2021	3'500.00					
3420.3636.06	Beiträge an private Organisationen ohne Erwerbszweck	1'386.75					
3420.4240.00	Campinggebühren		10'000.00		10'000.00		10'000.00
3420.4260.00	Rückerstattungen Seniorenausflug		9'316.05		10'000.00		
3420.4260.01	Rückerstattungen Dritter		1'386.75				
3421	Freizeitanlage am See	9'482.95		18'020.00		13'315.40	
	Netto Aufwand		9'482.95		18'020.00		13'315.40
3421.3140.00	Unterhalt Strandvolleyballfeld	516.95		2'000.00			
3421.3140.01	Unterhalt Badewiese	7'836.25		12'000.00		9'783.95	
3421.3140.02	Unterhalt Badefloss	1'107.15		4'000.00		3'508.85	
3421.3160.00	Baurechtszins Burgergemeinde	22.60		20.00		22.60	
4	Gesundheit	9'196.30		14'440.00		3'304.40	
	Netto Aufwand		9'196.30		14'440.00		3'304.40
41	Spitäler, Kranken- und Pflegeheime						
412	Alters-, Kranken- und Pflegeheime						
4120	Alters-, Kranken- und Pflegeheime						
4120.3650.4	Planmässige Abschreibungen						
43	Gesundheit	9'196.30		14'440.00		3'304.40	
433	Schulgesundheitsdienst	9'196.30		14'440.00		3'304.40	
4330	Schulgesundheitsdienst	134.65		3'380.00		1'024.50	
	Netto Aufwand		134.65		3'380.00		1'024.50
4330.3136.00	Untersuchungskosten	134.65		3'380.00		1'024.50	
4331	Schulzahnpflege	9'061.65		11'060.00		2'279.90	
	Netto Aufwand		9'061.65		11'060.00		2'279.90
4331.3010.00	Löhne Schulzahnpflege	719.75				719.75	
4331.3050.00	AG-Beiträge AHV/IV/EO/ALV	46.65				46.45	
4331.3053.00	AK-Beitrag UVG	0.30				0.05	
4331.3054.00	AK-Beitrag FAK	11.50				11.50	
4331.3055.00	KK-Taggeld	3.45				3.45	
4331.3101.00	Verbrauchsmaterial			200.00			



Konto	Erfolgsrechnung Funktionale Gliederung ER	Rechnung 2021		Budget 2021		Rechnung 2020	
4331.3136.00	Aufklärungs-/Untersuchungskosten/Prävention	8'280.00		10'860.00		908.00	
4331.3136.02	Beiträge an Behandlungskosten anormaler Gebisse					590.70	
5	Soziale Sicherheit	3'467'571.84	1'135'492.28	4'135'350.00	1'497'230.00	3'349'157.51	959'531.44
	Netto Aufwand		2'332'079.56		2'638'120.00		2'389'626.07
53	Alter + Hinterlassene	712'220.20		708'880.00		669'200.80	
531	Alters- und Hinterlassenenversicherung AHV	37'493.20		41'000.00		35'449.80	
5310	Alters- und Hinterlassenenversicherung AHV	37'493.20		41'000.00		35'449.80	
	Netto Aufwand		37'493.20		41'000.00		35'449.80
5310.3612.00	Beitrag an Regionale AHV-Zweigstelle Ipsach	37'493.20		41'000.00		35'449.80	
532	Ergänzungsleistungen AHV/IV	674'727.00		667'880.00		633'751.00	
5320	Ergänzungsleistungen AHV/IV	674'727.00		667'880.00		633'751.00	
	Netto Aufwand		674'727.00		667'880.00		633'751.00
5320.3631.00	Lastenausgleich EL-Renten	674'727.00		667'880.00		633'751.00	
54	Familie und Jugend	1'199'299.09	1'128'774.88	1'755'370.00	1'497'230.00	1'074'766.21	959'531.44
541	Familienzulagen	16'106.00		14'150.00		12'402.00	
5410	Familienzulagen	16'106.00		14'150.00		12'402.00	
	Netto Aufwand		16'106.00		14'150.00		12'402.00
5410.3631.00	Lastenausgleich Familienzulagen	16'106.00		14'150.00		12'402.00	
544	Jugendschutz	405'273.72	349'393.06	436'920.00	358'280.00	424'915.30	379'810.75
5440	Jugendschutz allgemein	75'217.65	17'486.95	100'230.00	21'590.00	61'265.20	16'160.65
	Netto Aufwand		57'730.70		78'640.00		45'104.55
5440.3000.00	Sitzungsgelder Arbeitsgruppe Schulsozialarbeit			800.00			
5440.3103.00	Jugendzeitschrift Junior	322.80		330.00		322.80	
5440.3132.00	Honorar Schulsozialarbeit						
5440.3160.00	Mietzins Lokal für Spielgruppe	4'846.80		4'860.00		4'846.80	
5440.3160.01	Mietzins inkl. Nebenkosten Jugendraum	22'438.80		22'440.00		22'438.80	
5440.3199.00	Geschenke an Neugeborene	107.40		200.00		122.80	
5440.3632.00	Beitrag an ROJA	12'348.95		15'700.00		13'268.65	
5440.3632.01	Beitrag an Tageselternverein "Seestärn" Ipsach			100.00		-2'000.00	
5440.3632.02	Beitrag für Schulsozialarbeit	33'198.90		53'800.00		19'879.35	



12.2 Erfolgsrechnung nach Funktionen

Konto	Erfolgsrechnung Funktionale Gliederung ER	Rechnung 2021		Budget 2021		Rechnung 2020	
5440.3636.00	Pro Juventute, Abonnemente Elternbriefe	1'954.00		2'000.00		2'386.00	
5440.4632.00	Beiträge Gemeinde Hagneck u. Epsach an Kosten Schulsozialarbeit		6'590.95		10'690.00		5'264.65
5440.4632.01	Beiträge OSZ-Gemeinden an Jugendraum		10'896.00		10'900.00		10'896.00
5440.4636.00	Beitrag Rägeboegeigeli an Mietzins						
5444	Offene Kinder- und Jugendarbeit	330'056.07	331'906.11	336'690.00	336'690.00	363'650.10	363'650.10
	Netto Ertrag	1'850.04					
5444.3000.00	Sitzungsgelder Kommission	1'521.00		2'000.00		950.00	
5444.3000.01	Sitzungsgelder Ausschuss	270.00		800.00		480.00	
5444.3010.00	Löhne Jugendarbeiter						
5444.3010.01	Löhne Praktikanten	215'782.35		215'100.00		211'181.80	
5444.3010.09	Taggelder, EO-Entschädigungen						
5444.3040.00	Betreuungszulagen	480.00		500.00		480.00	
5444.3050.00	AG-Beiträge AHV/IV/EO/ALV	12'762.40		13'200.00		13'268.55	
5444.3052.00	AG-Beiträge Pensionskasse	17'679.05		17'500.00		18'849.35	
5444.3053.00	AG-Beiträge UVG	1'082.60		960.00		1'424.25	
5444.3054.00	AG-Beiträge FAK	3'551.50		3'400.00		3'854.50	
5444.3055.00	KK-Taggeld	1'187.35		1'010.00		1'155.90	
5444.3090.00	Aus-/Weiterbildung	7'180.00		3'000.00		6'581.00	
5444.3100.00	Büromaterial	1'337.40		1'000.00		957.35	
5444.3101.00	Betriebs-/Verbrauchsmaterial Büro	242.00		500.00		2'026.65	
5444.3101.01	Treibstoff	199.15		500.00		107.65	
5444.3102.00	Drucksachen, Publikationen	1'467.80		2'000.00		2'016.50	
5444.3103.00	Fachliteratur, Zeitschriften	912.30		900.00		1'030.60	
5444.3110.00	Anschaffung Mobiliar			500.00		402.55	
5444.3113.00	Anschaffung IT- und Peripheriegeräte	1'809.30		2'000.00		5'566.00	
5444.3118.00	Anschaffung Software	209.90		1'000.00		69.95	
5444.3120.02	Strom			700.00			
5444.3130.00	Versandkosten	1'403.75		3'000.00		1'556.05	
5444.3130.01	Post- und Bankspesen	90.00		300.00		90.00	
5444.3130.04	Telefonie, Internet u. Kommunikation	3'689.50		3'000.00		3'040.60	
5444.3134.00	Prämie Sach- und Haftpflichtversicherung	1'531.15		1'700.00		1'618.45	
5444.3137.00	Motorfahrzeugsteuern	578.35		600.00		618.35	
5444.3150.00	Unterhalt Büromobiliar und -geräte			500.00		79.35	
5444.3151.00	Unterhalt Fahrzeuge	851.50		1'000.00		78.00	
5444.3158.00	Unterhalt Software (Lizenzen/Support)	924.50		2'000.00		846.60	
5444.3160.00	Mietzins + Nebenkosten	19'419.00		20'000.00		19'419.00	
5444.3161.00	Leasingraten Kopiergerät						
5444.3170.00	Spesenentschädigungen Jugendarbeiter	1'222.10		2'000.00		1'228.30	
5444.3170.01	KM-Entschädigung Jugendarbeiter	812.70		2'000.00		2'160.90	



12.2 Erfolgsrechnung nach Funktionen

Konto	Erfolgsrechnung Funktionale Gliederung ER	Rechnung 2021		Budget 2021		Rechnung 2020	
5444.3170.02	Spesenentschädigungen Kommissionsmitglieder			500.00		550.00	
5444.3171.00	Exkursionen, Lager, Ausflüge (Projekte)	18'331.52		20'000.00		33'439.30	
5444.3612.00	Entschädigung an Gemeinwesen					15'000.00	
5444.3636.00	Mitglieder- u. Jahresbeiträge an private Organisationen ohne Erwerbszweck	1'727.90		1'720.00		1'722.60	
5444.3910.00	Int. Verrechnung von Dienstleistungen (Allg. Verw.)	8'000.00		8'000.00		8'000.00	
5444.3910.01	Int. Verrechnung von Dienstleistungen (Reinigung)	3'800.00		3'800.00		3'800.00	
5444.4250.00	Verkaufserlöse aus Projekten		887.75		5'000.00		
5444.4260.00	Rückerstattungen von Dritten						
5444.4611.00	Entschädigung vom Kanton		256'291.96		246'243.00		278'581.00
5444.4612.00	Entschädigung von Gemeinden		74'726.40		85'447.00		85'069.10
545	Leistungen an Familien	777'919.37	779'381.82	1'304'300.00	1'138'950.00	637'448.91	579'720.69
5450	Leistungen an Familien allgemein	209'060.50	165'569.35	700'000.00	560'000.00	97'504.85	73'181.11
	Netto Aufwand		43'491.15		140'000.00		24'323.74
5450.3637.00	Betreuungsgutscheine an KITA Nemo (kiBon)	170'035.15		537'600.00		79'994.15	
5450.3637.01	Betreuungsgutscheine an andere KITAs/TEVs (kiBon)	39'025.35		162'400.00		17'510.70	
5450.4611.00	Entschädigung vom Kanton		165'569.35		560'000.00		73'181.11
5451	Kindertagesstätte	505'205.07	577'812.47	541'860.00	542'950.00	483'434.06	470'539.58
	Netto Aufwand						12'894.48
	Netto Ertrag	72'607.40		1'090.00			
5451.3010.00	Löhne Kinderbetreuerinnen	377'963.95		399'400.00		364'489.95	
5451.3010.09	Taggelder aus Versicherungen	-11'293.70		-9'700.00		-9'520.40	
5451.3040.00	Betreuungszulagen	1'080.00				1'855.00	
5451.3050.00	AG-Beiträge AHV/IV/EO/ALV	24'375.95		27'400.00		23'639.50	
5451.3052.00	AG-Beiträge Pensionskasse	15'034.65		15'900.00		19'077.60	
5451.3053.00	AG-Beiträge UVG	2'795.20		2'200.00		1'571.60	
5451.3054.00	AG-Beiträge FAK	6'194.70		6'900.00		5'614.50	
5451.3055.00	KK-Taggeld	1'889.20		5'800.00		1'661.75	
5451.3090.00	Aus-/Weiterbildung	2'986.16		5'300.00		3'249.00	
5451.3091.00	Personalwerbung	1'560.90		1'200.00		397.00	
5451.3099.00	Übriger Personalaufwand	141.55		1'200.00		655.10	
5451.3100.00	Büromaterial	574.22		1'900.00		189.85	
5451.3101.00	Betriebs-/Verbrauchsmaterial (Putzmittel, Pflege, etc.)	4'721.97		4'400.00		4'994.38	
5451.3101.01	Betriebs-/Verbrauchsmaterial für Kinder (Bastelmaterial)	592.88		2'900.00		1'605.88	
5451.3105.00	Lebensmittel	16'905.29		16'600.00		13'059.85	
5451.3110.00	Anschaffung Mobiliar	1'684.70		600.00		187.45	
5451.3120.03	Abfall	1'223.95		1'300.00		952.35	
5451.3130.04	Telefonie, Internet u. Kommunikation	1'556.10		1'620.00		1'363.45	
5451.3134.00	Prämie Sach- und Haftpflichtversicherung	519.45		1'200.00		576.95	



12.2 Erfolgsrechnung nach Funktionen

Konto	Erfolgsrechnung Funktionale Gliederung ER	Rechnung 2021		Budget 2021		Rechnung 2020	
5451.3150.00	Unterhalt Mobiliar	1'472.60		600.00		218.65	
5451.3150.01	Unterhalt Garten			4'000.00			
5451.3153.00	Unterhalt IT-Geräte	668.25		600.00		496.60	
5451.3160.00	Mietzins + Nebenkosten						
5451.3162.00	Leasingraten Multifunktionsgerät	1'808.80		1'540.00		1'505.85	
5451.3170.00	Spesenentschädigungen	3'300.30		4'800.00		1'892.20	
5451.3636.00	Mitglieder- u. Jahresbeiträge an private Organisationen ohne Erwerbszweck	228.00		500.00			
5451.3910.00	Int. Verrechnung von Dienstleistungen	11'220.00		7'700.00		7'700.00	
5451.3920.00	Int. Verrechnung von Pacht, Mieten und Benützungskosten	36'000.00		36'000.00		36'000.00	
5451.4210.00	Anmeldegebühren, etc.		1'100.00		250.00		1'050.00
5451.4240.00	Elternbeiträge für Betreuung		289'623.55		285'000.00		224'232.70
5451.4240.01	Elternbeiträge für Verpflegung		30'464.00		23'000.00		22'066.35
5451.4240.02	Mitarbeiterbeiträge für Verpflegung		7'843.20		4'700.00		4'793.90
5451.4240.03	Elternbeiträge Pedibus		11'490.00		10'000.00		4'500.00
5451.4611.00	Entschädigung vom Kanton				198'000.00		78'791.66
5451.4612.00	Entschädigung von Gemeinden Sozialregion		5'564.97				22'358.97
5451.4612.01	Entschädigung von Gemeinden/Eltern von 20% ausserhalb Sozialregion						2'306.85
5451.4612.02	Gemeindebeiträge kiBon		206'782.75				88'787.15
5451.4632.00	Beitrag Gemeinde Mörigen						1'459.00
5451.4910.00	Int. Verrechnung von Dienstleistungen (Sozialdemografischer Zuschuss)		24'944.00		22'000.00		20'193.00
5453	KITA-Liegenschaften	63'653.80	36'000.00	62'440.00	36'000.00	56'510.00	36'000.00
	Netto Aufwand		27'653.80		26'440.00		20'510.00
5453.3120.00	Wasser	1'157.25		800.00		373.60	
5453.3120.01	Abwasser	1'328.60		1'200.00		437.25	
5453.3120.02	Strom (Wärmepumpe, Licht)	3'021.30		3'600.00		2'827.50	
5453.3134.00	Versicherungen: GVB, Gebäudewasser	1'257.00		1'300.00		1'244.85	
5453.3151.00	Unterhalt Einrichtungen (bauseitig)	6'000.65		5'000.00		1'087.80	
5453.3151.01	Serviceabo für Haushaltgeräte	350.00					
5453.3300.4	Planmässige Abschreibungen Hochbauten	50'539.00		50'540.00		50'539.00	
5453.4920.00	Interne Verrechnung Mietzins inkl. NK		36'000.00		36'000.00		36'000.00
57	Sozialhilfe und Asylwesen	1'556'052.55	6'717.40	1'671'100.00		1'605'190.50	
579	Sozialhilfe	1'556'052.55	6'717.40	1'671'100.00		1'605'190.50	
5790	Sozialhilfe	1'182.85		2'800.00		1'099.15	
	Netto Aufwand		1'182.85		2'800.00		1'099.15
5790.3102.00	Jubilare, Geschenke, Karten, Blumensträusse, etc.	1'182.85		1'300.00		799.15	
5790.3636.00	Beiträge an soziale Institutionen			1'500.00		300.00	



12.2 Erfolgsrechnung nach Funktionen

Konto	Erfolgsrechnung Funktionale Gliederung ER	Rechnung 2021		Budget 2021		Rechnung 2020	
5796	Regionaler Sozialdienst	81'801.70	6'717.40	75'000.00		174'681.20	
	Netto Aufwand		75'084.30		75'000.00		174'681.20
5796.3632.00	Beitrag an RSD Erlach	81'801.70		75'000.00		174'681.20	
5796.4260.00	Rückerstattungen von RSD Erlach		6'717.40				
5799	Lastenausgleich Soziales	1'473'068.00		1'593'300.00		1'429'410.15	
	Netto Aufwand		1'473'068.00		1'593'300.00		1'429'410.15
5799.3611.00	Lastenausgleichsbeiträge an Kanton	1'473'068.00		1'593'300.00		1'429'410.15	
6	Verkehr und Nachrichtenübermittlung	1'040'633.83	251'527.40	1'358'315.00	201'400.00	1'219'652.67	213'757.45
	Netto Aufwand		789'106.43		1'156'915.00		1'005'895.22
61	Strassenverkehr	664'328.15	178'217.40	891'010.00	136'700.00	822'010.89	162'427.95
615	Gemeindestrassen	664'328.15	178'217.40	891'010.00	136'700.00	822'010.89	162'427.95
6150	Gemeindestrassen	663'328.15	170'822.40	860'510.00	131'400.00	821'010.89	157'857.95
	Netto Aufwand		492'505.75		729'110.00		663'152.94
6150.3010.00	Löhne Werkhofpersonal	335'550.50		315'000.00		305'437.40	
6150.3040.00	Betreuungszulagen	3'000.00		2'100.00		3'000.00	
6150.3050.00	AG-Beiträge AHV/IV/EO/ALV	22'304.85		19'600.00		19'319.65	
6150.3052.00	AG-Beiträge Pensionskasse	23'886.65		27'130.00		22'389.00	
6150.3053.00	AG-Beiträge UVG	3'464.80		1'600.00		1'956.35	
6150.3054.00	AG-Beiträge FAK	5'369.30		5'000.00		4'785.45	
6150.3055.00	KK-Taggeld	1'477.50		1'600.00		2'046.20	
6150.3090.00	Aus-/Weiterbildung	730.00		4'000.00		2'107.50	
6150.3090.01	Ausbildung Lernende			6'000.00		300.00	
6150.3091.00	Personalwerbung Werkhof			1'000.00		107.70	
6150.3099.00	Übriger Personalaufwand	613.65		800.00		1'410.35	
6150.3101.00	Kies, Mergel, Beton	3'874.05		15'000.00		11'164.15	
6150.3101.01	Strassenmarkierungen	11'827.42		15'000.00		14'382.40	
6150.3101.02	Strassensignalisation	4'131.00		15'000.00		22'582.25	
6150.3101.03	Treibstoff und Schmiermittel	9'928.40		14'000.00		14'161.35	
6150.3102.00	Drucksachen, Publikationen			1'000.00		20.90	
6150.3111.00	Anschaffung Maschinen und Werkzeuge	15'589.95		22'000.00		32'041.35	
6150.3112.00	Dienstkleider Werkhofpersonal	4'190.15		4'000.00		4'091.00	
6150.3120.00	Wasser ab Hydranten	212.50		300.00		307.20	
6150.3120.02	Strom für Strassenbeleuchtung	9'269.05		27'000.00		23'076.00	
6150.3120.03	Abfall	3'461.20		10'000.00		9'218.50	
6150.3130.04	Telefonie, Internet u. Kommunikation	1'869.00		2'000.00		2'208.00	
6150.3131.00	Planungen u. Projektierungen Dritter			5'000.00			



Konto	Erfolgsrechnung Funktionale Gliederung ER	Rechnung 2021		Budget 2021		Rechnung 2020	
6150.3131.01	Tempo 30 Gerolfingen Oberdorf gem. GRB vom 06.07.2020 / CHF 6000.-	1'686.15					
6150.3131.02	Verkehrssicherheit und Fussgängerführung Leimenstrasse gem. GRB vom 12.10.2020 / CHF 6'000.-	5'316.85					
6150.3131.04	Verbrauchsmaterial Werkhof	4'531.07		10'000.00		10'404.85	
6150.3132.00	Honorar Weber+Brönnimann AG	201.95		10'000.00			
6150.3132.01	Honorar Externe Berater			5'000.00		1'470.30	
6150.3134.00	Prämie Sach- und Haftpflichtversicherung	5'215.81		5'000.00		4'744.20	
6150.3137.00	Motorfahrzeugsteuern, Schwerverkehrsabgaben und Nachprüfung	11'753.10		11'000.00		11'468.10	
6150.3141.00	Belagsreparaturen	15'011.05		40'000.00		39'261.15	
6150.3141.01	Rissanierungen	9'754.40		10'000.00		9'693.00	
6150.3141.02	Randabschlüsse			5'000.00		2'075.45	
6150.3141.03	Schachtabdeckungen	3'102.75		15'000.00		7'878.25	
6150.3141.04	Unterhalt Plätze und Rabatten			7'000.00		17'330.90	
6150.3141.05	Winterdienst	7'488.00		8'000.00		4'158.84	
6150.3141.06	Strassenreinigung	5'323.35		10'000.00		6'141.70	
6150.3141.07	Unterhalt/Reparatur Strassenbeleuchtung	4'998.40		10'000.00		32'106.85	
6150.3141.08	Unterhalt Wanderwege	5'446.95		15'000.00		3'053.30	
6150.3141.10	Belagsreparaturen infolge bewilligter Strassenaufbrüche			40'000.00		27'643.75	
6150.3141.12	Einbau Entwässerungsrinne Moosgasse						
6150.3141.13	Erweiterung Strassenbeleuchtung Schützenstrasse	5'875.80					
6150.3141.14	Fussweg Leimenstrasse, Verlängerung	1'413.45		7'000.00			
6150.3141.15	Unterhalt Uferweg					26'000.00	
6150.3141.16	Sanierung Obermoosstrasse gem. GRB vom 27.04.2020					21'129.35	
6150.3141.17	Sanierung Feldweg Länggraben gem. GRB vom 07.09.2021	15'681.15					
6150.3151.00	Unterhalt Apparate, Maschinen, Geräte, Fahrzeuge, Werkzeuge	25'131.25		35'000.00		34'461.15	
6150.3160.00	Mietzins Einstellhalle	4'800.00		4'800.00		4'800.00	
6150.3161.00	Miete Maschinen/Geräte	859.70		3'000.00		2'566.05	
6150.3170.00	Spesenentschädigungen/Reisekosten			300.00			
6150.3300.1	Planmässige Abschreibungen Strassen / Verkehrswege VV (SG 1401)	42'170.00		56'800.00		36'631.00	
6150.3300.6	Planmässige Abschreibungen Mobilien VV (SG1406)	26'817.00		38'480.00		21'880.00	
6150.4240.01	Infrastrukturbeitrag für Strassenunterhalt		3'900.00		4'700.00		4'240.00
6150.4260.00	Rückerstattungen Kosten Dritter		235.00		500.00		20.00
6150.4260.01	Rückerstattungen für Belagsaufbrüche		28'440.65		15'000.00		4'521.70
6150.4612.00	Int. Verrechnung z.L. Abwasser		2'040.00		480.00		
6150.4612.01	Int. Verrechnung z.L. Abfall		31'000.00		33'400.00		30'690.00
6150.4612.03	Int. Verrechnung z.L. Bootshafen		5'975.00		2'000.00		6'060.00
6150.4612.04	Int. Verrechnung z.L. Liegenschaften FV		4'800.00		2'400.00		2'400.00
6150.4612.05	Int. Verrechnung z.L. Tierkörperbeseitigung		7'790.00		6'750.00		5'630.00
6150.4612.06	Entschädigung von Burgergemeinde Täuffelen		2'000.00		2'000.00		2'000.00
6150.4612.07	Entschädigung von Friedhofverband Täuffelen		45'778.00		30'000.00		63'317.50



Konto	Erfolgsrechnung Funktionale Gliederung ER	Rechnung 2021		Budget 2021		Rechnung 2020	
6150.4631.00	Beiträge vom Kanton für Strassenbeleuchtung		6'572.00		6'000.00		6'357.00
6150.4631.01	Beiträge vom Kanton f. Unterhalt Ufer- u. Radwege sowie Freiflächen		2'601.75		2'600.00		2'931.75
6150.4910.00	Int. Verrechnung von Dienstleistungen		25'880.00		21'200.00		25'880.00
6150.4920.00	Int. Verrechnung für Miete von Räumen, Sachanlagen, FZ-Kosten etc.		3'810.00		4'370.00		3'810.00
6155	Parkplätze	1'000.00	7'395.00	30'500.00	5'300.00	1'000.00	4'570.00
	Netto Aufwand				25'200.00		
	Netto Ertrag	6'395.00				3'570.00	
6155.3131.00	Planung Parkplatzbewirtschaftung			29'500.00			
6155.3636.00	Entschädigung Landstreifen an Schulstrasse als Parkplatz	1'000.00		1'000.00		1'000.00	
6155.4210.00	Parkplatzbewirtschaftung		7'395.00		5'300.00		4'570.00
62	Öffentlicher Verkehr	376'305.68	73'310.00	467'305.00	64'700.00	392'316.58	51'329.50
621	Bahninfrastruktur	8'750.00		8'750.00		8'750.00	
6210	Bahninfrastruktur	8'750.00		8'750.00		8'750.00	
	Netto Aufwand		8'750.00		8'750.00		8'750.00
6210.3660.4	Planmässige Abschreibungen	8'750.00		8'750.00		8'750.00	
622	Regionalverkehr	10'746.40		8'600.00		6'980.85	
6220	Regionalverkehr	10'746.40		8'600.00		6'980.85	
	Netto Aufwand		10'746.40		8'600.00		6'980.85
6220.3634.00	Beitrag an WETA-Bus	9'225.40		4'700.00		3'112.85	
6220.3634.01	Beitrag an Moonliner M32			2'300.00		2'295.00	
6220.3634.02	Beitrag an Regionale Verkehrskonf. Biel-Seeland-Berner Jura	1'521.00		1'600.00		1'573.00	
623	Agglomerationsverkehr						
6230	Agglomerationsverkehr						
6230.3634.00	Beitrag an Verein Seeland.biel/bienne für Gesamtmobilitätskonzept Zustand Ostast						
629	Öffentlicher Verkehr	356'809.28	73'310.00	449'955.00	64'700.00	376'585.73	51'329.50
6290	Öffentlicher Verkehr	95'193.28	73'310.00	94'555.00	64'700.00	95'031.73	51'329.50
	Netto Aufwand		21'883.28		29'855.00		43'702.23
6290.3109.00	SBB Flexi-Card	84'913.28		84'275.00		84'751.73	
6290.3910.00	Int. Verrechnung von Dienstleistungen	10'280.00		10'280.00		10'280.00	
6290.4250.00	Benützung SBB Flexi-Card		73'310.00		64'700.00		51'329.50



12.2 Erfolgsrechnung nach Funktionen

Konto	Erfolgsrechnung Funktionale Gliederung ER	Rechnung 2021		Budget 2021		Rechnung 2020	
6291	Gemeindeanteil Öffentlicher Verkehr	261'616.00		355'400.00		281'554.00	
	Netto Aufwand		261'616.00		355'400.00		281'554.00
6291.3631.00	Lastenausgleichsbeitrag an Kanton	261'616.00		355'400.00		281'554.00	
63	Verkehr, übrige					5'325.20	
634	Verkehrsplanung allgemein					5'325.20	
6340	Verkehrsplanung allgemein					5'325.20	
	Netto Aufwand						5'325.20
6340.3132.00	Honorar Verkehrsplaner					5'325.20	
7	Umweltschutz und Raumordnung	1'995'128.22	1'782'477.42	1'676'660.00	1'426'695.00	1'657'852.00	1'516'680.35
	Netto Aufwand		212'650.80		249'965.00		141'171.65
72	Abwasserentsorgung	1'452'534.50	1'452'534.50	1'065'895.00	1'065'895.00	1'180'060.85	1'180'060.85
720	Abwasserentsorgung	1'452'534.50	1'452'534.50	1'065'895.00	1'065'895.00	1'180'060.85	1'180'060.85
7201	Abwasserentsorgung [Gemeindebetrieb]	1'407'567.35	1'407'567.35	1'046'495.00	1'046'495.00	1'105'001.20	1'105'001.20
7201.3120.02	Strom	1'254.14		800.00		601.80	
7201.3130.00	Versandkosten			400.00		327.90	
7201.3132.00	Nachführung Leitungskataster	8'683.90		20'000.00		15'589.50	
7201.3132.01	Honorare/ Rechtskosten	15'160.10		10'000.00		4'731.00	
7201.3132.02	R-GEP, Bereitstellen der Daten					32'490.00	
7201.3137.00	Abgabe für Radio und Fernsehen	235.00		365.00		365.00	
7201.3143.00	Ersetzen/Anpassen Schachtdeckel	21'389.85		45'500.00		27'217.50	
7201.3143.02	Unterhalt Kanalisationsnetz	1'686.80		50'000.00		14'648.40	
7201.3143.03	Reinigung Einlaufschächte (alle 2 Jahre)	22'229.40		25'000.00			
7201.3151.00	Unterhalt Maschinen und Geräte	13'243.80		5'000.00		320.00	
7201.3181.00	Forderungsverluste Abwasser			2'000.00		579.60	
7201.3199.00	Vorsteuerkürzung			200.00			
7201.3300.3	Planmässige Abschreibungen auf Wiederbeschaffungswert	7'235.00		13'200.00		7'119.00	
7201.3510.10	Einlage in Spezialfinanzierung Werterhalt	84'885.00		98'000.00		101'560.00	
7201.3510.50	Einlage Werterhalt (aus Anschlussgebühren)	98'656.20		80'000.00		277'250.50	
7201.3612.00	Int. Verrechnung z.G. Werkhof	2'040.00		480.00			
7201.3612.01	Int. Verrechnung z.G. Allgemeine Dienste	23'870.00		16'550.00		19'425.00	
7201.3632.00	Betriebsbeitrag an ARA Täuffelen	629'156.00		652'000.00		576'991.00	
7201.3632.01	Beitrag an ARAT f. Microverunreinigungen	25'902.00		27'000.00		25'785.00	
7201.4240.00	Benützungsgebühren		1'265'355.70		745'000.00		743'156.80
7201.4240.50	Anschlussgebühren		98'656.20		80'000.00		277'250.50



Konto	Erfolgsrechnung Funktionale Gliederung ER	Rechnung 2021		Budget 2021		Rechnung 2020	
7201.4260.02	Rückerstattungen				2'800.00		2'800.00
7201.4409.00	Kalk. Zinsertrag				4'920.00		11'132.00
7201.4510.10	Entnahme aus Spezialfinanzierung Werterhalt		43'555.45		103'000.00		41'865.90
7201.9010.00	Ertragsüberschuss SF	451'940.16					
7201.9011.00	Aufwandüberschuss SF				110'775.00		28'796.00
7203	Abwasserentsorgung [Ferienhauszone]	44'967.15	44'967.15	19'400.00	19'400.00	75'059.65	75'059.65
7203.3120.00	Wasser	947.60		650.00		322.05	
7203.3120.01	Abwasser					66.90	
7203.3120.02	Strom	2'339.65		1'300.00		1'207.10	
7203.3143.00	Neuerstellung Wasserzählerschächte Standweg gem. GRB vom 01.06.2021	10'922.15					
7203.3151.00	Unterhalt Apparate/Maschinen/Geräte	7'093.55		5'000.00		56'688.65	
7203.3510.10	Einlage in Werterhalt	5'108.00		5'100.00		5'108.00	
7203.3612.00	Int. Verrechnung z.G. Allgemeine Dienste	890.00		890.00		890.00	
7203.4240.00	Benützungsgebühren		26'951.45		17'800.00		17'975.00
7203.4409.00	Kalk. Zinsertrag				1'600.00		396.00
7203.4510.10	Entnahme aus Spezialfinanzierung Werterhalt		18'015.70				56'688.65
7203.9010.00	Ertragsüberschuss	17'666.20		6'460.00		10'776.95	
73	Abfall	329'943.02	329'942.92	355'300.00	355'300.00	332'976.75	332'976.75
730	Abfall	329'943.02	329'942.92	355'300.00	355'300.00	332'976.75	332'976.75
7300	Tierkörperbeseitigung	32'012.11	32'012.01	38'360.00	38'360.00	43'896.55	43'896.55
	Netto Aufwand		0.10				
7300.3101.00	Verbrauchsmaterial	2'560.75		6'000.00		4'692.65	
7300.3120.00	Wasser	527.35		500.00		165.00	
7300.3120.01	Abwasser	221.30		200.00		131.60	
7300.3120.02	Strom	1'063.56		1'000.00		924.80	
7300.3134.00	Prämie Sach- und Haftpflichtversicherung	151.40		150.00		150.05	
7300.3143.00	Unterhalt Vorplatz					4'715.55	
7300.3151.00	Unterhalt Apparate/Maschinen/Geräte	3'658.50		6'200.00		8'148.95	
7300.3160.00	Mietzins	1'560.00		1'560.00		1'560.00	
7300.3611.00	Entsorgung tierischer Abfälle aus Sammelstelle	5'964.10		9'000.00		8'636.70	
7300.3611.01	Entsorgung tierischer Abfälle aus Hofabfahren	3'045.15		4'000.00		4'061.25	
7300.3612.00	Int. Verrechnung z.G. Werkhof	7'790.00		6'750.00		5'630.00	
7300.3612.01	Int. Verrechnung z.G. Allgemeine Dienste	5'470.00		3'000.00		5'080.00	
7300.4260.00	Rückerstattungen für Hofabfahren		3'736.70		4'000.00		4'712.80
7300.4409.00	Kalk. Zinsertrag				310.00		
7300.4612.00	Gemeindebeiträge		28'275.31		34'050.00		39'183.75



12.2 Erfolgsrechnung nach Funktionen

Konto	Erfolgsrechnung Funktionale Gliederung ER	Rechnung 2021		Budget 2021		Rechnung 2020	
7301	Abfall [Gemeindebetrieb]	297'930.91	297'930.91	316'940.00	316'940.00	289'080.20	289'080.20
7301.3000.00	Sitzungsgelder	1'515.00				240.00	
7301.3102.00	Drucksachen, Publikationen			2'000.00			
7301.3102.01	Grünabfuhrvignetten	2'235.00		1'700.00		1'350.00	
7301.3110.00	Anschaffung Mobiliar			1'200.00		550.00	
7301.3130.00	Versandkosten	893.50		1'300.00		1'289.95	
7301.3130.06	Entsorgung Hauskehricht	67'708.20		66'700.00		65'708.30	
7301.3130.07	Entsorgung Altglas	9'847.35		15'900.00		10'407.85	
7301.3130.08	Entsorgung Metall/Grobsperrgut	335.95		2'500.00		166.05	
7301.3130.09	Entsorgung Altöl	263.50		1'000.00		300.80	
7301.3130.10	Entsorgung Grüngut	133'446.85		137'000.00		126'104.85	
7301.3130.11	Entsorgung Papier + Karton	13'783.50		14'000.00		12'559.55	
7301.3151.00	Unterhalt Einrichtungen	264.15		10'000.00			
7301.3181.00	Forderungsverluste			700.00		260.05	
7301.3199.00	Vorsteuerkürzung						
7301.3612.00	Int. Verrechnung z.G. Werkhof	31'000.00		33'400.00		30'690.00	
7301.3612.01	Int. Verrechnung z.G. Allgemeine Dienste	26'840.00		16'940.00		26'040.00	
7301.3632.00	Beitrag an Tierkörpersammelstelle	9'797.91		11'800.00		13'412.80	
7301.3636.00	Beitrag an EOS			800.00			
7301.4240.00	Abfallgebühren		168'233.85		160'700.00		163'449.90
7301.4250.00	Erlös aus Vignettenverkauf		67'597.75		65'000.00		70'730.95
7301.4260.00	Rückerstattungen für Altpapier		11'170.53		7'500.00		6'018.68
7301.4260.01	Rückerstattungen für Glasrecycling		12'806.55		10'000.00		10'742.30
7301.4260.02	Rückerstattungen für Eisensammlung		746.15		200.00		52.00
7301.4260.03	Rückerstattungen für Karton		4'018.80				
7301.4260.04	Rückerstattungen Dritter		886.00				
7301.4409.00	Kalk. Zinsertrag						754.00
7301.9011.00	Aufwandüberschuss		32'471.28		73'540.00		37'332.37
74	Verbauungen	32'272.80		41'975.00		15'640.75	
741	Gewässerverbauungen	32'272.80		33'975.00		15'640.75	
7410	Gewässerverbauungen	32'272.80		33'975.00		15'640.75	
	Netto Aufwand		32'272.80		33'975.00		15'640.75
7410.3142.00	Baulicher Unterhalt Gewässer	8'396.65		10'000.00			
7410.3142.01	Seereinigung (Seekuh)			2'000.00			
7410.3300.3	Planmässige Abschreibungen Wasserbau VV (SG 1402)	7'834.00		4'975.00		2'545.00	
7410.3632.00	Gemeindeanteil Unterhaltskosten JGK	6'577.00		10'000.00		10'484.00	



12.2 Erfolgsrechnung nach Funktionen

Konto	Erfolgsrechnung Funktionale Gliederung ER	Rechnung 2021		Budget 2021		Rechnung 2020	
7410.3632.01	Gemeindeanteil Unterhaltskosten Länggraben	9'465.15		7'000.00		2'611.75	
745	Naturgefahren			8'000.00			
7450	Naturgefahren			8'000.00			
	Netto Aufwand				8'000.00		
7450.3134.00	GBV-Einsatzkostenversicherung			8'000.00			
75	Arten- und Landschaftsschutz	22'211.40		35'500.00	5'500.00	17'876.50	3'642.75
750	Arten- und Landschaftsschutz	22'211.40		35'500.00	5'500.00	17'876.50	3'642.75
7500	Arten- und Landschaftsschutz	22'211.40		35'500.00	5'500.00	17'876.50	3'642.75
	Netto Aufwand		22'211.40		30'000.00		14'233.75
7500.3142.00	Ufer-, Schilfs- und Heckenpflege durch Landschaftswerk	19'312.35		30'000.00		17'876.50	
7500.3142.01	Beseitigung Schwemmholz	2'899.05		5'000.00			
7500.3636.00	Beitrag an Tierschutzverein			500.00			
7500.4631.00	Beitrag vom Kanton				5'500.00		3'642.75
77	Übriger Umweltschutz	82'173.70		96'790.00		91'120.60	
771	Friedhof und Bestattung	47'616.00		46'400.00		46'096.00	
7716	Regionale Friedhoforganisation	47'616.00		46'400.00		46'096.00	
	Netto Aufwand		47'616.00		46'400.00		46'096.00
7716.3612.00	Entschädigung an Friedhofverband Täuffelen	47'616.00		46'400.00		46'096.00	
779	Umweltschutz	34'557.70		50'390.00		45'024.60	
7791	Öffentliche Toilettenanlagen	12'327.90		18'900.00		16'546.40	
	Netto Aufwand		12'327.90		18'900.00		16'546.40
7791.3101.00	Betriebs-/Verbrauchsmaterial	314.20		2'000.00		2'121.00	
7791.3120.00	Wasser	1'045.30		500.00		361.50	
7791.3120.01	Abwasser	1'010.65		500.00		563.90	
7791.3120.02	Strom	688.70		1'000.00		1'096.00	
7791.3134.00	Prämie Sach- und Haftpflichtversicherung	86.95		100.00		87.00	
7791.3144.00	Baulicher Unterhalt Gebäude	253.10		4'000.00		2'900.95	
7791.3151.01	Unterhalt Einrichtungen WC-Anlage	129.00		2'000.00		616.05	
7791.3910.00	Int. Verrechnung von Dienstleistungen (Werkhof)	8'800.00		8'800.00		8'800.00	
7792	Hundetoiletten	22'229.80		31'490.00		28'478.20	



12.2 Erfolgsrechnung nach Funktionen

Konto	Erfolgsrechnung Funktionale Gliederung ER	Rechnung 2021		Budget 2021		Rechnung 2020	
7792.3101.00	Netto Aufwand Betriebs-/Verbrauchsmaterial	1'357.10	22'229.80	4'800.00	31'490.00	3'693.05	28'478.20
7792.3110.00	Anschaffung Robidog			3'400.00		4'065.15	
7792.3151.00	Unterhalt Apparate/Maschinen/Geräte	112.70		1'000.00			
7792.3910.00	Int. Verrechnung von Dienstleistungen (Werkhof)	13'280.00		12'000.00		13'280.00	
7792.3910.01	Int. Verrechnung von Dienstleistungen (Allg. Verw.)	3'840.00		6'440.00		3'800.00	
7792.3920.00	Int. Verrechnung für Miete von Räumen, Sachanlagen, Geräte, Fz-Kosten	3'640.00		3'850.00		3'640.00	
79	Raumordnung	75'992.80		81'200.00		20'176.55	
790	Raumordnung	75'992.80		81'200.00		20'176.55	
7900	Raumordnung allgemein	46'248.25		78'200.00		4'438.55	
	Netto Aufwand		46'248.25		78'200.00		4'438.55
7900.3132.00	Honorar ÜO-Änderung Scheuerfeld (GRB vom 3.2.2014)			7'000.00			
7900.3132.01	Änderung Uferschutzplanung (UeO Seeufer, Gewässerräume, Massnahmen zum Schutz der Uferwege)						
7900.3132.02	Aufnahme Gewässerraum in den Zonenplan GRB vom 7.8.2017/13.5.2019 total Fr. 25'000.--	5'318.60				1'238.55	
7900.3132.03	Kataster für öffentlich-rechtliche Eigentumsbeschränkungen (ÖREB-Kataster)						
7900.3132.05	Änderung ÜO Breitenfeld, Sektor G gem. GRB vom 10.04.2017 Fr. 11'800.--						
7900.3132.06	Änderung Bauregl./Innere Verdichtung GRB vom 23.10.2017 Fr. 18'000.--	24'284.15		5'000.00			
7900.3132.07	Digitalisierung Überbauungsordnungen						
7900.3132.08	Seeufer, Massnahmen 7+8 Detailprojekt			20'000.00			
7900.3132.09	Seeuferplanung, Kreditaufstockung			20'000.00			
7900.3132.10	Konzept innere Verdichtung GRB vom 30.03.2020			8'000.00			
7900.3132.11	Übrige Planungsreserve	12'728.65		15'000.00			
7900.3132.12	Workshopverfahren Projekt Cygnus GRB v. 25.01.2022 CHF20'000.00	716.85					
7900.3910.00	Int. Verrechnung von Dienstleistungen	3'200.00		3'200.00		3'200.00	
7900.4260.00	Rückerstattung Dritter						
7900.4631.00	Beiträge vom Kanton						
7906	Regionale Planungsgruppen	1'300.00		1'500.00		1'300.00	
	Netto Aufwand		1'300.00		1'500.00		1'300.00
7906.3636.00	Beitrag an Kantonale Planungsgruppe	1'300.00		1'500.00		1'300.00	
7907	Regionalkonferenzen	28'444.55		1'500.00		14'438.00	
	Netto Aufwand		28'444.55		1'500.00		14'438.00
7907.3634.00	Beitrag Planungsverein seeland/biel-bienne	14'453.00		1'500.00		14'438.00	
7907.3634.01	Beitrag Coworking gem. GRB v. 12.10.2020	13'991.55					



Konto	Erfolgsrechnung Funktionale Gliederung ER	Rechnung 2021		Budget 2021		Rechnung 2020	
8	Volkswirtschaft	320.00	133'755.00	4'500.00	110'000.00	959.90	118'546.00
	Netto Ertrag	133'435.00		105'500.00		117'586.10	
81	Landwirtschaft	320.00		4'500.00		959.90	
811	Verwaltung, Vollzug und Kontrolle	320.00		4'500.00		959.90	
8110	Verwaltung, Vollzug und Kontrolle	320.00		4'500.00		959.90	
	Netto Aufwand		320.00		4'500.00		959.90
8110.3001.00	Entschädigung Ackerbauleiter			3'000.00		850.00	
8110.3170.00	Spesen Ackerbauleiter	320.00		1'500.00		109.90	
87	Brennstoffe und Energie		133'755.00		110'000.00		118'546.00
871	Elektrizität		133'755.00		110'000.00		118'546.00
8710	Elektrizität allgemein		133'755.00		110'000.00		118'546.00
	Netto Ertrag	133'755.00		110'000.00		118'546.00	
8710.4120.01	Konzessionsgebühr BKW AG		133'755.00		110'000.00		118'546.00
9	Finanzen und Steuern	3'230'882.28	10'369'976.46	1'049'308.00	8'993'431.00	699'843.49	8'032'092.24
	Netto Ertrag	7'139'094.18		7'944'123.00		7'332'248.75	
91	Steuern	26'268.80	9'077'407.80	68'240.00	7'840'040.00	30'956.65	7'706'244.84
910	Steuern	26'268.80	9'077'407.80	68'240.00	7'840'040.00	30'956.65	7'706'244.84
9100	Allgemeine Gemeindesteuern	24'429.95	7'673'137.45	65'000.00	6'716'500.00	23'227.25	6'469'407.59
	Netto Ertrag	7'648'707.50		6'651'500.00		6'446'180.34	
9100.3180.00	Wertberichtigung gefährdete Steuerguthaben	-1'000.00		10'000.00		-6'000.00	
9100.3181.00	Forderungsverluste allgemeine Steuern	25'429.95		55'000.00		29'227.25	
9100.4000.00	Einkommenssteuern NP		6'570'537.15		6'000'000.00		5'696'104.85
9100.4000.20	Nachsteuern und Bussen Einkommenssteuern		12'301.90		15'000.00		4'089.80
9100.4000.40	Aktive Steuerauscheidungen Einkommen NP		85'720.45		90'000.00		96'428.70
9100.4000.50	Passive Steuerauscheidungen Einkommen NP		-226'601.35		-210'000.00		-208'978.95
9100.4000.60	Pauschale Steueranrechnungen NP		-7'888.80		-1'500.00		-4'986.90
9100.4001.00	Vermögenssteuern NP		812'334.15		650'000.00		664'705.70
9100.4001.40	Aktive Steuerauscheidungen Vermögen NP		23'913.30		30'000.00		22'937.15
9100.4001.50	Passive Steuerauscheidungen Vermögen NP		-56'547.70		-40'000.00		-34'172.60
9100.4002.00	Quellensteuern		43'313.55		70'000.00		100'203.55
9100.4002.10	Quellensteuer ausserhalb der Ertragsabrechnung (BGSA, Grenzgänger)		3'357.75		1'000.00		5'604.04



Konto	Erfolgsrechnung Funktionale Gliederung ER	Rechnung 2021		Budget 2021		Rechnung 2020		
9100.4010.00	Gewinnsteuern JP		313'388.25		70'000.00		99'154.70	
9100.4010.40	Aktive Steuerauscheidungen Gewinnsteuern JP		87'891.00		30'000.00		27'038.65	
9100.4010.50	Passive Steuerauscheidungen Gewinnsteuern JP		-8'631.80		-10'000.00		-313.45	
9100.4011.00	Kapitalsteuern JP		2'396.40		15'000.00		-3'750.40	
9100.4011.40	Aktive Steuerauscheidungen Kapitalsteuern JP		3'759.55		1'500.00		1'854.00	
9100.4011.50	Passive Steuerauscheidungen Kapitalsteuern JP		-73.50		-1'000.00		-898.45	
9100.4019.00	Holdingssteuern				1'500.00		-17.05	
9100.4029.00	Eingang abgeschriebene Steuern		13'967.15		5'000.00		4'404.25	
9101	Sondersteuern		1'812.55	564'392.35	2'000.00	325'000.00	7'013.40	421'722.95
	Netto Ertrag		562'579.80		323'000.00		414'709.55	
9101.3181.00	Forderungsverluste Sondersteuern		1'812.55		2'000.00		7'013.40	
9101.4000.80	Lotteriegewinnsteuern					5'000.00	4'560.00	
9101.4022.00	Grundstückgewinnsteuern			178'914.50	120'000.00		158'465.75	
9101.4022.10	Sonderveranlagungen			385'477.85	200'000.00		258'697.20	
9102	Liegenschaftssteuern		26.30	825'398.00	1'000.00	785'500.00	716.00	802'022.60
	Netto Ertrag		825'371.70		784'500.00		801'306.60	
9102.3181.00	Forderungsverluste Liegenschaftssteuern		26.30		1'000.00		716.00	
9102.4021.00	Liegenschaftssteuern			824'173.20		785'500.00	802'019.60	
9102.4029.00	Eingang abgeschriebene Liegenschaftssteuern			1'224.80			3.00	
9103	Hundesteuern			14'480.00	240.00	13'040.00		13'091.70
	Netto Ertrag		14'480.00		12'800.00		13'091.70	
9103.3181.00	Forderungsverluste Hundesteuern				240.00			
9103.4033.00	Hundesteuern			14'480.00		13'040.00	13'091.70	
93	Finanz- und Lastenausgleich		567'888.25	66'795.00	588'780.00	29'010.00	536'141.00	91'272.40
930	Finanz- und Lastenausgleich		567'888.25	66'795.00	588'780.00	29'010.00	536'141.00	91'272.40
9300	Finanz- und Lastenausgleich		567'888.25	66'795.00	588'780.00	29'010.00	536'141.00	91'272.40
	Netto Aufwand			501'093.25		559'770.00	444'868.60	
9300.3621.6	Lastenausgleich neue Aufgabenteilung		542'944.25		517'890.00		515'948.00	
9300.3622.7	Disparitätenabbau				48'890.00			
9300.3910.00	Int. Verrechnung von Dienstleistungen (KITA)		24'944.00		22'000.00		20'193.00	
9300.4612.00	Beitrag Regiofeuerwehr an Sitzgemeinde für Mobilisierung Einsatzkräfte/Funknetz Polycom						7'142.40	
9300.4621.5	Mindestausstattung							
9300.4621.6	Zuschuss soziodemographische Lasten			24'944.00		22'000.00	20'193.00	
9300.4622.7	Disparitätenabbau			35'821.00			57'033.00	



12.2 Erfolgsrechnung nach Funktionen

Konto	Erfolgsrechnung Funktionale Gliederung ER	Rechnung 2021		Budget 2021		Rechnung 2020	
9300.4920.00	Int. Verr. Mobilisierung + Funknetz		6'030.00		7'010.00		6'904.00
95	Ertragsanteile, übrige		25'898.00		30'000.00		16'722.10
950	Ertragsanteile, übrige		25'898.00		30'000.00		16'722.10
9500	Ertragsanteile, übrige		25'898.00		30'000.00		16'722.10
	Netto Ertrag	25'898.00		30'000.00		16'722.10	
9500.4024.00	Erbschafts- und Schenkungssteuern		14'265.50		15'000.00		5'482.80
9500.4600.00	Ertragsanteile an Direkter Bundessteuer		11'632.50		15'000.00		11'239.30
96	Vermögens- und Schuldenverwaltung	231'186.85	229'036.86	130'040.00	124'910.00	128'281.75	143'045.95
961	Zinsen	32'065.85	29'915.86	55'260.00	50'130.00	46'643.25	49'562.45
9610	Zinsen	32'065.85	29'915.86	55'260.00	50'130.00	46'643.25	49'562.45
	Netto Aufwand		2'149.99		5'130.00		
	Netto Ertrag						2'919.20
9610.3181.00	Abschreibung Verzugszinse Steuern	1'373.55		1'500.00		1'586.20	
9610.3401.00	Zinsen auf kurzfristigen Schulden	86.10		7'000.00		5'717.00	
9610.3406.00	Zinsen auf mittel- und langfristigen Schulden	25'200.00		25'200.00		18'380.00	
9610.3409.00	Int. Verr. kalk. Zinsen SF			5'390.00		15'195.00	
9610.3499.00	Übriger Finanzaufwand (Zins auf Steuerrückvergütungen, Negativzinsen, etc.)	5'406.20		15'000.00		5'765.05	
9610.3940.00	Int. Verrechnung von kalk. Zinsen und Finanzaufwand			1'170.00			
9610.4400.00	Zinsenertrag aus flüssigen Mitteln (SG 100)						
9610.4401.00	Zinsen aus Forderungen und Kontokorrente (SG101)		1'067.80		500.00		1'065.05
9610.4401.01	Verzugszinsen Steuern		22'204.45		45'000.00		36'468.40
9610.4409.00	Int. Verr. kalk. Zinsertrag SF						601.00
9610.4450.00	Zinsen Darlehen MediZentrum Täuffelen AG						
9610.4451.00	Erträge aus Beteiligungen VV (MÜVE, Kompostieranlage)		4'630.00		4'630.00		4'630.00
9610.4499.00	Übriger Zinsertrag (Negativzinsen)		2'013.61				6'798.00
963	Liegenschaften des Finanzvermögens	199'121.00	199'121.00	74'780.00	74'780.00	81'638.50	81'638.50
9630	Liegenschaften des Finanzvermögens	199'121.00	199'121.00	74'780.00	74'780.00	81'638.50	81'638.50
9630.3431.00	Kosten für Vermietung (Publikation etc.)			500.00			
9630.3431.01	Unterhalt der Einrichtungen	2'868.05		20'000.00		3'881.30	
9630.3439.00	Wasser Hauptstrasse 88	2'171.05		2'500.00		1'468.20	
9630.3439.01	Abwasser Hauptstrasse 88	3'586.00		3'000.00		2'515.85	
9630.3439.02	Strom Hauptstrasse 88	10'800.15		7'000.00		6'116.20	
9630.3439.03	Prämie Sach- und Haftpflichtversicherung	1'520.60		1'300.00		1'495.15	



12.2 Erfolgsrechnung nach Funktionen

Konto	Erfolgsrechnung Funktionale Gliederung ER	Rechnung 2021		Budget 2021		Rechnung 2020	
9630.3439.04	Serviceabo, TV-Gebühren	1'086.90		1'350.00		1'077.00	
9630.3499.00	Honorar Fachexperte (Rechtskosten), etc.			5'000.00		720.00	
9630.3612.00	Int. Verrechnung z.G. Allgemeine Dienste	4'710.00		2'500.00		2'500.00	
9630.3612.01	Int. Verrechnung z.G. Werkhof	4'800.00		2'400.00		2'400.00	
9630.3893.00	Einlage in Spezialfinanzierung gem. Reglement vom 1.1.2007	9'300.00		9'300.00		9'300.00	
9630.3893.01	Einlage in Vorfinanzierung	158'278.25		19'930.00		50'164.80	
9630.4430.00	Mietzinse Hauptstrasse 88		64'440.00		61'200.00		66'338.00
9630.4430.01	Nebenkosten Hauptstrasse 88		14'318.00		13'000.00		14'777.50
9630.4430.02	Pachtzinse		523.00		580.00		523.00
9630.4443.00	Marktwertanpassungen FV		119'840.00				
969	Finanzvermögen						11'845.00
9690	Finanzvermögen						11'845.00
	Netto Ertrag					11'845.00	
9690.4411.0	Gewinn aus Verkauf von Grundstücken FV						11'845.00
99	Nicht aufgeteilte Posten	2'405'538.38	970'838.80	262'248.00	969'471.00	4'464.09	74'806.95
990	Nicht aufgeteilte Posten	316'219.93	1'567.75	200.00	200.00	4'464.09	74'806.95
9900	Nicht aufgeteilte Posten	316'219.93	1'567.75	200.00	200.00	4'464.09	74'806.95
	Netto Aufwand		314'652.18				
	Netto Ertrag					70'342.86	
9900.3180.00	Wertberichtigung auf Forderungen					4'400.00	
9900.3181.00	Tatsächliche Forderungsverluste	34.15		200.00		64.09	
9900.3894.01	Systembedingte zusätzliche Abschreibungen	316'185.78					
9900.4290.00	Eingang abgeschriebene Forderungen		1'567.75		200.00		
9900.4894.01	Entnahmen aus finanzpolitischen Reserven						74'806.95
995	Neutrale Aufwendungen und Erträge	819'271.05	969'271.05	262'048.00	969'271.00		
9950	Neutrale Aufwendungen und Erträge	819'271.05	969'271.05	262'048.00	969'271.00		
	Netto Ertrag	150'000.00		707'223.00			
9950.3893.00	Einlage Vorfinanzierung in Liegenschaften des Verwaltungsvermögens (ohne Spezialfinanzierungen)	557'223.00					
9950.3896.00	Einlage in Schwankungsreserve	262'048.05		262'048.00			
9950.4896.00	Entnahme aus Neubewertungsreserve		969'271.05		969'271.00		
999	Abschluss	1'270'047.40					



12.2 Erfolgsrechnung nach Funktionen

Konto	Erfolgsrechnung Funktionale Gliederung ER	Rechnung 2021		Budget 2021		Rechnung 2020	
9990	Abschluss	1'270'047.40					
	Netto Aufwand		1'270'047.40				
9990.9000.00	Ertragsüberschuss Erfolgsrechnung	1'270'047.40					
	Total	16'155'372.67	16'155'372.67	14'732'688.00	14'403'196.00	13'200'804.13	13'200'804.13
	Netto Aufwand				329'492.00		
	Gesamttotal	16'155'372.67	16'155'372.67	14'732'688.00	14'732'688.00	13'200'804.13	13'200'804.13



Konto	Erfolgsrechnung Sachgruppengliederung ER	Rechnung 2021		Budget 2021		Rechnung 2020	
		Aufwand	Ertrag	Aufwand	Ertrag	Aufwand	Ertrag
3	Aufwand	14'752'080.14	342'355.11	14'726'228.00		13'562'348.96	373'577.68
	Netto Aufwand		14'409'725.03		14'726'228.00		13'188'771.28
30	Personalaufwand	3'055'486.66	213'764.20	2'834'120.00		2'886'080.96	226'129.85
	Netto Aufwand		2'841'722.46		2'834'120.00		2'659'951.11
300	Behörden und Kommissionen	39'173.10		38'400.00		29'918.20	
	Netto Aufwand		39'173.10		38'400.00		29'918.20
3000	Löhne, Tag- und Sitzungsgelder an Behörden und Kommissionen	39'173.10		35'400.00		29'068.20	
	Netto Aufwand		39'173.10		35'400.00		29'068.20
0110.3000.00	Entschädigung Wahlausschuss	1'260.00		800.00		950.00	
0120.3000.00	Sitzungsgelder Gemeinderat	3'628.60		3'000.00		1'665.00	
0120.3000.01	Sitzungsgelder Bau- und Planungskommission	6'860.00		7'200.00		8'265.60	
0120.3000.02	Sitzungsgelder Übrige (Kommissionen, Arbeitsgruppen etc.)	4'038.50		5'000.00		959.40	
1400.3000.00	Entschädigung BFU-Delegierter	110.00		300.00		96.10	
1506.3000.00	Sitzungsgelder FW-Kommission	4'725.00		4'000.00		2'997.50	
1610.3000.00	Entschädigung Ortsquartiermeister	5'990.00		5'000.00		3'260.00	
2170.3000.00	Sitzungsgelder Umbau Primarschulhaus / Turnhalle					720.00	
2190.3000.00	Sitzungsgelder Fachgruppe Bildung (Fabi)					2'339.60	
2190.3000.02	Sitzungsgelder AG Tagesschule						
2190.3000.03	Sitzungsgelder AG Schulsozialarbeit						
3210.3000.00	Sitzungsgelder	2'075.00		1'500.00		1'945.00	
3410.3000.00	Sitzungsgelder	7'180.00		5'000.00		4'200.00	
5440.3000.00	Sitzungsgelder Arbeitsgruppe Schulsozialarbeit			800.00			
5444.3000.00	Sitzungsgelder Kommission	1'521.00		2'000.00		950.00	
5444.3000.01	Sitzungsgelder Ausschuss	270.00		800.00		480.00	
7201.3000.00	Sitzungsgelder						
7301.3000.00	Sitzungsgelder	1'515.00				240.00	
3001	Vergütungen an Behörden und Kommissionen			3'000.00		850.00	
	Netto Aufwand				3'000.00		850.00
8110.3001.00	Entschädigung Ackerbauleiter			3'000.00		850.00	
301	Löhne des Verwaltungs- und Betriebspersonals	2'518'974.50	210'124.95	2'313'880.00		2'428'197.55	211'225.50
	Netto Aufwand		2'308'849.55		2'313'880.00		2'216'972.05
3010	Löhne des Verwaltungs- und Betriebspersonals	2'518'974.50	210'124.95	2'313'880.00		2'428'197.55	211'225.50
	Netto Aufwand		2'308'849.55		2'313'880.00		2'216'972.05
0120.3010.00	Löhne Gemeinderat	131'362.20	45'114.60	86'520.00		128'437.20	43'657.80
0220.3010.00	Löhne Verwaltungspersonal	843'317.70	62'837.00	776'000.00		831'904.15	50'921.00
0220.3010.09	Taggelder, EO-Entschädigungen		13'842.20				10'076.25
0290.3010.00	Löhne Reinigungspersonal	14'617.50		8'560.00		8'351.20	
1506.3010.00	Löhne FW-Kader	20'494.10		20'000.00		20'089.50	



Konto	Erfolgsrechnung Sachgruppengliederung ER	Rechnung 2021		Budget 2021		Rechnung 2020	
		Aufwand	Ertrag	Aufwand	Ertrag	Aufwand	Ertrag
1506.3010.01	Sold Übungen und Einsätze, Kurs- und Pikettenschädigungen	90'834.55	9'444.85	90'000.00		66'785.35	5'055.35
2110.3010.00	Löhne Reinigungspersonal	1'446.70				1'054.45	
2120.3010.00	Löhne Aushilfen	2'114.00					
2170.3010.00	Löhne Reinigungspersonal	242'325.30		248'400.00		250'830.90	
2170.3010.09	Taggelder KTG u. UVG						
2180.3010.00	Löhne Betreuungspersonal	76'166.85		64'000.00		46'043.15	
2190.3010.00	Löhne Verwaltungspersonal	86'002.50	10'099.00	77'600.00		86'417.40	
3210.3010.00	Löhne Betreuungspersonal	22'782.95		23'000.00		14'460.65	
4331.3010.00	Löhne Schulzahnpflege	719.75				719.75	
5444.3010.00	Löhne Jugendarbeiter	222'003.85	6'221.50	215'100.00		247'130.90	35'949.10
5444.3010.01	Löhne Praktikanten						
5444.3010.09	Taggelder, EO-Entschädigungen						
5451.3010.00	Löhne Kinderbetreuerinnen	388'795.95	10'832.00	399'400.00		393'002.55	28'512.60
5451.3010.09	Taggelder aus Versicherungen	6'556.10	17'849.80	-9'700.00			9'520.40
6150.3010.00	Löhne Werkhofpersonal	369'434.50	33'884.00	315'000.00		332'970.40	27'533.00
304	Zulagen	12'024.00		8'300.00		12'835.00	
	Netto Aufwand		12'024.00		8'300.00		12'835.00
3040	Kinder- und Ausbildungszulagen	12'024.00		8'300.00		12'835.00	
	Netto Aufwand		12'024.00		8'300.00		12'835.00
0220.3040.00	Betreuungszulagen	6'984.00		5'200.00		7'020.00	
0290.3040.00	Betreuungszulagen						
2170.3040.00	Betreuungszulagen	480.00		500.00		480.00	
2180.3040.00	Betreuungszulagen						
5444.3040.00	Betreuungszulagen	480.00		500.00		480.00	
5451.3040.00	Betreuungszulagen	1'080.00				1'855.00	
6150.3040.00	Betreuungszulagen	3'000.00		2'100.00		3'000.00	
305	Arbeitgeberbeiträge	370'722.40	845.25	364'640.00		361'923.85	6'194.35
	Netto Aufwand		369'877.15		364'640.00		355'729.50
3050	AG-Beiträge AHV, IV, EO, ALV, Verwaltungskosten	146'714.90		143'920.00		138'731.40	4'138.15
	Netto Aufwand		146'714.90		143'920.00		134'593.25
0120.3050.00	AG-Beiträge AHV/IV/EO/ALV	5'943.90		5'520.00		4'678.80	
0220.3050.00	AG-Beiträge AHV/IV/EO/ALV	50'453.20		48'900.00		49'135.20	1'162.95
0290.3050.00	AG-Beiträge AHV/IV/EO/ALV	1'337.00		600.00		539.10	
1506.3050.00	AG-Beiträge AHV/IV/EO/ALV	1'473.85		2'000.00		1'103.80	
2110.3050.00	AG-Beiträge AHV/IV/EO/ALV	93.80				68.60	
2120.3050.00	AG-Beiträge AHV/IV/EO/ALV	136.65					
2170.3050.00	AG-Beiträge AHV/IV/EO/ALV	16'658.90		16'000.00		15'118.35	
2180.3050.00	AG-Beiträge AHV/IV/EO/ALV	4'970.25		4'200.00		2'974.05	
2190.3050.00	AG-Beiträge AHV/IV/EO/ALV	4'972.15		5'000.00		4'930.10	



12.3 Erfolgsrechnung nach Sachgruppen

Konto	Erfolgsrechnung Sachgruppengliederung ER	Rechnung 2021		Budget 2021		Rechnung 2020	
		Aufwand	Ertrag	Aufwand	Ertrag	Aufwand	Ertrag
3210.3050.00	AG-Beiträge AHV/IV/EO/ALV	1'185.35		1'500.00		934.05	
4331.3050.00	AG-Beiträge AHV/IV/EO/ALV	46.65				46.45	
5444.3050.00	AG-Beiträge AHV/IV/EO/ALV	12'762.40		13'200.00		15'560.25	2'291.70
5451.3050.00	AG-Beiträge AHV/IV/EO/ALV	24'375.95		27'400.00		24'323.00	683.50
6150.3050.00	AG-Beiträge AHV/IV/EO/ALV	22'304.85		19'600.00		19'319.65	
3052	AG-Beiträge an Pensionskassen	155'577.90		157'720.00		161'195.25	2'056.20
	Netto Aufwand		155'577.90		157'720.00		159'139.05
0120.3052.00	AG-Beiträge Pensionskasse	3'238.20		3'250.00		3'237.00	
0220.3052.00	AG-Beiträge Pensionskasse	63'489.05		58'200.00		66'249.90	
0290.3052.00	AG-Beiträge Pensionskasse	1'477.60		530.00		520.20	
2170.3052.00	AG-Beiträge Pensionskasse	21'714.90		21'210.00		21'161.80	
2180.3052.00	AG-Beiträge Pensionskasse	1'358.00					
2190.3052.00	AG-Beiträge Pensionskasse	7'699.80		14'000.00		7'654.20	
5444.3052.00	AG-Beiträge Pensionskasse	17'679.05		17'500.00		20'905.55	2'056.20
5451.3052.00	AG-Beiträge Pensionskasse	15'034.65		15'900.00		19'077.60	
6150.3052.00	AG-Beiträge Pensionskasse	23'886.65		27'130.00		22'389.00	
3053	AG-Beiträge an Unfallversicherungen	20'996.65	500.00	11'160.00		15'902.60	
	Netto Aufwand		20'496.65		11'160.00		15'902.60
0120.3053.00	AG-Beiträge UVG	618.15		100.00		2'560.00	
0220.3053.00	AG-Beiträge UVG	10'697.60		3'900.00		6'995.30	
0290.3053.00	AG-Beiträge UVG	61.70		100.00		37.00	
2110.3053.00	AG-Beiträge UVG	0.65				0.45	
2120.3053.00	AG-Beiträge UVG	2.90					
2170.3053.00	AG-Beiträge UVG	990.95		1'300.00		992.25	
2180.3053.00	AG-Beiträge UVG	210.45		400.00		24.55	
2190.3053.00	AG-Beiträge UVG	563.00		400.00		339.30	
3210.3053.00	AG-Beiträge UVG	8.35		200.00		1.50	
4331.3053.00	AK-Beitrag UVG	0.30				0.05	
5444.3053.00	AG-Beiträge UVG	1'582.60	500.00	960.00		1'424.25	
5451.3053.00	AG-Beiträge UVG	2'795.20		2'200.00		1'571.60	
6150.3053.00	AG-Beiträge UVG	3'464.80		1'600.00		1'956.35	
3054	AG-Beiträge an Familienausgleichskasse	36'485.15		36'490.00		34'381.55	
	Netto Aufwand		36'485.15		36'490.00		34'381.55
0120.3054.00	AG-Beiträge FAK	1'545.90		1'390.00		1'357.20	
0220.3054.00	AG-Beiträge FAK	12'523.25		12'200.00		12'305.55	
0290.3054.00	AG-Beiträge FAK	233.60		200.00		133.40	
1506.3054.00	AG-Beiträge FAK	364.30		600.00		273.40	
2110.3054.00	AG-Beiträge FAK	23.15				16.85	
2120.3054.00	AG-Beiträge FAK	33.85					
2170.3054.00	AG-Beiträge FAK	3'893.05		4'000.00		3'839.65	
2180.3054.00	AG-Beiträge FAK	1'218.90		1'100.00		736.95	



Konto	Erfolgsrechnung Sachgruppengliederung ER	Rechnung 2021		Budget 2021		Rechnung 2020	
		Aufwand	Ertrag	Aufwand	Ertrag	Aufwand	Ertrag
2190.3054.00	AG-Beiträge FAK	1'229.20		1'300.00		1'221.30	
3210.3054.00	AG-Beiträge FAK	292.95		400.00		231.30	
4331.3054.00	AK-Beitrag FAK	11.50				11.50	
5444.3054.00	AG-Beiträge FAK	3'551.50		3'400.00		3'854.50	
5451.3054.00	AG-Beiträge FAK	6'194.70		6'900.00		5'614.50	
6150.3054.00	AG-Beiträge FAK	5'369.30		5'000.00		4'785.45	
3055	AG-Beiträge an Krankentaggeldversicherungen	10'947.80	345.25	15'350.00		11'713.05	
	Netto Aufwand		10'602.55		15'350.00		11'713.05
0120.3055.00	KK-Taggeld	464.70		440.00		407.40	
0220.3055.00	KK-Taggeld	3'757.15	256.50	3'900.00		4'502.15	
0290.3055.00	KK-Taggeld	40.80		100.00		39.80	
1506.3055.00	KK-Taggeld	109.20		200.00		82.00	
2110.3055.00	KK-Taggeld	6.95				5.15	
2120.3055.00	KK-Taggeld	10.15					
2170.3055.00	KK-Taggeld	1'090.45		1'300.00		1'152.55	
2180.3055.00	KK-Taggeld	365.65		400.00		220.80	
2190.3055.00	KK-Taggeld	368.60		400.00		366.50	
3210.3055.00	KK-Taggeld	87.90		200.00		69.40	
4331.3055.00	KK-Taggeld	3.45				3.45	
5444.3055.00	KK-Taggeld	1'187.35		1'010.00		1'155.90	
5451.3055.00	KK-Taggeld	1'889.20		5'800.00		1'661.75	
6150.3055.00	KK-Taggeld	1'566.25	88.75	1'600.00		2'046.20	
309	Übriger Personalaufwand	114'592.66	2'794.00	108'900.00		53'206.36	8'710.00
	Netto Aufwand		111'798.66		108'900.00		44'496.36
3090	Aus- und Weiterbildung des Personals	98'618.36	2'794.00	86'700.00		42'706.75	8'710.00
	Netto Aufwand		95'824.36		86'700.00		33'996.75
0120.3090.00	Aus-/Weiterbildung	2'268.00		3'500.00			
0220.3090.00	Aus-/Weiterbildung Personal	14'993.35	1'594.00	15'000.00		8'494.00	320.00
0220.3090.01	Ausbildung Lernende	1'620.10		3'100.00		860.50	
1506.3090.00	Aus-/Weiterbildung	52'393.00		38'000.00		7'303.20	640.00
1610.3090.00	Aus-/Weiterbildung			200.00			
2110.3090.00	Aus-/Weiterbildung			500.00			
2120.3090.00	Aus-/Weiterbildung	9'464.00	1'200.00	4'500.00		7'153.85	6'550.00
2170.3090.00	Aus-/Weiterbildung	5'206.50		700.00		5'133.95	
2180.3090.00	Aus-/Weiterbildung	1'100.00		1'000.00			
2190.3090.00	Aus-/Weiterbildung	627.25		1'500.00		173.75	
3210.3090.00	Aus-/Weiterbildung	50.00		400.00		150.00	
5444.3090.00	Aus-/Weiterbildung	7'180.00		3'000.00		7'781.00	1'200.00
5451.3090.00	Aus-/Weiterbildung	2'986.16		5'300.00		3'249.00	
6150.3090.00	Aus-/Weiterbildung	730.00		4'000.00		2'107.50	



Konto	Erfolgsrechnung Sachgruppengliederung ER	Rechnung 2021		Budget 2021		Rechnung 2020	
		Aufwand	Ertrag	Aufwand	Ertrag	Aufwand	Ertrag
6150.3090.01	Ausbildung Lernende			6'000.00		300.00	
3091	Personalwerbung	1'936.70		2'700.00		2'705.01	
	Netto Aufwand		1'936.70		2'700.00		2'705.01
0220.3091.00	Personalwerbung	160.40		500.00		2'200.31	
2170.3091.00	Personalwerbung	215.40					
5451.3091.00	Personalwerbung	1'560.90		1'200.00		397.00	
6150.3091.00	Personalwerbung Werkhof			1'000.00		107.70	
3099	Übriger Personalaufwand	14'037.60		19'500.00		7'794.60	
	Netto Aufwand		14'037.60		19'500.00		7'794.60
0220.3099.00	Übriger Personalaufwand (Personalausflug mit GR, etc.)	13'282.40		17'500.00		5'729.15	
5451.3099.00	Übriger Personalaufwand	141.55		1'200.00		655.10	
6150.3099.00	Übriger Personalaufwand	613.65		800.00		1'410.35	
31	Sach- und übriger Betriebsaufwand	2'057'333.59	45'366.36	2'643'925.00		2'203'045.11	77'560.83
	Netto Aufwand		2'011'967.23		2'643'925.00		2'125'484.28
310	Material- und Warenaufwand	332'400.34	1'677.30	396'275.00		375'404.98	2'771.75
	Netto Aufwand		330'723.04		396'275.00		372'633.23
3100	Büromaterial	10'716.01	28.95	12'950.00		12'302.12	107.80
	Netto Aufwand		10'687.06		12'950.00		12'194.32
0220.3100.00	Büromaterial	5'016.25	28.95	6'000.00		7'517.15	107.80
1506.3100.00	Büromaterial	963.74		1'000.00		542.60	
2110.3100.00	Verbrauchsmaterial für das Büro-/informatik/Drucker/Kopierer						
2120.3100.00	Büromaterial	2'632.95		2'500.00		2'666.87	
2190.3100.00	Büromaterial	55.15		200.00			
3210.3100.00	Büromaterial	136.30		350.00		428.30	
5444.3100.00	Büromaterial	1'337.40		1'000.00		957.35	
5451.3100.00	Büromaterial	574.22		1'900.00		189.85	
7301.3100.00	Büromaterial						
7900.3100.01	Büromaterial						
3101	Betriebs-, Verbrauchsmaterial	79'085.47	1'244.85	123'050.00		121'192.37	2'657.95
	Netto Aufwand		77'840.62		123'050.00		118'534.42
0220.3101.00	Betriebs- und Verbrauchsmaterial						
0290.3101.00	Covid-19; Verbrauchsmaterial	979.90		5'000.00		7'278.30	898.50
1506.3101.00	Treibstoffe	2'810.40		2'000.00		1'004.55	
1506.3101.01	Verbrauchsmaterial	7'648.50		8'000.00		8'697.66	
1610.3101.00	Betriebs-/Verbrauchsmaterial	136.45		700.00			
1620.3101.00	Betriebs-/Verbrauchsmaterial						
1622.3101.00	Betriebs-/Verbrauchsmaterial	5'228.95		5'000.00		2'113.25	
1623.3101.00	Betriebs-/Verbrauchsmaterial	3'829.30		1'000.00			
2110.3101.00	Verbrauchsmaterial	444.00		750.00		846.55	



12.3 Erfolgsrechnung nach Sachgruppen

Konto	Erfolgsrechnung Sachgruppengliederung ER	Rechnung 2021		Budget 2021		Rechnung 2020	
		Aufwand	Ertrag	Aufwand	Ertrag	Aufwand	Ertrag
2170.3101.00	Betriebs-/Verbrauchsmaterial	10'619.30	1'244.85	12'000.00		11'082.35	1'759.45
2180.3101.00	Betriebs-/Verbrauchsmaterial	1'036.25		1'500.00		108.35	
3210.3101.00	Desinfektions-, Reinigungs- und Verbrauchsmaterial			200.00		528.35	
3210.3101.01	Umzug Gemeindebibliothek gem. GRB vom 15.03.2022 (CHF 12'000.00)						
3290.3101.00	Adventsfenster, Weihnachtsbeleuchtung, Weihnachtsbaum, Weihnachtsschmuck, etc.			1'600.00		4'696.95	
3411.3101.00	Verbrauchsmaterial (Dünger, etc)	6'603.50		5'000.00		3'304.65	
4331.3101.00	Verbrauchsmaterial			200.00			
5444.3101.00	Betriebs-/Verbrauchsmaterial Büro	242.00		500.00		2'026.65	
5444.3101.01	Treibstoff	199.15		500.00		107.65	
5451.3101.00	Betriebs-/Verbrauchsmaterial (Putzmittel, Pflege, etc.)	4'721.97		4'400.00		4'994.38	
5451.3101.01	Betriebs-/Verbrauchsmaterial für Kinder (Bastelmaterial)	592.88		2'900.00		1'605.88	
6150.3101.00	Kies, Mergel, Beton	3'874.05		15'000.00		11'164.15	
6150.3101.01	Strassenmarkierungen	11'827.42		15'000.00		14'382.40	
6150.3101.02	Strassensignalisation	4'131.00		15'000.00		22'582.25	
6150.3101.03	Treibstoff und Schmiermittel	9'928.40		14'000.00		14'161.35	
7300.3101.00	Verbrauchsmaterial	2'560.75		6'000.00		4'692.65	
7791.3101.00	Betriebs-/Verbrauchsmaterial	314.20		2'000.00		2'121.00	
7792.3101.00	Betriebs-/Verbrauchsmaterial	1'357.10		4'800.00		3'693.05	
3102	Drucksachen, Publikationen	24'522.20		33'850.00		25'332.00	6.00
	Netto Aufwand		24'522.20		33'850.00		25'326.00
0110.3102.00	Stimmmaterial, Inserate	8'708.15		5'900.00		10'682.80	
0220.3102.00	Drucksachen, Publikationen	1'361.15		6'100.00		1'781.35	
1110.3102.00	Drucksachen, Publikationen						
1400.3102.00	Drucksachen, Publikationen	139.35		200.00		20.00	
1506.3102.00	Drucksachen, Publikationen	1'376.55		2'000.00		173.65	
2110.3102.00	Drucksachen, Publikationen						
2120.3102.00	Drucksachen, Publikationen	190.00		710.00		445.90	
2180.3102.00	Drucksachen, Publikationen			300.00			
2190.3102.00	Schulinfo 2575	2'310.00		2'940.00		2'025.00	
2190.3102.01	Publikationen, Inserate			200.00			
3210.3102.00	Drucksachen, Publikationen	280.00		1'000.00		1'110.75	
3320.3102.00	Inserate im Info-Blatt 2575	5'271.35		6'000.00		4'900.00	
3320.3102.01	Krimi Täuffelen						
3410.3102.00	Drucksachen, Publikationen			500.00			
5444.3102.00	Drucksachen, Publikationen	1'467.80		2'000.00		2'016.50	
5790.3102.00	Jubilare, Geschenke, Karten, Blumensträusse, etc.	1'182.85		1'300.00		805.15	6.00
6150.3102.00	Drucksachen, Publikationen			1'000.00		20.90	
7201.3102.00	Publikationen						
7301.3102.00	Drucksachen, Publikationen			2'000.00			
7301.3102.01	Grünabfuhrvignetten	2'235.00		1'700.00		1'350.00	



12.3 Erfolgsrechnung nach Sachgruppen

Konto	Erfolgsrechnung Sachgruppengliederung ER	Rechnung 2021		Budget 2021		Rechnung 2020	
		Aufwand	Ertrag	Aufwand	Ertrag	Aufwand	Ertrag
7900.3102.00	Drucksachen, Publikationen						
3103	Fachliteratur, Zeitschriften Netto Aufwand	16'660.70	16'660.70	17'180.00	17'180.00	16'133.10	16'133.10
0220.3103.00	Fachliteratur/Zeitschriften	2'506.00		2'700.00		2'237.50	
1506.3103.00	Fachliteratur/Zeitschriften	525.00		750.00		525.00	
2120.3103.00	Schulbibliothek	2'961.55		3'000.00		3'056.40	
2120.3103.01	Fachliteratur, Zeitschriften	1'154.65		1'000.00		763.75	
3210.3103.00	Ankauf Bücher	8'278.40		8'500.00		8'197.05	
5440.3103.00	Jugendzeitschrift Junior	322.80		330.00		322.80	
5444.3103.00	Fachliteratur, Zeitschriften	912.30		900.00		1'030.60	
3104	Lehrmittel Netto Aufwand	70'808.84	403.50	77'870.00		78'188.66	
2110.3104.00	Schulmaterial und Lehrmittel	9'452.18		10'250.00		10'179.77	
2120.3104.00	Schulmaterial und Lehrmittel	61'356.66	403.50	67'620.00		68'008.89	
3105	Lebensmittel Netto Aufwand	45'038.49	45'038.49	45'600.00	45'600.00	33'448.80	33'448.80
2180.3105.00	Einkauf Mahlzeiten/Getränke	28'133.20		29'000.00		20'388.95	
5451.3105.00	Lebensmittel	16'905.29		16'600.00		13'059.85	
3106	Medizinisches Material Netto Aufwand	538.05	538.05	500.00	500.00	3'906.20	3'906.20
2120.3106.00	Medizinisches Material	538.05		500.00		3'906.20	
3109	Übriger Material- und Warenaufwand Netto Aufwand	85'030.58	85'030.58	85'275.00	85'275.00	84'901.73	84'901.73
3210.3109.00	Anlässe und Werbung	117.30		1'000.00		150.00	
6290.3109.00	SBB Flexi-Card	84'913.28		84'275.00		84'751.73	
311	Nicht aktivierbare Anlagen Netto Aufwand	180'826.42	180'826.42	187'495.00	187'495.00	181'300.18	1'455.00 179'845.18
3110	Büromöbel und Geräte Netto Aufwand	33'423.75	33'423.75	55'410.00	55'410.00	85'251.87	85'251.87
0220.3110.00	Anschaffung Mobiliar	458.00		4'900.00		40'259.35	
0290.3110.00	Anschaffung Mobiliar	253.10		8'500.00		58.55	
1610.3110.00	Anschaffung Mobiliar						
1620.3110.00	Anschaffung Mobiliar					8'948.65	
1622.3110.00	Anschaffung Mobiliar						
1623.3110.00	Anschaffung Mobiliar			3'000.00			
2110.3110.00	Anschaffung Mobiliar	4'133.40		4'660.00		4'969.17	
2120.3110.00	Anschaffung Mobiliar	5'297.30		6'400.00		8'258.05	
2170.3110.00	Anschaffung Mobiliar	18'819.50		21'250.00		16'735.40	
2180.3110.00	Anschaffung Mobiliar	2'777.75		1'000.00		817.55	
3411.3110.00	Anschaffung Mobiliar						
5444.3110.00	Anschaffung Mobiliar			500.00		402.55	



Konto	Erfolgsrechnung Sachgruppengliederung ER	Rechnung 2021		Budget 2021		Rechnung 2020	
		Aufwand	Ertrag	Aufwand	Ertrag	Aufwand	Ertrag
5451.3110.00	Anschaffung Mobiliar	1'684.70		600.00		187.45	
7301.3110.00	Anschaffung Mobiliar			1'200.00		550.00	
7792.3110.00	Anschaffung Robidog			3'400.00		4'065.15	
3111	Maschinen, Geräte und Fahrzeuge	39'663.51		47'600.00		57'263.92	
	Netto Aufwand		39'663.51		47'600.00		57'263.92
1506.3111.00	Anschaffung Maschinen, Geräte, Ausrüstung	21'276.70		21'050.00		21'292.02	
2120.3111.00	Anschaffung Maschinen u. Geräte	2'796.86		4'550.00		3'930.55	
5444.3111.00	Anschaffung Fahrzeuge, Maschinen und Geräte						
6150.3111.00	Anschaffung Maschinen und Werkzeuge	15'589.95		22'000.00		32'041.35	
3112	Kleider, Wäsche, Vorhänge	54'033.60		52'140.00		15'972.00	
	Netto Aufwand		54'033.60		52'140.00		15'972.00
1506.3112.00	Anschaffung Dienstkleider, Uniformen	49'843.45		48'140.00		11'881.00	
6150.3112.00	Dienstkleider Werkhofpersonal	4'190.15		4'000.00		4'091.00	
3113	Hardware	45'983.07		23'500.00		21'472.05	1'455.00
	Netto Aufwand		45'983.07		23'500.00		20'017.05
0120.3113.00	Anschaffung IT- und Peripheriegeräte	16'655.55					
0220.3113.00	Anschaffung IT- und Peripheriegeräte	10'782.15		1'000.00		6'224.00	
1506.3113.00	Anschaffung IT- und Peripheriegeräte	10'522.88		13'000.00			
2120.3113.00	Hardware	6'213.19		7'000.00		8'251.00	1'455.00
2170.3113.00	Anschaffung IT- und Peripheriegeräte						
2180.3113.00	Anschaffung IT- und Peripherie						
3210.3113.00	Anschaffung Hardware			500.00		1'431.05	
5444.3113.00	Anschaffung IT- und Peripheriegeräte	1'809.30		2'000.00		5'566.00	
6150.3113.00	Anschaffung IT- und Peripheriegeräte						
3118	Immaterielle Anlagen	7'722.49		6'845.00		1'340.34	
	Netto Aufwand		7'722.49		6'845.00		1'340.34
0220.3118.00	Anschaffung Software	6'274.05		4'500.00			
1506.3118.00	Anschaffung Software						
2120.3118.00	Software, Lizenzen	1'238.54		1'345.00		1'270.39	
5444.3118.00	Anschaffung Software	209.90		1'000.00		69.95	
3119	Übrige nicht aktivierbare Anlagen			2'000.00			
	Netto Aufwand				2'000.00		
3290.3119.00	Ankauf Fahnen			2'000.00			
312	Ver- und Entsorgung Liegenschaften Verwaltungsvermögen	134'142.16	6'545.57	160'150.00		124'834.39	4'189.08
	Netto Aufwand		127'596.59		160'150.00		120'645.31
3120	Ver- und Entsorgung Liegenschaften Verwaltungsvermögen	134'142.16	6'545.57	160'150.00		124'834.39	4'189.08
	Netto Aufwand		127'596.59		160'150.00		120'645.31
0290.3120.00	Wasser	3'254.30		2'000.00		1'394.05	
0290.3120.01	Abwasser	4'235.85		3'200.00		3'454.15	
0290.3120.02	Strom	7'188.37		4'200.00		3'528.61	
0290.3120.04	Heizung Verwaltung, Wohnungen u. Werkhofanteil	11'722.50		15'000.00		15'015.05	



12.3 Erfolgsrechnung nach Sachgruppen

Konto	Erfolgsrechnung Sachgruppengliederung ER	Rechnung 2021		Budget 2021		Rechnung 2020	
		Aufwand	Ertrag	Aufwand	Ertrag	Aufwand	Ertrag
1506.3120.00	Wasser	525.50		500.00		176.95	
1506.3120.01	Abwasser	477.80		500.00		261.10	
1506.3120.02	Strom	1'552.22		1'650.00		1'356.00	
1506.3120.04	Heizöl	2'254.15		2'800.00		536.65	
1610.3120.00	Wasser						
1610.3120.01	Abwasser						
1610.3120.02	Strom						
1610.3120.03	Abfall						
1610.3120.04	Heizöl						
1620.3120.02	Strom						
1620.3120.04	Heizöl						
1622.3120.00	Wasser	2'269.25		900.00		923.30	630.00
1622.3120.01	Abwasser	3'008.45		1'500.00		1'512.55	900.00
1622.3120.02	Strom	17'311.80		10'000.00		5'902.00	2'555.70
1622.3120.03	Abfall	2'648.65		1'500.00		257.70	
1622.3120.04	Heizöl			3'000.00			
1623.3120.02	Strom	2'978.58		3'000.00		2'072.00	
2110.3120.00	Wasser	692.30		600.00		244.45	
2110.3120.01	Abwasser	837.30		800.00		471.75	
2110.3120.02	Strom	1'656.85	212.45	4'000.00		2'826.00	
2110.3120.03	Abfall	215.00		500.00		375.00	
2170.3120.00	Wasser	3'290.00		3'000.00		1'199.55	
2170.3120.01	Abwasser	6'589.20		6'000.00		4'717.70	
2170.3120.02	Strom	8'482.44	66.67	8'000.00		8'773.48	103.38
2170.3120.03	Abfall	2'591.15		4'000.00		2'344.05	
2170.3120.04	Heizöl			20'000.00		18'227.80	
3410.3120.00	Wasser						
3410.3120.02	Strom	653.25	13.70	1'000.00		1'017.60	
3411.3120.00	Wasser	13'270.90		9'000.00		4'240.65	
3411.3120.03	Abfall	312.35		1'500.00		984.85	
3420.3120.00	Wasser Zentrumsplatz	485.65		400.00		169.15	
3420.3120.01	Abwasser Zentrumsplatz	44.90		50.00		39.20	
3420.3120.02	Strom Zentrumsplatz	568.60		200.00		180.00	
5444.3120.02	Strom			700.00			
5451.3120.03	Abfall	1'223.95		1'300.00		952.35	
5453.3120.00	Wasser	1'157.25		800.00		373.60	
5453.3120.01	Abwasser	1'328.60		1'200.00		437.25	
5453.3120.02	Strom (Wärmepumpe, Licht)	3'021.30		3'600.00		2'827.50	
6150.3120.00	Wasser ab Hydranten	212.50		300.00		307.20	
6150.3120.02	Strom für Strassenbeleuchtung	15'507.00	6'237.95	27'000.00		23'076.00	



Konto	Erfolgsrechnung Sachgruppengliederung ER	Rechnung 2021		Budget 2021		Rechnung 2020	
		Aufwand	Ertrag	Aufwand	Ertrag	Aufwand	Ertrag
6150.3120.03	Abfall	3'461.20		10'000.00		9'218.50	
7201.3120.02	Strom	1'254.14		800.00		601.80	
7203.3120.00	Wasser	947.60		650.00		322.05	
7203.3120.01	Abwasser					66.90	
7203.3120.02	Strom	2'339.65		1'300.00		1'207.10	
7300.3120.00	Wasser	527.35		500.00		165.00	
7300.3120.01	Abwasser	221.30		200.00		131.60	
7300.3120.02	Strom	1'063.56		1'000.00		924.80	
7791.3120.00	Wasser	1'045.30		500.00		361.50	
7791.3120.01	Abwasser	1'010.65		500.00		563.90	
7791.3120.02	Strom	703.50	14.80	1'000.00		1'096.00	
313	Dienstleistungen und Honorare	611'750.77	22'107.14	756'835.00		578'787.90	38'150.00
	Netto Aufwand		589'643.63		756'835.00		540'637.90
3130	Dienstleistungen Dritter	379'283.45	22'101.84	397'690.00		328'574.60	150.00
	Netto Aufwand		357'181.61		397'690.00		328'424.60
0110.3130.00	Versandkosten	5'115.45		7'900.00		4'897.75	
0220.3130.00	Versandkosten	10'221.50		8'000.00		8'373.45	
0220.3130.01	Post- und Bankspesen	1'576.19	4.84	1'500.00		1'470.83	
0220.3130.04	Telefonie, Internet u. Kommunikation	5'024.00		8'700.00		8'696.10	
0220.3130.05	Betreibungskosten	1'237.10		2'500.00		1'093.40	
0290.3130.01	Arbeitssicherheit SIBE						
0290.3130.04	Alarmleitung Hauptstrasse 86 für Brandmeldeanlage	229.40		250.00			
1110.3130.00	Kontrolle ruhender Verkehr	5'514.05		30'000.00		7'463.30	
1110.3130.01	Ordnungsdienst	5'659.85		12'000.00		6'614.95	
1110.3130.02	Amts- und Vollzugshilfe	1'039.50		1'200.00		962.55	
1400.3130.00	Gebühren EWK/FK	10'053.10		7'000.00		4'716.90	
1400.3130.01	Gebühren/Honorare/Publikationen für Baubewilligungen	30'463.45		25'000.00		25'521.80	150.00
1506.3130.00	Versandkosten	2'097.70		1'200.00		1'572.10	
1506.3130.04	Telefonie, Internet u. Kommunikation	3'780.35		6'000.00		5'009.65	
1610.3130.04	Telefonie, Internet u. Kommunikation						
1620.3130.04	Telefonie, Internet u. Kommunikation						
1622.3130.04	Telefonie, Internet und Kommunikation	303.20		400.00		303.00	
1623.3130.04	Telefonie, Internet und Kommunikation			500.00		123.00	
2110.3130.04	Telefonie, Internet u. Kommunikation	160.00		800.00		459.15	
2120.3130.04	Telefonie, Internet u. Kommunikation	3'607.85		4'340.00		3'608.95	
2170.3130.04	Telefonie, Internet u. Kommunikation	1'080.00		1'000.00		1'133.85	
2180.3130.04	Telefonie, Internet u. Kommunikation	823.90					
2190.3130.00	Versandkosten	1'596.40		1'000.00		1'357.30	
3210.3130.00	Versandkosten	203.50		500.00		277.70	



12.3 Erfolgsrechnung nach Sachgruppen

Konto	Erfolgsrechnung Sachgruppengliederung ER	Rechnung 2021		Budget 2021		Rechnung 2020	
		Aufwand	Ertrag	Aufwand	Ertrag	Aufwand	Ertrag
3210.3130.01	Post- und Bankspesen	103.00					
3290.3130.00	Miete Hebebühne für Beflaggung						
3290.3130.01	Bundesfeier	5'499.70		5'900.00			
3290.3130.02	Jungbürgerfeier	886.00		5'200.00		1'656.00	
3320.3130.00	Versandkosten Nidauer Anzeiger	23'530.71		13'680.00		13'607.97	
3320.3130.01	Versandkosten Info 2575	3'993.35	1'500.00	4'100.00		4'383.95	
3410.3130.00	Versandkosten			300.00		147.60	
5444.3130.00	Versandkosten	1'403.75		3'000.00		1'556.05	
5444.3130.01	Post- und Bankspesen	90.00		300.00		90.00	
5444.3130.04	Telefonie, Internet u. Kommunikation	3'689.50		3'000.00		3'040.60	
5451.3130.04	Telefonie, Internet u. Kommunikation	1'556.10		1'620.00		1'363.45	
6150.3130.04	Telefonie, Internet u. Kommunikation	1'869.00		2'000.00		2'208.00	
7201.3130.00	Versandkosten			400.00		327.90	
7301.3130.00	Versandkosten	893.50		1'300.00		1'289.95	
7301.3130.06	Entsorgung Hauskehricht	67'708.20		66'700.00		65'708.30	
7301.3130.07	Entsorgung Altglas	9'847.35		15'900.00		10'407.85	
7301.3130.08	Entsorgung Metall/Grobsperrgut	335.95		2'500.00		166.05	
7301.3130.09	Entsorgung Altöl	263.50		1'000.00		300.80	
7301.3130.10	Entsorgung Grüngut	154'043.85	20'597.00	137'000.00		126'104.85	
7301.3130.11	Entsorgung Papier + Karton	13'783.50		14'000.00		12'559.55	
3131	Planung und Projektierungen Dritter Netto Aufwand	11'534.07	11'534.07	44'500.00		10'404.85	
6150.3131.00	Planungen u. Projektierungen Dritter			5'000.00	44'500.00		10'404.85
6150.3131.01	Tempo 30 Gerolfingen Oberdorf gem. GRB vom 06.07.2020 / CHF 6000.-	1'686.15					
6150.3131.02	Verkehrssicherheit und Fussgängerführung Leimenstrasse gem. GRB vom 12.10.2020 / CHF 6'000.-	5'316.85					
6150.3131.04	Verbrauchsmaterial Werkhof	4'531.07		10'000.00		10'404.85	
6155.3131.00	Planung Parkplatzbewirtschaftung			29'500.00			
3132	Honorare externe Berater, Gutachter, Fachexperten etc. Netto Aufwand	99'074.75	99'074.75	188'000.00	188'000.00	137'720.40	38'000.00
0120.3132.00	Gemeindeleitbild Täuffelen-Gerolfingen (Gemeindeprofilograph) gem. GRB vom 06.04.2021 (CHF 25'000.00)	4'320.00					99'720.40
0220.3132.00	Honorar Fachexperten	3'984.95		2'000.00		2'207.10	
0220.3132.01	Arbeitsplatzbewertungen lt. GRB vom 28.11.2016						
0290.3132.00	Honorare Fachexperten			5'000.00			
1400.3132.00	Honorare Fachexperten Bau	403.90		10'000.00			
1400.3132.01	Honorare Fachexperten Finanzen			2'000.00			
1400.3132.02	Honorare Fachexperten für Vermessungswerk, Web-GIS, Fixpunktnetz, Datenhaltung Datenverarbeitungsstelle, Digitalisierung Pläne, etc.	20'811.60		45'000.00		28'778.20	
1620.3132.00	Kontrolle privater Schutzräume durch Dritten gem. GRB vom 09.04.2018					39'863.15	38'000.00
2120.3132.00	Honorare externer Berater, Gutachter, Übersetzer			1'500.00		90.00	



12.3 Erfolgsrechnung nach Sachgruppen

Konto	Erfolgsrechnung Sachgruppengliederung ER	Rechnung 2021		Budget 2021		Rechnung 2020	
		Aufwand	Ertrag	Aufwand	Ertrag	Aufwand	Ertrag
2120.3132.01	Honorar externer EDV-Support	2'075.50		2'500.00		2'523.25	
2170.3132.00	Honorare externer Berater, Gutachter, Fachexperten	134.60					
2180.3132.00	Lebensmittel-Inspektion						
3120.3132.00	Honorar Rechtsberater						
3410.3132.00	Planung Ausbaggerung (Honorare externe Berater etc.)					3'414.15	
3410.3132.01	Honorar externe Berater	250.00					
5440.3132.00	Honorar Schulsozialarbeit						
6150.3132.00	Honorar Weber+Brönnimann AG	201.95		10'000.00			
6150.3132.01	Honorar Externe Berater			5'000.00		1'470.30	
6150.3132.02	Konzept Ersatz Leuchten LED						
6340.3132.00	Honorar Verkehrsplaner					5'325.20	
7201.3132.00	Nachführung Leitungskataster	8'683.90		20'000.00		15'589.50	
7201.3132.01	Honorare/ Rechtskosten	15'160.10		10'000.00		4'731.00	
7201.3132.02	R-GEP, Bereitstellen der Daten					32'490.00	
7900.3132.00	Honorar ÜO-Änderung Scheuerfeld (GRB vom 3.2.2014)			7'000.00			
7900.3132.01	Änderung Uferschutzplanung (UeO Seeufer, Gewässerräume, Massnahmen zum Schutz der Uferwege)						
7900.3132.02	Aufnahme Gewässerraum in den Zonenplan GRB vom 7.8.2017/13.5.2019 total Fr. 25'000.--	5'318.60				1'238.55	
7900.3132.03	Kataster für öffentlich-rechtliche Eigentumsbeschränkungen (ÖREB-Kataster)						
7900.3132.04	Revision Orsplanung						
7900.3132.05	Änderung ÜO Breitenfeld, Sektor G gem. GRB vom 10.04.2017 Fr. 11'800.--						
7900.3132.06	Änderung Bauregl./Innere Verdichtung GRB vom 23.10.2017 Fr. 18'000.--	24'284.15		5'000.00			
7900.3132.07	Digitalisierung Überbauungsordnungen						
7900.3132.08	Seeufer, Massnahmen 7+8 Detailprojekt			20'000.00			
7900.3132.09	Seeuferplanung, Kreditaufstockung			20'000.00			
7900.3132.10	Konzept innere Verdichtung GRB vom 30.03.2020			8'000.00			
7900.3132.11	Übrige Planungsreserve	12'728.65		15'000.00			
7900.3132.12	Workshopverfahren Projekt Cygnus GRB v. 25.01.2022 CHF20'000.00	716.85					
3133	Informatik-Nutzungsaufwand	51'064.00		44'350.00		39'753.90	
	Netto Aufwand		51'064.00		44'350.00		39'753.90
0110.3133.00	EDV-Kosten bei Wahlen u. Abstimmungen	328.40		400.00		1'260.00	
0110.3133.01	Einpacken Stimmmaterial durch Dritte			4'800.00		2'255.05	
0110.3133.02	Externe Rechnungsprüfung	13'068.00		12'000.00		11'897.10	
0220.3133.00	Nutzung externes Rechenzentrum	34'326.55		24'500.00		21'767.75	
3320.3133.00	Homepage	3'341.05		2'650.00		2'574.00	
3134	Sachversicherungsprämien	46'511.85	5.30	52'090.00		45'215.45	
	Netto Aufwand		46'506.55		52'090.00		45'215.45
0120.3134.00	Prämie Sach- und Haftpflichtversicherung	425.20		400.00		416.80	
0220.3134.00	Prämie Sach- und Haftpflichtversicherung	2'570.00	5.30	2'600.00		2'628.20	
0290.3134.00	Prämie Sach- und Haftpflichtversicherung	4'327.20		3'800.00		4'311.45	



12.3 Erfolgsrechnung nach Sachgruppen

Konto	Erfolgsrechnung Sachgruppengliederung ER	Rechnung 2021		Budget 2021		Rechnung 2020	
		Aufwand	Ertrag	Aufwand	Ertrag	Aufwand	Ertrag
1506.3134.00	Prämie Sach- und Haftpflichtversicherung	9'583.24		9'000.00		8'556.45	
1610.3134.00	Prämie Sach- und Haftpflichtversicherung	363.20		420.00		403.60	
1620.3134.00	Prämie Sach- und Haftpflichtversicherung						
1622.3134.00	Prämie Sach- und Haftpflichtversicherung	3'917.05		2'000.00		3'890.90	
1623.3134.00	Prämie Sach- und Haftpflichtversicherung			1'400.00			
2110.3134.00	Prämie Sach- und Haftpflichtversicherung KG Uelig						
2110.3134.01	Prämie Sach- und Haftpflichtversicherung KG Rüti						
2170.3134.00	Prämie Sach- und Haftpflichtversicherung	15'373.60		14'000.00		15'489.50	
2180.3134.00	Prämien Sach- u. Haftpflichtversicherungen	208.95				121.80	
2190.3134.00	Prämie Sach- und Haftpflichtversicherung	281.00		300.00		288.15	
3410.3134.00	Prämie Sach- und Haftpflichtversicherung	700.65		720.00		687.10	
5444.3134.00	Prämie Sach- und Haftpflichtversicherung	1'531.15		1'700.00		1'618.45	
5451.3134.00	Prämie Sach- und Haftpflichtversicherung	519.45		1'200.00		576.95	
5453.3134.00	Versicherungen: GVB, Gebäudewasser	1'257.00		1'300.00		1'244.85	
6150.3134.00	Prämie Sach- und Haftpflichtversicherung	5'215.81		5'000.00		4'744.20	
7201.3134.00	Prämie Sach- und Haftpflichtversicherung						
7203.3134.00	Prämien Sach- und Haftpflichtversicherung						
7300.3134.00	Prämie Sach- und Haftpflichtversicherung	151.40		150.00		150.05	
7450.3134.00	GBV-Einsatzkostenversicherung			8'000.00			
7791.3134.00	Prämie Sach- und Haftpflichtversicherung	86.95		100.00		87.00	
3136	Honorare privatärztlicher Tätigkeit	9'328.30		15'740.00		2'981.85	
	Netto Aufwand		9'328.30		15'740.00		2'981.85
1506.3136.00	Honorar ärztliche Untersuchung	913.65		1'500.00		458.65	
4330.3136.00	Untersuchungskosten	134.65		3'380.00		1'024.50	
4331.3136.00	Aufklärungs-/Untersuchungskosten/Prävention	8'280.00		10'860.00		908.00	
4331.3136.01	Beiträge an Behandlungskosten normaler Gebisse						
4331.3136.02	Beiträge an Behandlungskosten anormaler Gebisse					590.70	
3137	Steuern und Abgaben	14'954.35		14'465.00		14'136.85	
	Netto Aufwand		14'954.35		14'465.00		14'136.85
1506.3137.00	Motorfahrzeugsteuern/Schwerverkehrsabgabe	2'387.90		2'500.00		1'685.40	
5444.3137.00	Motorfahrzeugsteuern	578.35		600.00		618.35	
6150.3137.00	Motorfahrzeugsteuern, Schwerverkehrsabgaben und Nachprüfung	11'753.10		11'000.00		11'468.10	
7201.3137.00	Abgabe für Radio und Fernsehen	235.00		365.00		365.00	
314	Baulicher Unterhalt und betrieblicher Unterhalt	346'915.62		493'050.00		428'343.41	
	Netto Aufwand		346'915.62		493'050.00		411'213.91
3140	Unterhalt an Grundstücken	32'362.80		33'500.00		21'572.00	
	Netto Aufwand		32'362.80		33'500.00		21'572.00
2170.3140.00	Unterhalt Aussengelände (Spielplatz, Rasen etc.)	22'902.45		10'000.00		4'214.05	
3420.3140.00	Unterhalt Zentrumsplatz			2'500.00			
3420.3140.01	Unterhalt Brünnen			3'000.00		4'065.15	



12.3 Erfolgsrechnung nach Sachgruppen

Konto	Erfolgsrechnung Sachgruppengliederung ER	Rechnung 2021		Budget 2021		Rechnung 2020	
		Aufwand	Ertrag	Aufwand	Ertrag	Aufwand	Ertrag
3421.3140.00	Unterhalt Strandvolleyballfeld	516.95		2'000.00			
3421.3140.01	Unterhalt Badewiese	7'836.25		12'000.00		9'783.95	
3421.3140.02	Unterhalt Badefloss	1'107.15		4'000.00		3'508.85	
3141	Unterhalt Strassen / Verkehrswege	74'095.30		167'000.00		204'740.99	8'268.45
	Netto Aufwand		74'095.30		167'000.00		196'472.54
6150.3141.00	Belagsreparaturen	15'011.05		40'000.00		39'261.15	
6150.3141.01	Rissanierungen	9'754.40		10'000.00		9'693.00	
6150.3141.02	Randabschlüsse			5'000.00		2'075.45	
6150.3141.03	Schachtabdeckungen	3'102.75		15'000.00		7'878.25	
6150.3141.04	Unterhalt Plätze und Rabatten			7'000.00		17'330.90	
6150.3141.05	Winterdienst	7'488.00		8'000.00		4'158.84	
6150.3141.06	Strassenreinigung	5'323.35		10'000.00		6'141.70	
6150.3141.07	Unterhalt/Reparatur Strassenbeleuchtung	4'998.40		10'000.00		40'375.30	8'268.45
6150.3141.08	Unterhalt Wanderwege	5'446.95		15'000.00		3'053.30	
6150.3141.09	Umgestaltung Kreuzung Täuffelen						
6150.3141.10	Belagsreparaturen infolge bewilligter Strassenaufbrüche			40'000.00		27'643.75	
6150.3141.11	Wendeplatz Blütenweg, Belagseinbau						
6150.3141.12	Einbau Entwässerungsrinne Moosgasse						
6150.3141.13	Erweiterung Strassenbeleuchtung Schützenstrasse	5'875.80					
6150.3141.14	Fussweg Leimenstrasse, Verlängerung	1'413.45		7'000.00			
6150.3141.15	Unterhalt Uferweg					26'000.00	
6150.3141.16	Sanierung Obermoosstrasse gem. GRB vom 27.04.2020					21'129.35	
6150.3141.17	Sanierung Feldweg Länggraben gem. GRB vom 07.09.2021	15'681.15					
3142	Unterhalt Wasserbau	30'608.05		47'000.00		17'876.50	
	Netto Aufwand		30'608.05		47'000.00		17'876.50
7410.3142.00	Baulicher Unterhalt Gewässer	8'396.65		10'000.00			
7410.3142.01	Seereinigung (Seekuh)			2'000.00			
7500.3142.00	Ufer-, Schilfs- und Heckenpflege durch Landschaftswerk	19'312.35		30'000.00		17'876.50	
7500.3142.01	Beseitigung Schwemmholz	2'899.05		5'000.00			
3143	Unterhalt übrige Tiefbauten	72'369.72		141'500.00		66'141.10	
	Netto Aufwand		72'369.72		141'500.00		66'141.10
3410.3143.00	Unterhalt der Anlage inkl. Trockenplätze	2'183.62		4'000.00		4'467.45	
3411.3143.00	Unterhalt Grünflächen	13'957.90		17'000.00		15'092.20	
7201.3143.00	Ersetzen/Anpassen Schachtdeckel	21'389.85		45'500.00		27'217.50	
7201.3143.02	Unterhalt Kanalisationsnetz	1'686.80		50'000.00		14'648.40	
7201.3143.03	Reinigung Einlaufschächte (alle 2 Jahre)	22'229.40		25'000.00			
7201.3143.04	Ersatz Kanalisationsschachtdeckel						
7203.3143.00	Neuerstellung Wasserzählerschächte Standweg gem. GRB vom 01.06.2021	10'922.15					
7300.3143.00	Unterhalt Vorplatz					4'715.55	
3144	Unterhalt Hochbauten, Gebäude	137'479.75		104'050.00		118'012.82	8'861.05
	Netto Aufwand		137'479.75		104'050.00		109'151.77



12.3 Erfolgsrechnung nach Sachgruppen

Konto	Erfolgsrechnung Sachgruppengliederung ER	Rechnung 2021		Budget 2021		Rechnung 2020	
		Aufwand	Ertrag	Aufwand	Ertrag	Aufwand	Ertrag
0290.3144.00	Baulicher Unterhalt Gemeindehaus	13'025.65		10'000.00		13'148.15	
0290.3144.01	Baulicher Unterhalt Werkhof	5'895.15		10'000.00		18'913.20	
0290.3144.02	Baulicher Unterhalt Ofenhaus			2'000.00		135.10	
1506.3144.00	Baulicher Unterhalt Sanitär-Container	19'056.60					
1610.3144.00	Baulicher Unterhalt Unterkunft						
1620.3144.00	Baulicher Unterhalt KP BSA II, Bodenweg 6						
1620.3144.01	Baulicher Unterhalt BSA III, Bürgerstr.7						
1622.3144.00	Baulicher Unterhalt	60'381.25		35'000.00		59'708.30	7'000.00
1623.3144.00	Baulicher Unterhalt	13'612.20		10'000.00			
2170.3144.00	Baulicher Unterhalt Schulliegenschaften Primarschule	22'207.65		21'050.00		19'485.02	
2170.3144.01	Baulicher Unterhalt KG Uelig	1'609.60		3'000.00		3'722.10	1'861.05
2170.3144.02	Baulicher Unterhalt KG Rüti						
2170.3144.03	Baulicher Unterhalt Neubau	1'438.55		9'000.00			
7791.3144.00	Baulicher Unterhalt Gebäude	253.10		4'000.00		2'900.95	
315	Unterhalt Mobilien und immaterielle Anlagen	200'808.24	1'014.05	277'350.00		207'654.59	5'856.20
	Netto Aufwand		199'794.19		277'350.00		201'798.39
3150	Unterhalt Büromöbel und -geräte	2'437.40		6'500.00		1'658.95	
	Netto Aufwand		2'437.40		6'500.00		1'658.95
0220.3150.00	Unterhalt Büromobiliar und -geräte	803.25		1'200.00		1'360.95	
3210.3150.00	Unterhalt Einrichtungen	161.55		200.00			
5444.3150.00	Unterhalt Büromobiliar und -geräte			500.00		79.35	
5451.3150.00	Unterhalt Mobiliar	1'472.60		600.00		218.65	
5451.3150.01	Unterhalt Garten			4'000.00			
3151	Unterhalt Apparate, Maschinen, Geräte, Fahrzeuge, Werkzeuge	125'728.76	1'014.05	204'750.00		162'916.36	
	Netto Aufwand		124'714.71		204'750.00		162'916.36
0290.3151.00	Unterhalt Apparate/Maschinen Gemeindehaus	8'976.93	1'014.05	5'000.00		6'237.28	
0290.3151.01	Unterhalt Apparate/Maschinen Werkhof	1'648.69		5'000.00		5'070.75	
1400.3151.00	Unterhalt Hydranten	1'091.30		1'100.00		1'026.00	
1506.3151.00	Unterhalt Apparate, Geräte, Einrichtungen	13'448.36		15'000.00		16'590.15	
1506.3151.01	Unterhalt Fahrzeuge	5'635.13		15'000.00		6'259.88	
1506.3151.02	Unterhalt Dienstkleider	5'235.75		5'000.00		535.00	
1610.3151.00	Unterhalt Einrichtungen Unterkunft						
1610.3151.01	Unterhalt Einrichtungen Schiessanlage	585.90		5'000.00		1'725.90	
1620.3151.00	Unterhalt Sirenen			900.00		594.50	
1622.3151.00	Unterhalt Einrichtungen	15'682.60		14'000.00		9'436.55	
1623.3151.00	Unterhalt Einrichtungen	2'655.40		2'000.00		710.75	
2110.3151.00	Unterhalt Apparate, Maschinen, Geräte, etc.	221.60		1'000.00		578.75	
2120.3151.00	Unterhalt Einrichtungen	121.00		550.00		956.50	
2170.3151.00	Unterhalt Apparate, Maschinen, Geräte, Fahr- u. Werkzeuge	5'432.50		5'000.00		1'578.50	
3410.3151.00	Unterhalt Einrichtungen	1'168.10		38'000.00		2'566.55	



Konto	Erfolgsrechnung Sachgruppengliederung ER	Rechnung 2021		Budget 2021		Rechnung 2020	
		Aufwand	Ertrag	Aufwand	Ertrag	Aufwand	Ertrag
3410.3151.01	Unterhalt Hafengrund (Seekuh)			12'000.00		6'061.90	
3411.3151.00	Unterhalt Einrichtungen	6'990.40		10'000.00		1'586.80	
5444.3151.00	Unterhalt Fahrzeuge	851.50		1'000.00		78.00	
5453.3151.00	Unterhalt Einrichtungen (bauseitig)	6'000.65		5'000.00		1'087.80	
5453.3151.01	Serviceabo für Haushaltgeräte	350.00					
6150.3151.00	Unterhalt Apparate, Maschinen, Geräte, Fahrzeuge, Werkzeuge	25'131.25		35'000.00		34'461.15	
7201.3151.00	Unterhalt Maschinen und Geräte	13'243.80		5'000.00		320.00	
7203.3151.00	Unterhalt Apparate/Maschinen/Geräte	7'093.55		5'000.00		56'688.65	
7300.3151.00	Unterhalt Apparate/Maschinen/Geräte	3'658.50		6'200.00		8'148.95	
7301.3151.00	Unterhalt Einrichtungen	264.15		10'000.00			
7791.3151.01	Unterhalt Einrichtungen WC-Anlage	129.00		2'000.00		616.05	
7792.3151.00	Unterhalt Apparate/Maschinen/Geräte	112.70		1'000.00			
3153	Informatik-Unterhalt (Hardware)	2'977.30		1'600.00		496.60	
	Netto Aufwand		2'977.30		1'600.00		496.60
0220.3153.00	Unterhalt IT-Geräte und Apparate	2'309.05		1'000.00			
5451.3153.00	Unterhalt IT-Geräte	668.25		600.00		496.60	
3158	Unterhalt immaterielle Anlagen	69'664.78		64'000.00		42'582.68	5'856.20
	Netto Aufwand		69'664.78		64'000.00		36'726.48
0120.3158.00	EDV-Kosten	5'303.75		10'900.00		1'622.50	
0220.3158.00	Unterhalt Software (Lizenzen) und Support	63'017.60		50'500.00		38'817.05	5'856.20
1506.3158.00	Unterhalt Homepage	106.60		100.00		94.60	
2180.3158.00	Unterhalt Software (Lizenzen) und Support						
2190.3158.00	Unterhalt Software (Lizenzen) und Support	96.93				96.93	
3210.3158.00	Unterhalt Software	215.40		500.00		1'105.00	
5444.3158.00	Unterhalt Software (Lizenzen/Support)	924.50		2'000.00		846.60	
5451.3158.00	Unterhalt Software (Lizenzen) und Support						
6150.3158.00	Unterhalt Software (Lizenzen) und Support						
3159	Unterhalt übrige mobile Anlagen			500.00			
	Netto Aufwand				500.00		
3290.3159.00	Unterhalt Fahnen			500.00			
316	Mieten, Leasing, Pachten, Benützungsgebühren	80'556.05		84'520.00		81'606.35	286.95
	Netto Aufwand		80'556.05		84'520.00		81'319.40
3160	Miete und Pacht Liegenschaften	53'384.60		53'980.00		53'384.60	
	Netto Aufwand		53'384.60		53'980.00		53'384.60
0290.3160.00	Mietzins	70.00		70.00		70.00	
3120.3160.00	Mietzins Wohnguet AG						
3410.3160.00	Baurechtszins Burgergemeinde	227.40		230.00		227.40	
3421.3160.00	Baurechtszins Burgergemeinde	22.60		20.00		22.60	
5440.3160.00	Mietzins Lokal für Spielgruppe	4'846.80		4'860.00		4'846.80	
5440.3160.01	Mietzins inkl. Nebenkosten Jugendraum	22'438.80		22'440.00		22'438.80	



Konto	Erfolgsrechnung Sachgruppengliederung ER	Rechnung 2021		Budget 2021		Rechnung 2020	
		Aufwand	Ertrag	Aufwand	Ertrag	Aufwand	Ertrag
5444.3160.00	Mietzins + Nebenkosten	19'419.00		20'000.00		19'419.00	
5451.3160.00	Mietzins + Nebenkosten						
6150.3160.00	Mietzins Einstellhalle	4'800.00		4'800.00		4'800.00	
6220.3160.00	Mietzins Unterstand ASM vor Restaurant Züttel						
7300.3160.00	Mietzins	1'560.00		1'560.00		1'560.00	
3161	Mieten, Benützungskosten Anlagen	859.70		3'000.00		2'566.05	
	Netto Aufwand		859.70		3'000.00		2'566.05
5444.3161.00	Leasingraten Kopiergerät						
6150.3161.00	Miete Maschinen/Geräte	859.70		3'000.00		2'566.05	
3162	Raten für operatives Leasing	26'311.75		27'540.00		25'655.70	286.95
	Netto Aufwand		26'311.75		27'540.00		25'368.75
0220.3162.00	Leasingraten Kopiergeräte	10'903.70		12'000.00		10'345.00	286.95
2120.3162.00	Leasingraten f. Kopiergeräte	13'599.25		14'000.00		13'804.85	
5451.3162.00	Leasingraten Multifunktionsgerät	1'808.80		1'540.00		1'505.85	
317	Spesenentschädigungen	129'976.99	5'010.50	191'140.00		143'775.27	1'700.00
	Netto Aufwand		124'966.49		191'140.00		142'075.27
3170	Reisekosten und Spesen	100'828.32	4'488.50	132'560.00		100'888.85	1'700.00
	Netto Aufwand		96'339.82		132'560.00		99'188.85
0110.3170.00	Apéro Gemeindeversammlungen, Verpf. Wahlausschuss	194.70		1'100.00		429.75	
0120.3170.00	Spesenentschädigungen	12'706.70		28'000.00		24'363.60	
0220.3170.00	Spesenentschädigungen	2'945.32		8'000.00		3'016.60	
1506.3170.00	Spesenentschädigungen	5'491.00		4'500.00		5'790.35	
1506.3170.01	Schlussübung, Verpflegung/Geschenke	11'933.20		10'000.00		1'916.25	
2110.3170.00	Spesenentschädigungen			370.00			
2110.3170.01	Schülertransporte	40'511.65	2'566.10	45'910.00		39'152.80	
2120.3170.00	Spesenentschädigungen Elternrat	2'738.10	1'600.00	2'500.00		2'695.90	1'200.00
2120.3170.01	Schülertransporte	5'132.20					
2130.3170.01	Schülertransporte für Quarta	3'074.00		6'700.00		7'064.00	
2170.3170.00	Reisekosten u. Spesen	2'396.60		500.00		1'692.30	
2190.3170.00	Spesenentschädigungen	50.00		300.00			
2190.3170.01	Verpflegung, Geschenke, Jubiläen	3'144.85	322.40	3'580.00		2'091.00	
3210.3170.00	Spesenentschädigungen	245.70		500.00		529.90	
3410.3170.00	Spesenentschädigung	4'609.20		3'500.00		5'705.10	
3420.3170.00	Verschiedene Apéros			6'000.00			
5444.3170.00	Spesenentschädigungen Jugendarbeiter	1'222.10		2'000.00		1'228.30	
5444.3170.01	KM-Entschädigung Jugendarbeiter	812.70		2'000.00		2'160.90	
5444.3170.02	Spesenentschädigungen Kommissionsmitglieder			500.00		1'050.00	500.00
5451.3170.00	Spesenentschädigungen	3'300.30		4'800.00		1'892.20	
6150.3170.00	Spesenentschädigungen/Reisekosten			300.00			
8110.3170.00	Spesen Ackerbauleiter	320.00		1'500.00		109.90	



12.3 Erfolgsrechnung nach Sachgruppen

Konto	Erfolgsrechnung Sachgruppengliederung ER	Rechnung 2021		Budget 2021		Rechnung 2020	
		Aufwand	Ertrag	Aufwand	Ertrag	Aufwand	Ertrag
3171	Exkursionen, Schulreisen und Lager Netto Aufwand	29'148.67	522.00	58'580.00		42'886.42	
2110.3171.00	Exkursionen, Schulreisen und Lager		28'626.67		58'580.00		42'886.42
2120.3171.00	Exkursionen, Schulreise und Lager	10'817.15	522.00	37'340.00		9'447.12	
5444.3171.00	Exkursionen, Lager, Ausflüge (Projekte)	18'331.52		20'000.00		33'439.30	
318	Wertberichtigungen auf Forderungen	30'847.35	1'011.80	76'640.00		48'118.84	6'022.35
	Netto Aufwand		29'835.55		76'640.00		42'096.49
3180	Wertberichtigungen auf Forderungen Netto Aufwand		1'000.00	10'000.00		4'400.00	6'000.00
	Netto Ertrag	1'000.00			10'000.00	1'600.00	
3410.3180.00	Wertberichtigung auf Forderungen						
7201.3180.00	Wertberichtigung auf Forderungen						
7301.3180.00	Wertberichtigung auf Forderungen						
9100.3180.00	Wertberichtigung gefährdete Steuerguthaben		1'000.00	10'000.00			6'000.00
9900.3180.00	Wertberichtigung auf Forderungen					4'400.00	
3181	Tatsächliche Forderungsverluste Netto Aufwand	30'847.35	11.80	66'640.00		43'718.84	22.35
	Netto Aufwand		30'835.55		66'640.00		43'696.49
1506.3181.00	Forderungsverluste FW-Ersatzabgabe	2'159.05		4'000.00		4'249.90	
7201.3181.00	Forderungsverluste Abwasser			2'000.00		579.60	
7301.3181.00	Forderungsverluste			700.00		260.05	
9100.3181.00	Forderungsverluste allgemeine Steuern	25'437.95	8.00	55'000.00		29'228.30	1.05
9101.3181.00	Forderungsverluste Sondersteuern	1'812.55		2'000.00		7'013.40	
9102.3181.00	Forderungsverluste Liegenschaftssteuern	26.30		1'000.00		716.00	
9103.3181.00	Forderungsverluste Hundesteuern			240.00			
9610.3181.00	Abschreibung Verzugszinse Steuern	1'373.55		1'500.00		1'586.20	
9900.3181.00	Tatsächliche Forderungsverluste	37.95	3.80	200.00		85.39	21.30
319	Verschiedener Betriebsaufwand	9'109.65	8'000.00	20'470.00		33'219.20	
	Netto Aufwand		1'109.65		20'470.00		33'219.20
3192	Abgeltung von Rechten Netto Aufwand			70.00		72.50	
	Netto Aufwand				70.00		72.50
3210.3192.00	Urheberrechtsgebühren			70.00		72.50	
3199	Übriger Betriebsaufwand Netto Aufwand	9'109.65	8'000.00	20'400.00		33'146.70	33'146.70
	Netto Aufwand		1'109.65		20'400.00		
0120.3199.00	Gemeinderatskredit	9'002.25	8'000.00	20'000.00		33'023.90	
3410.3199.00	Vorsteuerkürzungen						
5440.3199.00	Geschenke an Neugeborene	107.40		200.00		122.80	
5451.3199.00	Fest 10-jähriges Jubiläum						
6150.3199.00	Strassenentwässerung						
7201.3199.00	Vorsteuerkürzung			200.00			
7301.3199.00	Vorsteuerkürzung						



Konto	Erfolgsrechnung Sachgruppengliederung ER	Rechnung 2021		Budget 2021		Rechnung 2020	
		Aufwand	Ertrag	Aufwand	Ertrag	Aufwand	Ertrag
33	Abschreibungen Verwaltungsvermögen	592'067.00		612'035.00		554'867.00	
	Netto Aufwand		592'067.00		612'035.00		554'867.00
330	Sachanlagen VV	572'806.00		604'035.00		542'755.00	
	Netto Aufwand		572'806.00		604'035.00		542'755.00
3300	Planmässige Abschreibungen Sachanlagen	572'806.00		604'035.00		542'755.00	
	Netto Aufwand		572'806.00		604'035.00		542'755.00
0220.3300.6	Planmässige Abschreibungen Mobilien VV (SG1406)						
0290.3300.0	Planmässige Abschreibungen Grundstücke VV						
0290.3300.4	Planmässige Abschreibungen Hochbauten VV	5'337.00		5'340.00		5'337.00	
0290.3300.9	Abschreibung altes Verwaltungsvermögen						
0290.3300.91	Planmässige Abschreibungen ü. Sachanlagen			3'500.00			
1506.3300.4	Planmässige Abschreibungen Hochbauten						
1506.3300.6	Planmässige Abschreibungen Mobilien VV	18'940.00		19'720.00		10'722.00	
2170.3300.4	Planmässige Abschreibung Hochbauten	324'682.00		324'680.00		324'682.00	
2170.3300.6	Planmässige Abschreibung Mobilien	3'716.00					
2170.3300.9	Abschreibung altes Verwaltungsvermögen	33'300.00		33'300.00		33'300.00	
3120.3300.9	Planmässige Abschreibungen						
3410.3300.3	Planmässige Abschreibungen übrige Tiefbauten VV	2'236.00		3'500.00			
3410.3300.9	Abschreibung altes Verwaltungsvermögen	50'000.00		50'000.00		50'000.00	
5451.3300.6	Planmässige Abschreibungen Mobilien						
5453.3300.4	Planmässige Abschreibungen Hochbauten	50'539.00		50'540.00		50'539.00	
6150.3300.1	Planmässige Abschreibungen Strassen / Verkehrswege VV (SG 1401)	42'170.00		56'800.00		36'631.00	
6150.3300.6	Planmässige Abschreibungen Mobilien VV (SG1406)	26'817.00		38'480.00		21'880.00	
6150.3300.9	Abschreibung altes Verwaltungsvermögen						
6155.3300.10	Planmässige Abschreibungen Parkplätze (SG 1401)						
7201.3300.3	Planmässige Abschreibungen auf Wiederbeschaffungswert	7'235.00		13'200.00		7'119.00	
7300.3300.4	Planmässige Abschreibungen Hochbauten VV						
7410.3300.3	Planmässige Abschreibungen Wasserbau VV (SG 1402)	7'834.00		4'975.00		2'545.00	
9900.3300.9	Planmässige Abschreibungen VV						
3301	Ausserplanmässige Abschreibungen Sachanlagen						
9900.3301.9	Ausserplanmässige Abschreibungen VV						
332	Abschreibungen Immaterielle Anlagen	19'261.00		8'000.00		12'112.00	
	Netto Aufwand		19'261.00		8'000.00		12'112.00
3320	Planmässige Abschreibungen immaterielle Anlagen	19'261.00		8'000.00		12'112.00	
	Netto Aufwand		19'261.00		8'000.00		12'112.00
0220.3320.00	Planmässige Abschreibungen Hard- und Software (SG1420)	7'149.00		8'000.00			
2120.3320.0	Planmässige Abschreibungen HW/SW	12'112.00				12'112.00	
7900.3320.9	Planmässige Abschreibungen übrige immaterielle Anlagen						



Konto	Erfolgsrechnung Sachgruppengliederung ER	Rechnung 2021		Budget 2021		Rechnung 2020	
		Aufwand	Ertrag	Aufwand	Ertrag	Aufwand	Ertrag
34	Finanzaufwand	68'605.05	15'880.00	93'240.00		72'431.75	9'500.00
	Netto Aufwand		52'725.05		93'240.00		62'931.75
340	Zinsaufwand	41'166.10	15'880.00	37'590.00		49'393.00	9'500.00
	Netto Aufwand		25'286.10		37'590.00		39'893.00
3401	Verzinsung kurzfristige Finanzverbindlichkeiten	86.10		7'000.00		5'717.00	
	Netto Aufwand		86.10		7'000.00		5'717.00
9610.3401.00	Zinsen auf kurzfristigen Schulden	86.10		7'000.00		5'717.00	
3406	Verzinsung langfristige Finanzverbindlichkeiten	41'080.00	15'880.00	25'200.00		27'880.00	9'500.00
	Netto Aufwand		25'200.00		25'200.00		18'380.00
2170.3406.00	Zinsen Neubau						
9610.3406.00	Zinsen auf mittel- und langfristigen Schulden	41'080.00	15'880.00	25'200.00		27'880.00	9'500.00
9610.3406.99	Zinsen Refinanzierungskonto Fipla						
3409	Übrige Passivzinsen			5'390.00		15'796.00	
	Netto Aufwand				5'390.00		15'796.00
1506.3409.00	Kalk. Zinsaufwand						
3210.3409.00	Kalk. Zinsaufwand						
3410.3409.00	Kalk. Zinsaufwand					601.00	
7201.3409.00	Kalk. Zinsaufwand						
7203.3409.00	Kalk. Zinsaufwand						
7300.3409.00	Kalk. Zinsaufwand						
7301.3409.00	Kalk. Zinsaufwand						
9610.3409.00	Int. Verr. kalk. Zinsen SF			5'390.00		15'195.00	
9630.3409.00	Int. Verr. kalk. Zinsen						
343	Liegenschaftenaufwand Finanzvermögen	22'032.75		35'650.00		16'553.70	
	Netto Aufwand		22'032.75		35'650.00		16'553.70
3431	Nicht baulicher Unterhalt Liegenschaften FV	2'868.05		20'500.00		3'881.30	
	Netto Aufwand		2'868.05		20'500.00		3'881.30
9630.3431.00	Kosten für Vermietung (Publikation etc.)			500.00			
9630.3431.01	Unterhalt der Einrichtungen	2'868.05		20'000.00		3'881.30	
3439	Übriger Liegenschaftsaufwand FV	19'164.70		15'150.00		12'672.40	
	Netto Aufwand		19'164.70		15'150.00		12'672.40
9630.3439.00	Wasser Hauptstrasse 88	2'171.05		2'500.00		1'468.20	
9630.3439.01	Abwasser Hauptstrasse 88	3'586.00		3'000.00		2'515.85	
9630.3439.02	Strom Hauptstrasse 88	10'800.15		7'000.00		6'116.20	
9630.3439.03	Prämie Sach- und Haftpflichtversicherung	1'520.60		1'300.00		1'495.15	
9630.3439.04	Serviceabo, TV-Gebühren	1'086.90		1'350.00		1'077.00	
344	Wertberichtigungen Anlagen FV						
3441	Wertberichtigung Sachanlagen FV						



Konto	Erfolgsrechnung Sachgruppengliederung ER	Rechnung 2021		Budget 2021		Rechnung 2020	
		Aufwand	Ertrag	Aufwand	Ertrag	Aufwand	Ertrag
9630.3441.00	Wertberichtigung Liegenschaften FIVE						
349	Verschiedener Finanzaufwand	5'406.20		20'000.00		6'485.05	
	Netto Aufwand		5'406.20		20'000.00		6'485.05
3499	Übriger Finanzaufwand	5'406.20		20'000.00		6'485.05	
	Netto Aufwand		5'406.20		20'000.00		6'485.05
9610.3499.00	Übriger Finanzaufwand (Zins auf Steuerrückvergütungen, Negativzinsen, etc.)	5'406.20		15'000.00		5'765.05	
9630.3499.00	Honorar Fachexperte (Rechtskosten), etc.			5'000.00		720.00	
35	Einlagen in Fonds und Spezialfinanzierungen	188'649.20		183'100.00		443'851.34	
	Netto Aufwand		188'649.20		183'100.00		443'851.34
351	Einlagen in Fonds und Spezialfinanzierungen im Eigenkapital	188'649.20		183'100.00		443'851.34	
	Netto Aufwand		188'649.20		183'100.00		443'851.34
3510	Einlagen in Spezialfinanzierungen EK	188'649.20		183'100.00		443'851.34	
	Netto Aufwand		188'649.20		183'100.00		443'851.34
1506.3510.00	Einlage in Spezialfinanzierung EK					59'932.84	
3410.3510.00	Einlage in Spezialfinanzierung EK						
7201.3510.10	Einlage in Spezialfinanzierung Werterhalt	84'885.00		98'000.00		101'560.00	
7201.3510.50	Einlage Werterhalt (aus Anschlussgebühren)	98'656.20		80'000.00		277'250.50	
7203.3510.10	Einlage in Werterhalt	5'108.00		5'100.00		5'108.00	
36	Transferaufwand	6'815'399.56	67'344.55	7'470'880.00		6'833'441.00	60'387.00
	Netto Aufwand		6'748'055.01		7'470'880.00		6'773'054.00
361	Entschädigungen an Gemeinwesen	3'981'997.75	36'262.00	4'023'420.00		4'119'411.85	19'216.00
	Netto Aufwand		3'945'735.75		4'023'420.00		4'100'195.85
3611	Entschädigungen an Kantone und Konkordate	2'598'383.70	15'692.00	2'682'780.00		2'556'030.15	216.00
	Netto Aufwand		2'582'691.70		2'682'780.00		2'555'814.15
0220.3611.00	Entschädigung an Kanton für Servicegebühren, aml.Bewertung, GRUDA, etc.	53'153.50	201.00	52'000.00		46'240.10	216.00
2110.3611.00	Lastenausgleich Lehrerbildung	220'308.25		198'480.00		214'277.50	
2120.3611.00	Lastenausgleich Lehrerbildung	765'934.75	15'491.00	700'000.00		710'400.50	
2130.3611.00	Beitrag an Kanton für Quarta	36'649.95		76'000.00		91'043.95	
2130.3611.01	Beitrag an Kanton f. fremd. Sprachjahr			9'000.00		11'700.00	
3120.3611.00	Beitrag an Kanton für archäologische Untersuchungen						
3410.3611.00	Beitrag an Kanton für Konzession	40'260.00		41'000.00		40'260.00	
5444.3611.00	Entschädigung an Kanton						
5799.3611.00	Lastenausgleichsbeiträge an Kanton	1'473'068.00		1'593'300.00		1'429'410.15	
7300.3611.00	Entsorgung tierischer Abfälle aus Sammelstelle	5'964.10		9'000.00		8'636.70	
7300.3611.01	Entsorgung tierischer Abfälle aus Hofabfuhr	3'045.15		4'000.00		4'061.25	
3612	Entschädigungen an Gemeinden und Gemeindeverbände	1'383'614.05	20'570.00	1'340'640.00		1'563'381.70	19'000.00
	Netto Aufwand		1'363'044.05		1'340'640.00		1'544'381.70



12.3 Erfolgsrechnung nach Sachgruppen

Konto	Erfolgsrechnung Sachgruppengliederung ER	Rechnung 2021		Budget 2021		Rechnung 2020	
		Aufwand	Ertrag	Aufwand	Ertrag	Aufwand	Ertrag
1506.3612.00	Anteil Sitzgemeinde an Mobilisierung Einsatzkräfte u. Funknetz Polycom			7'000.00		7'142.40	
1506.3612.01	Beiträge an Anschlussgemeinden für Mobilisierung u. Funknetz	6'540.00		7'000.00		6'465.60	
2110.3612.00	Schulkosten externe Schulen						
2120.3612.00	Schulgelder an andere Gemeinden	11'700.00		10'000.00		19'305.25	
2130.3612.00	Beitrag an Schulverband OSZ für Lehrerlöhne	627'850.45		654'230.00		737'472.00	
2130.3612.01	Beitrag an Schulverband OSZ für Betrieb	460'165.10		460'000.00		542'811.45	
2130.3612.02	Beitrag an Schulverband OSZ für Schulsozialarbeit	8'089.15		8'100.00		9'619.20	
2130.3612.03	Schulgelder an andere Gemeinden	13'185.15					
3410.3612.00	Int. Verrechnung z.G. Allgemeine Dienste	37'020.00		22'000.00		26'305.00	
3410.3612.01	Int. Verrechnung z.G. Werkhof	5'975.00		2'000.00		6'060.00	
5310.3612.00	Beitrag an Regionale AHV-Zweigstelle Ipsach	58'063.20	20'570.00	41'000.00		54'449.80	19'000.00
5444.3612.00	Entschädigung an Gemeinwesen					15'000.00	
7201.3612.00	Int. Verrechnung z.G. Werkhof	2'040.00		480.00			
7201.3612.01	Int. Verrechnung z.G. Allgemeine Dienste	23'870.00		16'550.00		19'425.00	
7203.3612.00	Int. Verrechnung z.G. Allgemeine Dienste	890.00		890.00		890.00	
7203.3612.01	Int. Verrechnung z.G. Werkhof						
7300.3612.00	Int. Verrechnung z.G. Werkhof	7'790.00		6'750.00		5'630.00	
7300.3612.01	Int. Verrechnung z.G. Allgemeine Dienste	5'470.00		3'000.00		5'080.00	
7301.3612.00	Int. Verrechnung z.G. Werkhof	31'000.00		33'400.00		30'690.00	
7301.3612.01	Int. Verrechnung z.G. Allgemeine Dienste	26'840.00		16'940.00		26'040.00	
7716.3612.00	Entschädigung an Friedhofverband Täuffelen	47'616.00		46'400.00		46'096.00	
9630.3612.00	Int. Verrechnung z.G. Allgemeine Dienste	4'710.00		2'500.00		2'500.00	
9630.3612.01	Int. Verrechnung z.G. Werkhof	4'800.00		2'400.00		2'400.00	
362	Finanz- und Lastenausgleich	542'944.25		566'780.00		515'948.00	
	Netto Aufwand		542'944.25		566'780.00		515'948.00
3621	Finanz- und Lastenausgleich an Kanton	542'944.25		517'890.00		515'948.00	
	Netto Aufwand		542'944.25		517'890.00		515'948.00
9300.3621.6	Lastenausgleich neue Aufgabenteilung	542'944.25		517'890.00		515'948.00	
3622	Finanz- und Lastenausgleich an Gemeinden und Gemeindeverbände			48'890.00			
	Netto Aufwand				48'890.00		
9300.3622.7	Disparitätenabbau			48'890.00			
363	Beiträge an Gemeinwesen und Dritte	2'281'707.56	31'082.55	2'871'930.00		2'189'331.15	41'171.00
	Netto Aufwand		2'250'625.01		2'871'930.00		2'148'160.15
3631	Beiträge an Kantone und Konkordate	959'066.10		1'044'330.00		934'110.20	
	Netto Aufwand		959'066.10		1'044'330.00		934'110.20
1110.3631.00	Interventionskosten	6'617.10		6'900.00		6'403.20	
3110.3631.00	Interventionskosten						
5320.3631.00	Lastenausgleich EL-Renten	674'727.00		667'880.00		633'751.00	
5410.3631.00	Lastenausgleich Familienzulagen	16'106.00		14'150.00		12'402.00	



12.3 Erfolgsrechnung nach Sachgruppen

Konto	Erfolgsrechnung Sachgruppengliederung ER	Rechnung 2021		Budget 2021		Rechnung 2020	
		Aufwand	Ertrag	Aufwand	Ertrag	Aufwand	Ertrag
6291.3631.00	Lastenausgleichsbeitrag an Kanton	261'616.00		355'400.00		281'554.00	
3632	Beiträge an Gemeinden und Gemeindeverbände Netto Aufwand	1'018'542.21	30'000.00	1'055'730.00		1'089'979.30	38'866.00
			988'542.21		1'055'730.00		1'051'113.30
1620.3632.00	Betriebskosten Gemeindeverband Bielersee Süd-West	58'069.75		65'000.00		61'293.30	
2140.3632.00	Beiträge an Musikschulen	120'780.00		136'130.00		152'671.95	
3290.3632.00	Beitrag an Gemeindebibliothek						
3320.3632.00	Defizitgarantie Kalender und Info 2575	1'444.85		2'200.00		2'034.30	
5440.3632.00	Beitrag an ROJA	12'348.95		15'700.00		13'268.65	
5440.3632.01	Beitrag an Tageselternverein "Seestärn" Ipsach			100.00		500.00	2'500.00
5440.3632.02	Beitrag für Schulsozialarbeit	33'198.90		53'800.00		32'635.35	12'756.00
5796.3632.00	Beitrag an RSD Erlach	111'801.70	30'000.00	75'000.00		198'291.20	23'610.00
7201.3632.00	Betriebsbeitrag an ARA Täuffelen	629'156.00		652'000.00		576'991.00	
7201.3632.01	Beitrag an ARAT f. Microverunreinigungen	25'902.00		27'000.00		25'785.00	
7301.3632.00	Beitrag an Tierkörpersammelstelle	9'797.91		11'800.00		13'412.80	
7410.3632.00	Gemeindeanteil Unterhaltskosten JGK	6'577.00		10'000.00		10'484.00	
7410.3632.01	Gemeindeanteil Unterhaltskosten Länggraben	9'465.15		7'000.00		2'611.75	
7906.3632.02	Beitrag Energieberatungsstelle						
7907.3632.00	Gesamtmobilitätskonzept Zustand Ostast						
3634	Beiträge an öffentliche Unternehmungen Netto Aufwand	56'015.95		26'500.00		38'243.85	
			56'015.95		26'500.00		38'243.85
3290.3634.00	Beitrag an Gemeindeverband Kulturförderung	16'825.00		16'400.00		16'825.00	
6220.3634.00	Beitrag an WETA-Bus	9'225.40		4'700.00		3'112.85	
6220.3634.01	Beitrag an Moonliner M32			2'300.00		2'295.00	
6220.3634.02	Beitrag an Regionale Verkehrskonf. Biel-Seeland-Berner Jura	1'521.00		1'600.00		1'573.00	
6230.3634.00	Beitrag an Verein Seeland.biel/bienne für Gesamtmobilitätskonzept Zustand Ostast						
7907.3634.00	Beitrag Planungsverein seeland/biel-bienne	14'453.00		1'500.00		14'438.00	
7907.3634.01	Beitrag Coworking gem. GRB v. 12.10.2020	13'991.55					
3635	Beiträge an private Unternehmungen Netto Aufwand	975.70		1'500.00		1'195.70	
			975.70		1'500.00		1'195.70
1506.3635.00	Mitgliederbeiträge	975.70		1'500.00		1'195.70	
3636	Beiträge an private Organisationen ohne Erwerbszweck Netto Aufwand	36'964.55		43'870.00		26'667.25	675.00
			36'964.55		43'870.00		25'992.25
0220.3636.00	Mitglieder- u. Jahresbeiträge	3'359.00		5'200.00		3'079.00	
2190.3636.00	Mitgliederbeitrag an Verband Schulbehörde Kanton Bern (VSB)	100.00		100.00		100.00	
2991.3636.00	Beitrag an seeländische Volkshochschule	1'250.00		1'250.00		2'500.00	
3220.3636.00	Beiträge an kulturelle Vereine			2'200.00		1'775.00	675.00
3420.3636.00	Beitrag Herbstferienplausch	732.90		1'000.00		930.25	
3420.3636.01	Beitrag an Seniorenausflug	17'708.00		20'000.00			
3420.3636.02	Beitrag an Berner Wanderwege	578.00		600.00		574.40	
3420.3636.03	Beitrag an Sportverein (inkl. Sportlerehrungen)	2'140.00		4'000.00			
3420.3636.04	Covid-19-Beitrag an Vereine gem. GRB vom 10.08.2020					11'000.00	



Konto	Erfolgsrechnung Sachgruppengliederung ER	Rechnung 2021		Budget 2021		Rechnung 2020	
		Aufwand	Ertrag	Aufwand	Ertrag	Aufwand	Ertrag
3420.3636.05	Errichtung Brunnen Seel. Schwingfest 2021 gem. GRB vom 06.04.2021	3'500.00					
3420.3636.06	Beiträge an private Organisationen ohne Erwerbszweck	1'386.75					
5440.3636.00	Pro Juventute, Abonnemente Elternbriefe	1'954.00		2'000.00		2'386.00	
5444.3636.00	Mitglieder- u. Jahresbeiträge an private Organisationen ohne Erwerbszweck	1'727.90		1'720.00		1'722.60	
5451.3636.00	Mitglieder- u. Jahresbeiträge an private Organisationen ohne Erwerbszweck	228.00		500.00			
5790.3636.00	Beiträge an soziale Institutionen			1'500.00		300.00	
6150.3636.00	Beiträge an private Organisationen ohne Erwerbszweck						
6155.3636.00	Entschädigung Landstreifen an Schulstrasse als Parkplatz	1'000.00		1'000.00		1'000.00	
7301.3636.00	Beitrag an EOS			800.00			
7500.3636.00	Beitrag an Tierschutzverein			500.00			
7906.3636.00	Beitrag an Kantonale Planungsgruppe	1'300.00		1'500.00		1'300.00	
8120.3636.00	Beitrag an Vernetzungsprojekt						
3637	Beiträge an private Haushalte	210'143.05	1'082.55	700'000.00		99'134.85	1'630.00
	Netto Aufwand		209'060.50		700'000.00		97'504.85
5450.3637.00	Betreuungsgutscheine an KITA Nemo (kiBon)	170'085.25	50.10	537'600.00		79'994.15	
5450.3637.01	Betreuungsgutscheine an andere KITAs/TEVs (kiBon)	40'057.80	1'032.45	162'400.00		19'140.70	1'630.00
365	Wertberichtigungen Beteiligungen VV						
3650	Wertberichtigungen Beteiligungen VV						
4120.3650.4	Planmässige Abschreibungen						
366	Abschreibungen Investitionsbeiträge	8'750.00		8'750.00		8'750.00	
	Netto Aufwand		8'750.00		8'750.00		8'750.00
3660	Planmässige Abschreibung Investitionsbeiträge	8'750.00		8'750.00		8'750.00	
	Netto Aufwand		8'750.00		8'750.00		8'750.00
6210.3660.4	Planmässige Abschreibungen	8'750.00		8'750.00		8'750.00	
38	Ausserordentlicher Aufwand	1'737'075.08		691'278.00		343'504.80	
	Netto Aufwand		1'737'075.08		691'278.00		343'504.80
389	Einlagen in das Eigenkapital	1'737'075.08		691'278.00		343'504.80	
	Netto Aufwand		1'737'075.08		691'278.00		343'504.80
3893	Einlagen in Vorfinanzierungen des EK	1'158'841.25		429'230.00		343'504.80	
	Netto Aufwand		1'158'841.25		429'230.00		343'504.80
2170.3893.00	Einlage in Vorfinanzierung Werterhalt Schulliegenschaften	284'040.00		250'000.00		284'040.00	
2170.3893.01	Einlage in Vorfinanzierung Turnhalle Primarschule	150'000.00		150'000.00			
3210.3893.00	Ertragsüberschuss						
9630.3893.00	Einlage in Spezialfinanzierung gem. Reglement vom 1.1.2007	9'300.00		9'300.00		9'300.00	
9630.3893.01	Einlage in Vorfinanzierung	158'278.25		19'930.00		50'164.80	
9950.3893.00	Einlage Vorfinanzierung in Liegenschaften des Verwaltungsvermögens (ohne Spezialfinanzierungen)	557'223.00					
3894	Einlagen in finanzpolitische Reserven	316'185.78					



Konto	Erfolgsrechnung Sachgruppengliederung ER	Rechnung 2021		Budget 2021		Rechnung 2020	
		Aufwand	Ertrag	Aufwand	Ertrag	Aufwand	Ertrag
9900.3894.01	Netto Aufwand		316'185.78				
3896	Systembedingte zusätzliche Abschreibungen	316'185.78					
	Einlagen in Neubewertungsreserven	262'048.05		262'048.00			
9950.3896.00	Netto Aufwand		262'048.05		262'048.00		
	Einlage in Schwankungsreserve	262'048.05		262'048.00			
39	Interne Verrechnungen	237'464.00		197'650.00		225'127.00	
	Netto Aufwand		237'464.00		197'650.00		225'127.00
391	Dienstleistungen	154'624.00		136'100.00		141'413.00	
	Netto Aufwand		154'624.00		136'100.00		141'413.00
3910	Interne Verrechnung von Dienstleistungen	154'624.00		136'100.00		141'413.00	
	Netto Aufwand		154'624.00		136'100.00		141'413.00
1110.3910.00	Int. Verrechnung von Dienstleistungen	2'000.00		2'000.00		2'000.00	
1506.3910.00	Int. Verrechnung von Dienstleistungen	15'540.00		8'520.00		13'600.00	
1620.3910.00	Int. Verrechnung von Dienstleistungen						
2120.3910.00	Interne Verrechnungen						
2170.3910.00	Int. Verrechnung von Dienstleistungen (Werkhof)	3'800.00		400.00		3'800.00	
2170.3910.01	Int. Verrechnung von Dienstleistungen (Allg. Verw.)	3'200.00		3'200.00		3'200.00	
2180.3910.00	Int. Verrechnung von Dienstleistungen	7'760.00		4'800.00		4'800.00	
2190.3910.00	Int. Verrechnung von Dienstleistungen	34'960.00		34'960.00		34'960.00	
5444.3910.00	Int. Verrechnung von Dienstleistungen (Allg. Verw.)	8'000.00		8'000.00		8'000.00	
5444.3910.01	Int. Verrechnung von Dienstleistungen (Reinigung)	3'800.00		3'800.00		3'800.00	
5451.3910.00	Int. Verrechnung von Dienstleistungen	11'220.00		7'700.00		7'700.00	
6290.3910.00	Int. Verrechnung von Dienstleistungen	10'280.00		10'280.00		10'280.00	
7791.3910.00	Int. Verrechnung von Dienstleistungen (Werkhof)	8'800.00		8'800.00		8'800.00	
7792.3910.00	Int. Verrechnung von Dienstleistungen (Werkhof)	13'280.00		12'000.00		13'280.00	
7792.3910.01	Int. Verrechnung von Dienstleistungen (Allg. Verw.)	3'840.00		6'440.00		3'800.00	
7900.3910.00	Int. Verrechnung von Dienstleistungen	3'200.00		3'200.00		3'200.00	
9300.3910.00	Int. Verrechnung von Dienstleistungen (KITA)	24'944.00		22'000.00		20'193.00	
392	Pacht, Mieten, Benützungskosten	79'340.00		56'880.00		80'214.00	
	Netto Aufwand		79'340.00		56'880.00		80'214.00
3920	Interne Verrechnung von Pacht, Mieten, Benützungskosten	79'340.00		56'880.00		80'214.00	
	Netto Aufwand		79'340.00		56'880.00		80'214.00
1506.3920.00	Int. Verr. Anteil Gemeinde Täuffelen an Mobilisierung u. Funknetz	6'030.00		7'010.00		6'904.00	
1506.3920.01	Int. Verrechnung von Pacht, Mieten und Benützungskosten	4'000.00		4'000.00		4'000.00	
2170.3920.00	Int. Verrechnung von Pacht, Mieten und Benützungskosten	170.00		520.00		170.00	
2180.3920.00	Int. Verrechnung Mieten z.G. Schulliegenschaften	24'000.00				24'000.00	
2190.3920.00	Int. Verrechnung von Pacht, Mieten und Benützungskosten	5'500.00		5'500.00		5'500.00	
5451.3920.00	Int. Verrechnung von Pacht, Mieten und Benützungskosten	36'000.00		36'000.00		36'000.00	



Konto	Erfolgsrechnung Sachgruppengliederung ER	Rechnung 2021		Budget 2021		Rechnung 2020	
		Aufwand	Ertrag	Aufwand	Ertrag	Aufwand	Ertrag
7792.3920.00	Int. Verrechnung für Miete von Räumen, Sachanlagen, Geräte, Fz-Kosten	3'640.00		3'850.00		3'640.00	
393	Betriebs- und Verwaltungskosten	3'500.00		3'500.00		3'500.00	
	Netto Aufwand		3'500.00		3'500.00		3'500.00
3930	Interne Verrechnung von Betriebs- und Verwaltungskosten	3'500.00		3'500.00		3'500.00	
	Netto Aufwand		3'500.00		3'500.00		3'500.00
1506.3930.00	Int. Verrechnung von Betriebs- und Verwaltungskosten						
1620.3930.00	Int. Verrechnung von Betriebs- und Verwaltungskosten						
2170.3930.00	Int. Verrechnung Betriebs- und Verwaltungskosten						
2190.3930.00	Int. Verrechnung von Betriebs- und Verwaltungskosten	3'500.00		3'500.00		3'500.00	
7300.3930.00	Int. Verr. Betriebs- . Verwaltungskosten						
394	Kalk. Zinsen und Finanzaufwand			1'170.00			
	Netto Aufwand				1'170.00		
3940	Interne Verrechnung von kalk. Zinsen und Finanzaufwand			1'170.00			
	Netto Aufwand				1'170.00		
0290.3940.00	Int. Verrechnung von kalk. Zinsen und Finanzaufwand						
1506.3940.00	Int. Verrechnung von kalk. Zinsen und Finanzaufwand						
2170.3940.00	Int. Verrechnung von kalk. Zinsen und Finanzaufwand						
5451.3940.00	Int. Verrechnung von kalk. Zinsen und Finanzaufwand						
5453.3940.00	Interne Verrechnung kalk. Zinsen						
6150.3940.00	Int. Verrechnung von kalk. Zinsen und Finanzaufwand						
7410.3940.00	Int. Verrechnung von kalk. Zinsen und Finanzaufwand						
9610.3940.00	Int. Verrechnung von kalk. Zinsen und Finanzaufwand			1'170.00			
9630.3940.00	Int. Verrechnung von kalk. Zinsen und Finanzaufwand						
395	Planmässige und ausserplanmässige Abschreibungen						
3950	Interne Verrechnung von planmässigen und ausserplanmässigen Abschreibungen						
7301.3950.00	Int. Verrechnung Abschreibungen						
4	Ertrag	357'530.70	16'480'432.09		14'184'631.00	286'025.68	13'420'701.44
	Netto Ertrag	16'122'901.39		14'184'631.00		13'134'675.76	
40	Fiskalertrag	301'386.30	9'393'059.60		7'855'040.00	255'486.20	7'967'213.84
	Netto Ertrag	9'091'673.30		7'855'040.00		7'711'727.64	
400	Direkte Steuern natürliche Personen	292'299.05	7'552'739.45		6'609'500.00	250'190.75	6'596'686.09
	Netto Ertrag	7'260'440.40		6'609'500.00		6'346'495.34	
4000	Einkommenssteuern natürliche Personen	234'490.15	6'668'559.50		5'898'500.00	213'965.85	5'801'183.35
	Netto Ertrag	6'434'069.35		5'898'500.00		5'587'217.50	
9100.4000.00	Einkommenssteuern NP		6'570'537.15		6'000'000.00		5'696'104.85
9100.4000.20	Nachsteuern und Bussen Einkommenssteuern		12'301.90		15'000.00		4'089.80



Konto	Erfolgsrechnung Sachgruppengliederung ER	Rechnung 2021		Budget 2021		Rechnung 2020	
		Aufwand	Ertrag	Aufwand	Ertrag	Aufwand	Ertrag
9100.4000.40	Aktive Steuerauscheidungen Einkommen NP		85'720.45		90'000.00		96'428.70
9100.4000.50	Passive Steuerauscheidungen Einkommen NP	226'601.35			-210'000.00	208'978.95	
9100.4000.60	Pauschale Steueranrechnungen NP	7'888.80			-1'500.00	4'986.90	
9101.4000.80	Lotteriegewinnsteuern				5'000.00		4'560.00
4001	Vermögenssteuern natürliche Personen	56'547.70	836'247.45		640'000.00	34'172.60	687'642.85
	Netto Ertrag	779'699.75		640'000.00		653'470.25	
9100.4001.00	Vermögenssteuern NP		812'334.15		650'000.00		664'705.70
9100.4001.20	Nachsteuern u. Bussen Vermögenssteuern						
9100.4001.40	Aktive Steuerauscheidungen Vermögen NP		23'913.30		30'000.00		22'937.15
9100.4001.50	Passive Steuerauscheidungen Vermögen NP	56'547.70			-40'000.00	34'172.60	
4002	Quellensteuern natürliche Personen	1'261.20	47'932.50		71'000.00	2'052.30	107'859.89
	Netto Ertrag	46'671.30		71'000.00		105'807.59	
9100.4002.00	Quellensteuern	1'261.20	44'574.75		70'000.00	2'052.30	102'255.85
9100.4002.10	Quellensteuer ausserhalb der Ertragsabrechnung (BGSA, Grenzgänger)		3'357.75		1'000.00		5'604.04
401	Direkte Steuern juristische Personen	9'007.25	407'737.15		107'000.00	5'295.45	128'363.45
	Netto Ertrag	398'729.90		107'000.00		123'068.00	
4010	Gewinnsteuern juristische Personen	8'631.80	401'279.25		90'000.00	313.45	126'193.35
	Netto Ertrag	392'647.45		90'000.00		125'879.90	
9100.4010.00	Gewinnsteuern JP		313'388.25		70'000.00		99'154.70
9100.4010.40	Aktive Steuerauscheidungen Gewinnsteuern JP		87'891.00		30'000.00		27'038.65
9100.4010.50	Passive Steuerauscheidungen Gewinnsteuern JP	8'631.80			-10'000.00	313.45	
9100.4010.60	Pauschale Steueranrechnungen JP						
9100.4010.70	Rückstellungen für Steuerteilungen JP						
4011	Kapitalssteuern juristische Personen	375.45	6'457.90		15'500.00	4'964.95	2'170.10
	Netto Aufwand						2'794.85
	Netto Ertrag	6'082.45		15'500.00			
9100.4011.00	Kapitalsteuern JP	301.95	2'698.35		15'000.00	4'066.50	316.10
9100.4011.40	Aktive Steuerauscheidungen Kapitalsteuern JP		3'759.55		1'500.00		1'854.00
9100.4011.50	Passive Steuerauscheidungen Kapitalsteuern JP	73.50			-1'000.00	898.45	
4019	Übrige direkte Steuern juristische Personen				1'500.00	17.05	
	Netto Aufwand						17.05
	Netto Ertrag			1'500.00			
9100.4019.00	Holdingsteuern				1'500.00	17.05	
402	Übrige Direkte Steuern		1'418'023.00		1'125'500.00		1'229'072.60
	Netto Ertrag	1'418'023.00		1'125'500.00		1'229'072.60	
4021	Grundsteuern		824'173.20		785'500.00		802'019.60
	Netto Ertrag	824'173.20		785'500.00		802'019.60	
9102.4021.00	Liegenschaftssteuern		824'173.20		785'500.00		802'019.60
4022	Vermögensgewinnsteuern		564'392.35		320'000.00		417'162.95
	Netto Ertrag	564'392.35		320'000.00		417'162.95	



12.3 Erfolgsrechnung nach Sachgruppen

Konto	Erfolgsrechnung Sachgruppengliederung ER	Rechnung 2021		Budget 2021		Rechnung 2020	
		Aufwand	Ertrag	Aufwand	Ertrag	Aufwand	Ertrag
9101.4022.00	Grundstückgewinnsteuern		178'914.50		120'000.00		158'465.75
9101.4022.10	Sonderveranlagungen		385'477.85		200'000.00		258'697.20
4024	Erbschafts- und Schenkungssteuern		14'265.50		15'000.00		5'482.80
	Netto Ertrag	14'265.50		15'000.00		5'482.80	
9500.4024.00	Erbschafts- und Schenkungssteuern		14'265.50		15'000.00		5'482.80
4029	Eingang abgeschriebene Steuern		15'191.95		5'000.00		4'407.25
	Netto Ertrag	15'191.95		5'000.00		4'407.25	
9100.4029.00	Eingang abgeschriebene Steuern		13'967.15		5'000.00		4'404.25
9102.4029.00	Eingang abgeschriebene Liegenschaftssteuern		1'224.80				3.00
403	Besitz- und Aufwandsteuern	80.00	14'560.00		13'040.00		13'091.70
	Netto Ertrag	14'480.00		13'040.00		13'091.70	
4033	Hundesteuer	80.00	14'560.00		13'040.00		13'091.70
	Netto Ertrag	14'480.00		13'040.00		13'091.70	
9103.4033.00	Hundesteuern	80.00	14'560.00		13'040.00		13'091.70
41	Regalien und Konzessionen		136'287.00		113'000.00		121'135.00
	Netto Ertrag	136'287.00		113'000.00		121'135.00	
412	Konzessionen		136'287.00		113'000.00		121'135.00
	Netto Ertrag	136'287.00		113'000.00		121'135.00	
4120	Konzessionen		136'287.00		113'000.00		121'135.00
	Netto Ertrag	136'287.00		113'000.00		121'135.00	
1400.4120.00	Konzession Evard Antennenbau AG		2'532.00		3'000.00		2'589.00
8710.4120.01	Konzessionsgebühr BKW AG		133'755.00		110'000.00		118'546.00
42	Entgelte	4'572.55	2'854'658.56		2'175'000.00	3'155.38	2'305'527.87
	Netto Ertrag	2'850'086.01		2'175'000.00		2'302'372.49	
420	Ersatzabgaben		241'975.70		239'000.00		232'474.50
	Netto Ertrag	241'975.70		239'000.00		232'474.50	
4200	Ersatzabgaben		241'975.70		239'000.00		232'474.50
	Netto Ertrag	241'975.70		239'000.00		232'474.50	
1506.4200.00	Ersatzabgaben		241'975.70		239'000.00		232'474.50
421	Gebühren für Amtshandlungen	2'114.05	99'009.35		77'750.00	726.50	98'375.85
	Netto Ertrag	96'895.30		77'750.00		97'649.35	
4210	Gebühren für Amtshandlungen	2'114.05	99'009.35		77'750.00	726.50	98'375.85
	Netto Ertrag	96'895.30		77'750.00		97'649.35	
0220.4210.00	Gebühren für Amtshandlungen	552.05	7'600.80		6'000.00	123.00	7'977.30
1400.4210.00	Gebühren EWK/FK	412.00	27'570.40		25'000.00	443.50	23'124.45
1400.4210.01	Gebühren Einbürgerungen	1'150.00	3'080.00		1'200.00		1'400.00



Konto	Erfolgsrechnung Sachgruppengliederung ER	Rechnung 2021		Budget 2021		Rechnung 2020	
		Aufwand	Ertrag	Aufwand	Ertrag	Aufwand	Ertrag
1400.4210.02	Gebühren Bauabteilung		52'263.15		40'000.00		60'094.10
5451.4210.00	Anmeldegebühren, etc.		1'100.00		250.00		1'050.00
6155.4210.00	Parkplatzbewirtschaftung		7'395.00		5'300.00	160.00	4'730.00
424	Benützungsgebühren und Dienstleistungen	2'153.50	2'238'282.60		1'626'400.00	58.00	1'783'818.15
	Netto Ertrag	2'236'129.10		1'626'400.00		1'783'760.15	
4240	Benützungsgebühren und Dienstleistungen	2'153.50	2'238'282.60		1'626'400.00	58.00	1'783'818.15
	Netto Ertrag	2'236'129.10		1'626'400.00		1'783'760.15	
0220.4240.00	Entschädigung Friedhofverband Täuffelen für Verwaltung + Rechnungswesen		10'500.00		10'500.00		10'500.00
0220.4240.01	Entschädigung ARA Täuffelen für Verwaltung + Rechnungswesen		36'529.70		32'000.00		37'965.30
0220.4240.02	Entschädigung Gemeinde Mörigen für Bauverwaltung		18'122.50		15'000.00		17'257.50
0220.4240.03	Entschädigung Gemeinde Epsach						
0290.4240.00	Benützung öffentliches Terrain		10'070.00		2'000.00		26'928.00
1400.4240.00	Grundeigentümerbeiträge						
1506.4240.00	Einsätze		11'139.55		10'000.00		8'192.00
2180.4240.00	Elternbeiträge Betreuung		46'066.00		33'000.00		32'845.45
2180.4240.01	Elternbeiträge Verpflegung		26'618.00		27'000.00		19'168.00
2180.4240.02	Mitarbeiterbeiträge für Verpflegung		987.00		1'500.00		882.00
3210.4240.00	Benützungsgebühren		5'135.00		5'000.00		5'380.00
3410.4240.00	Konzession Bootsplätze		48'960.10		46'000.00		48'220.30
3410.4240.01	Mietertrag Bootsplätze	244.30	105'080.50		100'000.00		100'429.45
3410.4240.02	Übrige Einnahmen		4'647.10		3'500.00		4'327.00
3420.4240.00	Campinggebühren		10'000.00		10'000.00		10'000.00
5450.4240.00	Elternbeiträge						
5451.4240.00	Elternbeiträge für Betreuung	530.00	290'153.55		285'000.00		224'232.70
5451.4240.01	Elternbeiträge für Verpflegung		30'464.00		23'000.00		22'066.35
5451.4240.02	Mitarbeiterbeiträge für Verpflegung		7'843.20		4'700.00		4'793.90
5451.4240.03	Elternbeiträge Pedibus		11'490.00		10'000.00		4'500.00
6150.4240.00	Benützungsgebühren u. Dienstleistungen					10.00	10.00
6150.4240.01	Infrastrukturbeitrag für Strassenunterhalt	150.00	4'050.00		4'700.00		4'240.00
7201.4240.00	Benützungsgebühren	997.20	1'266'352.90		745'000.00		743'156.80
7201.4240.50	Anschlussgebühren		98'656.20		80'000.00		277'250.50
7203.4240.00	Benützungsgebühren		26'951.45		17'800.00		17'975.00
7301.4240.00	Abfallgebühren	232.00	168'465.85		160'700.00	48.00	163'497.90
425	Erlös aus Verkäufen	305.00	144'992.84		138'300.00	2'370.88	125'452.09
	Netto Ertrag	144'687.84		138'300.00		123'081.21	
4250	Verkäufe	305.00	144'992.84		138'300.00	2'370.88	125'452.09
	Netto Ertrag	144'687.84		138'300.00		123'081.21	
0220.4250.00	Verkaufserlöse		9.00		100.00		
0290.4250.00	Erlös aus Stromverkauf		2'191.37		2'000.00		1'551.26



Konto	Erfolgsrechnung Sachgruppengliederung ER	Rechnung 2021		Budget 2021		Rechnung 2020	
		Aufwand	Ertrag	Aufwand	Ertrag	Aufwand	Ertrag
1506.4250.00	Erlös aus Verkauf von Waren und Mobilien aller Art						
2170.4250.00	Erlös aus Stromverkauf		691.97		1'500.00	985.88	455.38
5444.4250.00	Verkaufserlöse aus Projekten		887.75		5'000.00		
6290.4250.00	Benützung SBB Flexi-Card	305.00	73'615.00	64'700.00		1'385.00	52'714.50
7301.4250.00	Erlös aus Vignettenverkauf		67'597.75	65'000.00			70'730.95
426	Rückerstattungen		121'870.32		70'150.00		46'907.28
	Netto Ertrag	121'870.32		70'150.00		46'907.28	
4260	Rückerstattungen und Kostenbeteiligungen Dritter		121'870.32		70'150.00		46'907.28
	Netto Ertrag	121'870.32		70'150.00		46'907.28	
0220.4260.00	Rückerstattungen		5'268.05		4'000.00		3'076.55
0220.4260.01	Rückerstattungen Betriebskosten		788.75		1'000.00		452.20
0220.4260.03	Rückerstattungen						
0290.4260.00	Rückerstattungen		18'557.20		10'000.00		10'100.25
1400.4260.00	Rückerstattungen Dritter						
1620.4260.00	Rückerstattungen						
1623.4260.00	Rückerstattungen		1'620.20				
2110.4260.01	Rückerstattungen Aus- u. Weiterbildungen; Exkursionen						
2120.4260.00	Rückerstattungen Schulbetrieb		9'902.10				550.00
2120.4260.01	Rückerstattungen Aus- u. Weiterbildungen; Exkursionen						
2170.4260.00	Rückerstattungen				500.00		232.00
2190.4260.00	Rückerstattungen						
3210.4260.00	Rückerstattungen		4'155.00		2'500.00		2'968.00
3320.4260.00	Rückerstattung Dritter		1'531.00		1'400.00		
3410.4260.00	Rückerstattung Dritter						
3411.4260.00	Rückerstattung Dritter		587.44		750.00		660.80
3420.4260.00	Rückerstattungen Seniorenausflug		9'316.05		10'000.00		
3420.4260.01	Rückerstattungen Dritter		1'386.75				
5444.4260.00	Rückerstattungen von Dritten						
5796.4260.00	Rückerstattungen von RSD Erlach		6'717.40				
6150.4260.00	Rückerstattungen Kosten Dritter		235.00		500.00		20.00
6150.4260.01	Rückerstattungen für Belagsaufbrüche		28'440.65		15'000.00		4'521.70
7201.4260.02	Rückerstattungen				2'800.00		2'800.00
7300.4260.00	Rückerstattungen für Hofabfahren		3'736.70		4'000.00		4'712.80
7301.4260.00	Rückerstattungen für Altpapier		11'170.53		7'500.00		6'018.68
7301.4260.01	Rückerstattungen für Glasrecycling		12'806.55		10'000.00		10'742.30
7301.4260.02	Rückerstattungen für Eisensammlung		746.15		200.00		52.00
7301.4260.03	Rückerstattungen für Karton		4'018.80				
7301.4260.04	Rückerstattungen Dritter		886.00				
7900.4260.00	Rückerstattung Dritter						



Konto	Erfolgsrechnung Sachgruppengliederung ER	Rechnung 2021		Budget 2021		Rechnung 2020	
		Aufwand	Ertrag	Aufwand	Ertrag	Aufwand	Ertrag
7900.4260.01	Workshopverfahren Projekt Cygnus GRB v. 25.01.2022 CHF20'000.00						
7900.4490.00	Aufwertung Verwaltungsvermögen						
427	Bussen		6'960.00		23'200.00		18'500.00
	Netto Ertrag	6'960.00		23'200.00		18'500.00	
4270	Bussen		6'960.00		23'200.00		18'500.00
	Netto Ertrag	6'960.00		23'200.00		18'500.00	
1110.4270.00	Bussen		5'260.00		22'200.00		17'500.00
1506.4270.00	Bussen		1'700.00		1'000.00		1'000.00
429	Übrige Entgelte		1'567.75		200.00		
	Netto Ertrag	1'567.75		200.00			
4290	Übrige Entgelte		1'567.75		200.00		
	Netto Ertrag	1'567.75		200.00			
9900.4290.00	Eingang abgeschriebene Forderungen		1'567.75		200.00		
43	Verschiedene Erträge						
430	Verschiedene betriebliche Erträge						
4300	Honorare privatärztlicher Tätigkeit						
4331.4300.00	Honorar Schulzahnarzt						
431	Aktivierung Eigenleistungen						
4310	Aktivierbare Eigenleistungen auf Sachanlagen						
6150.4310.00	Aktivierbare Eigenleistungen auf Sachanlagen						
44	Finanzertrag	18'277.30	387'364.64		189'840.00	17'403.60	205'432.05
	Netto Ertrag	369'087.34		189'840.00		188'028.45	
440	Zinsertrag		23'272.25		52'330.00		53'329.45
	Netto Ertrag	23'272.25		52'330.00		53'329.45	
4400	Zinsen flüssige Mittel						
9610.4400.00	Zinsenertrag aus flüssigen Mitteln (SG 100)						
4401	Zinsen Forderungen und Kontokorrente		23'272.25		45'500.00		37'533.45
	Netto Ertrag	23'272.25		45'500.00		37'533.45	
9610.4401.00	Zinsen aus Forderungen und Kontokorrente (SG101)		1'067.80		500.00		1'065.05
9610.4401.01	Verzugszinsen Steuern		22'204.45		45'000.00		36'468.40
4409	Übrige Zinsen von Finanzvermögen				6'830.00		15'796.00
	Netto Ertrag			6'830.00		15'796.00	
1506.4409.00	Kalk. Zinsertrag						2'913.00
3210.4409.00	Kalk. Zinsertrag						
3410.4409.00	Kalk. Zinsertrag						



Konto	Erfolgsrechnung Sachgruppengliederung ER	Rechnung 2021		Budget 2021		Rechnung 2020	
		Aufwand	Ertrag	Aufwand	Ertrag	Aufwand	Ertrag
7201.4409.00	Kalk. Zinsertrag				4'920.00		11'132.00
7203.4409.00	Kalk. Zinsertrag				1'600.00		396.00
7300.4409.00	Kalk. Zinsertrag				310.00		
7301.4409.00	Kalk. Zinsertrag						754.00
9610.4409.00	Int. Verr. kalk. Zinsertrag SF						601.00
9630.4409.00	Kalk. Zinsertrag						
441	Realisierte Gewinne FV						11'845.00
	Netto Ertrag					11'845.00	
4411	Gewinn aus Verkäufen von Sachanlagen FV						11'845.00
	Netto Ertrag					11'845.00	
9690.4411.0	Gewinn aus Verkauf von Grundstücken FV						11'845.00
443	Liegenschaftenertrag FV	15'708.30	94'989.30		74'780.00	13'432.60	95'071.10
	Netto Ertrag	79'281.00		74'780.00		81'638.50	
4430	Pacht- und Mietzinse Liegenschaften FV	15'708.30	94'989.30		74'780.00	13'432.60	95'071.10
	Netto Ertrag	79'281.00		74'780.00		81'638.50	
9630.4430.00	Mietzinse Hauptstrasse 88	13'776.00	78'216.00		61'200.00	12'960.00	79'298.00
9630.4430.01	Nebenkosten Hauptstrasse 88	1'932.30	16'250.30		13'000.00	472.60	15'250.10
9630.4430.02	Pachtzinse		523.00		580.00		523.00
444	Wertberichtigungen Anlagen FV		119'840.00				
	Netto Ertrag	119'840.00					
4443	Marktwertanpassungen Liegenschaften		119'840.00				
	Netto Ertrag	119'840.00					
9630.4443.00	Marktwertanpassungen FV		119'840.00				
445	Finanzertrag aus Darlehen und Beteiligungen des VV		4'630.00		4'630.00		4'630.00
	Netto Ertrag	4'630.00		4'630.00		4'630.00	
4450	Erträge aus Darlehen VV						
9610.4450.00	Zinsen Darlehen MediZentrum Täuffelen AG						
4451	Erträge aus Beteiligungen VV		4'630.00		4'630.00		4'630.00
	Netto Ertrag	4'630.00		4'630.00		4'630.00	
9610.4451.00	Erträge aus Beteiligungen VV (MÜVE, Kompostieranlage)		4'630.00		4'630.00		4'630.00
446	Finanzertrag von öffentlichen Unternehmungen	2'475.00	110'660.48		30'000.00		641.50
	Netto Ertrag	108'185.48		30'000.00		641.50	
4460	Öffentliche Betriebe des Bundes	2'475.00	110'660.48		30'000.00		641.50
	Netto Ertrag	108'185.48		30'000.00		641.50	
1610.4460.00	Unterkunftsvergütungen						
1622.4460.00	Unterkunftsvergütungen	2'475.00	110'660.48		30'000.00		641.50



Konto	Erfolgsrechnung Sachgruppengliederung ER	Rechnung 2021		Budget 2021		Rechnung 2020	
		Aufwand	Ertrag	Aufwand	Ertrag	Aufwand	Ertrag
447	Liegenschaftenertrag VV		31'865.00		28'100.00		29'146.00
	Netto Ertrag						
4470	Pacht- und Mietzinse Liegenschaften VV	31'865.00	31'865.00	28'100.00	28'100.00	29'146.00	29'146.00
	Netto Ertrag						
0290.4470.00	Mietzinse Liegenschaften	31'865.00	25'032.50	28'100.00	22'200.00	29'146.00	23'746.00
1620.4470.00	Mietertrag für Räume						
1623.4470.00	Mietertrag für Räume		5'400.00		5'400.00		5'400.00
2170.4470.00	Vermietung Räumlichkeiten		1'432.50		500.00		
449	Übriger Finanzertrag	94.00	2'107.61			3'971.00	10'769.00
	Netto Ertrag						
4499	Übriger Finanzertrag	2'013.61	2'107.61			6'798.00	10'769.00
	Netto Ertrag						
9610.4499.00	Übriger Zinsertrag (Negativzinsen)	94.00	2'107.61			6'798.00	10'769.00
						3'971.00	
45	Entnahmen aus Fonds und Spezialfinanzierungen		146'691.17		181'390.00		98'554.55
	Netto Ertrag						
		146'691.17		181'390.00		98'554.55	
450	Entnahmen aus Fonds und Spezialfinanzierungen im Fremdkapital						
4501	Entnahmen aus Fonds des FK						
1620.4501.00	Entnahme aus Spezialfinanzierung Schutzraumersatzabgabe FK						
1623.4501.00	Entnahme aus Spezialfinanzierung Schutzraumersatzabgabe FK						
451	Entnahmen aus Fonds und Spezialfinanzierungen im Eigenkapital		146'691.17		181'390.00		98'554.55
	Netto Ertrag						
4510	Entnahmen aus Spezialfinanzierungen des EK	146'691.17	146'691.17	181'390.00	181'390.00	98'554.55	98'554.55
	Netto Ertrag						
1506.4510.00	Entnahme aus Spezialfinanzierung EK	146'691.17	85'120.02	181'390.00	78'390.00	98'554.55	
7201.4510.10	Entnahme aus Spezialfinanzierung Werterhalt		43'555.45		103'000.00		41'865.90
7203.4510.10	Entnahme aus Spezialfinanzierung Werterhalt		18'015.70				56'688.65
46	Transferertrag	33'294.55	2'030'954.07		2'178'760.00	9'980.50	2'098'222.18
	Netto Ertrag						
		1'997'659.52		2'178'760.00		2'088'241.68	
460	Ertragsanteile		11'632.50		15'000.00		11'239.30
	Netto Ertrag						
4600	Anteil an Bundeserträgen	11'632.50	11'632.50	15'000.00	15'000.00	11'239.30	11'239.30
	Netto Ertrag						
9500.4600.00	Ertragsanteile an Direkter Bundessteuer	11'632.50	11'632.50	15'000.00	15'000.00	11'239.30	11'239.30
461	Entschädigungen von Gemeinwesen	33'294.55	1'925'681.17		2'101'470.00	9'252.00	1'923'339.18
	Netto Ertrag						
		1'892'386.62		2'101'470.00		1'914'087.18	



Konto	Erfolgsrechnung Sachgruppengliederung ER	Rechnung 2021		Budget 2021		Rechnung 2020	
		Aufwand	Ertrag	Aufwand	Ertrag	Aufwand	Ertrag
4611	Entschädigungen von Kantonen und Konkordaten	33'202.00	793'644.31		1'292'793.00	9'252.00	811'769.02
	Netto Ertrag	760'442.31		1'292'793.00		802'517.02	
0220.4611.00	Registerführung Quellen- und Kirchensteuern		2'689.00		2'600.00		2'714.00
2110.4611.00	Rückerstattung Lastenausgleich Lehrerbesoldung u. besondere Massnahmen	441.00	4'469.50		4'350.00	930.00	5'153.00
2120.4611.00	Rückerstattung Lastenausgleich Lehrerbesoldung u. besondere Massnahmen		75'734.25		74'700.00		72'210.50
2130.4611.00	Rückerstattung Lastenausgleich Lehrerbesoldung u. besondere Massnahmen	32'761.00	239'516.25		181'900.00	8'322.00	252'684.75
2180.4611.00	Betriebsbeiträge vom Kanton		49'374.00		25'000.00		48'453.00
5444.4611.00	Entschädigung vom Kanton		256'291.96		246'243.00		278'581.00
5450.4611.00	Entschädigung vom Kanton		165'569.35		560'000.00		73'181.11
5451.4611.00	Entschädigung vom Kanton				198'000.00		78'791.66
5799.4611.00	Lastenausgleichsbeiträge von Kanton						
4612	Entschädigungen von Gemeinden und Gemeindeverbänden	92.55	1'077'571.86		753'677.00		1'054'262.16
	Netto Ertrag	1'077'479.31		753'677.00		1'054'262.16	
0220.4612.00	Int. Verr. z.L. Abwasser		23'870.00		16'550.00		19'425.00
0220.4612.01	Int. Verr. z.L. Abwasser Ferienhaus-Zone		890.00		890.00		890.00
0220.4612.02	Int. Verr. z.L. Tierkörperbeseitigung		5'470.00		3'000.00		5'080.00
0220.4612.03	Int. Verr. z.L. Abfall		26'840.00		16'940.00		26'040.00
0220.4612.04	Int. Verr. z.L. Bootshafen		37'020.00		22'000.00		26'305.00
0220.4612.05	Int. Verr. z.L. Liegenschaften FV		4'710.00		2'500.00		2'500.00
0220.4612.06	Int. Verr. z.L. Regio Feuerwehr						
1506.4612.00	Beitrag Feuerwehr Jolimont für Gebiet Burg		180.00		180.00		180.00
2110.4612.00	Rückerstattung Schulgelder Anschlussgemeinden für Lehrerbesoldung		80'424.00		77'850.00		68'949.00
2110.4612.01	Rückerstattung Schulgelder Anschlussgemeinden für Betriebskosten		25'097.00		26'500.00		23'076.00
2120.4612.00	Rückerstattung Schulgelder Anschlussgemeinden für Lehrerbesoldung		186'858.00		166'430.00		159'983.00
2120.4612.01	Rückerstattung Schulgelder Anschlussgemeinden für Betriebskosten		50'193.00		53'000.00		46'151.00
2130.4612.00	Rückerstattung aus Betriebsrechnung OSZ		104'825.48		50'000.00		192'343.29
2140.4612.00	Rückerstattungen		176.40				20'527.15
2170.4612.00	Gemeindebeitrag Hagneck f. Schulliegenschaften		59'803.00		64'490.00		53'289.00
2170.4612.01	Beiträge Gemeinden Epsach u. Hagneck für Werterhalt Schulliegenschaften		56'390.00		49'630.00		51'840.00
2170.4612.02	Beitrag v. Epsach u. Hagneck für Zinsen Neubau				2'980.00		2'738.00
2170.4612.03	Beiträge Gemeinden Epsach u. Hagneck für Vorfinanzierung Turnhalle Primarschule						
2180.4612.00	Rückerstattung Schulgelder Anschlussgemeinden für Betriebskosten				4'210.00		
5310.4612.00	Rückerstattungen						
5444.4612.00	Entschädigung von Gemeinden		74'726.40		85'447.00		85'069.10
5451.4612.00	Entschädigung von Gemeinden Sozialregion		5'564.97				22'358.97
5451.4612.01	Entschädigung von Gemeinden/Eltern von 20% ausserhalb Sozialregion						2'306.85
5451.4612.02	Gemeindebeiträge kiBon	92.55	206'875.30				88'787.15
6150.4612.00	Int. Verrechnung z.L. Abwasser		2'040.00		480.00		
6150.4612.01	Int. Verrechnung z.L. Abfall		31'000.00		33'400.00		30'690.00
6150.4612.02	Int. Verrechnung z.L. Feuerwehr						



Konto	Erfolgsrechnung Sachgruppengliederung ER	Rechnung 2021		Budget 2021		Rechnung 2020	
		Aufwand	Ertrag	Aufwand	Ertrag	Aufwand	Ertrag
6150.4612.03	Int. Verrechnung z.L. Bootshafen		5'975.00		2'000.00		6'060.00
6150.4612.04	Int. Verrechnung z.L. Liegenschaften FV		4'800.00		2'400.00		2'400.00
6150.4612.05	Int. Verrechnung z.L. Tierkörperbeseitigung		7'790.00		6'750.00		5'630.00
6150.4612.06	Entschädigung von Burgergemeinde Täuffelen		2'000.00		2'000.00		2'000.00
6150.4612.07	Entschädigung von Friedhofverband Täuffelen		45'778.00		30'000.00		63'317.50
7300.4612.00	Gemeindebeiträge		28'275.31		34'050.00		39'183.75
9300.4612.00	Beitrag Regiofeuerwehr an Sitzgemeinde für Mobilisierung Einsatzkräfte/Funknetz Polycom						7'142.40
4614	Entschädigungen von öffentlichen Unternehmungen Netto Ertrag	54'465.00	54'465.00	55'000.00	55'000.00	57'308.00	57'308.00
1506.4614.00	Beiträge Gebäudeversicherung		54'465.00		55'000.00		57'308.00
462	Finanz- und Lastenausgleich		60'765.00		22'000.00		77'226.00
	Netto Ertrag	60'765.00		22'000.00		77'226.00	
4621	Finanz- und Lastenausgleich von Kantonen und Konkordaten Netto Ertrag	24'944.00	24'944.00	22'000.00	22'000.00	20'193.00	20'193.00
9300.4621.5	Mindestausstattung						
9300.4621.6	Zuschuss soziodemographische Lasten		24'944.00		22'000.00		20'193.00
4622	Finanz- und Lastenausgleich von Gemeinden und Gemeindeverbänden Netto Ertrag	35'821.00	35'821.00			57'033.00	57'033.00
9300.4622.7	Disparitätenabbau		35'821.00				57'033.00
463	Beiträge von Gemeinwesen und Dritten		32'255.70		39'190.00	728.50	85'336.70
	Netto Ertrag	32'255.70		39'190.00		84'608.20	
4631	Beiträge von Kantonen und Konkordaten Netto Ertrag	14'768.75	14'768.75	17'600.00	17'600.00	56'044.50	56'044.50
1400.4631.00	Beiträge vom Kanton						
1620.4631.00	Beiträge vom Kanton		600.00				39'613.00
1623.4631.00	Beiträge vom Kanton		4'995.00		3'500.00		3'500.00
6150.4631.00	Beiträge vom Kanton für Strassenbeleuchtung		6'572.00		6'000.00		6'357.00
6150.4631.01	Beiträge vom Kanton f. Unterhalt Ufer- u. Radwege sowie Freiflächen		2'601.75		2'600.00		2'931.75
7410.4631.00	Beiträge vom Kanton						
7500.4631.00	Beitrag vom Kanton				5'500.00		3'642.75
7900.4631.00	Beiträge vom Kanton						
4632	Beiträge von Gemeinden und Gemeindeverbänden Netto Ertrag	17'486.95	17'486.95	21'590.00	21'590.00	728.50 28'563.70	29'292.20
1620.4632.00	Beiträge vom Gemeindeverband Bielersee Süd-West						10'944.05
5440.4632.00	Beiträge Gemeinde Hagneck u. Epsach an Kosten Schulsozialarbeit		6'590.95		10'690.00	728.50	5'993.15
5440.4632.01	Beiträge OSZ-Gemeinden an Jugendraum		10'896.00		10'900.00		10'896.00
5451.4632.00	Beitrag Gemeinde Mörigen						1'459.00
4636	Beiträge von privaten Organisationen ohne Erwerbszweck						
5440.4636.00	Beitrag Rägeboegeigeli an Mietzins						



Konto	Erfolgsrechnung Sachgruppengliederung ER	Rechnung 2021		Budget 2021		Rechnung 2020	
		Aufwand	Ertrag	Aufwand	Ertrag	Aufwand	Ertrag
469	Verschiedener Transferertrag		619.70		1'100.00		1'081.00
	Netto Ertrag	619.70		1'100.00		1'081.00	
4690	Übriger Transferertrag						
3210.4690.00	Beitrag EG Täuffelen						
4699	Rückverteilungen		619.70		1'100.00		1'081.00
	Netto Ertrag	619.70		1'100.00		1'081.00	
0220.4699.00	Rückverteilung CO2-Abgabe		619.70		1'100.00		1'081.00
7201.4699.00	Beitrag für Strassenentwässerung						
48	Ausserordentlicher Ertrag		1'293'953.05		1'293'951.00		399'488.95
	Netto Ertrag	1'293'953.05		1'293'951.00		399'488.95	
489	Entnahmen aus dem Eigenkapital		1'293'953.05		1'293'951.00		399'488.95
	Netto Ertrag	1'293'953.05		1'293'951.00		399'488.95	
4893	Entnahmen aus Vorfinanzierungen des EK		324'682.00		324'680.00		324'682.00
	Netto Ertrag	324'682.00		324'680.00		324'682.00	
2170.4893.00	Entnahme aus Vorfinanzierung Schulliegenschaften		324'682.00		324'680.00		324'682.00
2170.4893.01	Entnahme aus Vorfinanzierung Turnhalle						
3210.4893.00	Entnahme aus Vorfinanzierung Gemeindebibliothek						
9950.4893.00	Entnahme Vorfinanzierung in Liegenschaften des Verwaltungsvermögens (ohne Spezialfinanzierungen)						
4894	Entnahmen aus finanzpolitischen Reserven						74'806.95
	Netto Ertrag					74'806.95	
9900.4894.01	Entnahmen aus finanzpolitischen Reserven						74'806.95
4896	Entnahmen aus Neubewertungsreserven		969'271.05		969'271.00		
	Netto Ertrag	969'271.05		969'271.00		969'271.00	
9950.4896.00	Entnahme aus Neubewertungsreserve		969'271.05		969'271.00		
49	Interne Verrechnungen		237'464.00		197'650.00		225'127.00
	Netto Ertrag	237'464.00		197'650.00		225'127.00	
491	Dienstleistungen		154'624.00		136'100.00		141'413.00
	Netto Ertrag	154'624.00		136'100.00		141'413.00	
4910	Interne Verrechnung von Dienstleistungen		154'624.00		136'100.00		141'413.00
	Netto Ertrag	154'624.00		136'100.00		141'413.00	
0220.4910.00	Int. Verrechnung von Dienstleistungen		103'800.00		92'900.00		95'340.00
0220.4910.01	Int. Verr. z.L. Gemeindepolizei						
0220.4910.02	Int. Verr. z.L. Regio-Feuerwehr						
0220.4910.04	Int. Verr. z.L. Zivilschutz						
0220.4910.05	Int. Verr. z.L. Schulliegenschaften						
0220.4910.06	Int. Verr. z.L. Tagesschule						



Konto	Erfolgsrechnung Sachgruppengliederung ER	Rechnung 2021		Budget 2021		Rechnung 2020	
		Aufwand	Ertrag	Aufwand	Ertrag	Aufwand	Ertrag
0220.4910.07	Int. Verr. z.L. Schulverwaltug						
0220.4910.08	Int. Verr. z.L. Roja						
0220.4910.09	Int. Verr. z.L. Kita						
0220.4910.10	Int. Verr. z.L. Hundesteuer						
0220.4910.11	Int. Verr. z.L. Tageskarten SBB						
0220.4910.12	Int. Verr. z.L. Raumplanung						
0290.4910.00	Int. Verrechnung von Dienstleistungen						
1610.4910.00	Int. Verrechnung von Dienstleistungen						
5451.4910.00	Int. Verrechnung von Dienstleistungen (Sozialdemografischer Zuschuss)		24'944.00		22'000.00		20'193.00
6150.4910.00	Int. Verrechnung von Dienstleistungen		25'880.00		21'200.00		25'880.00
6150.4910.01	Int. Verrechnung z.L. Hundesteuer						
6150.4910.02	Int. Verrechnung z.L. WC-Anlage am See						
6150.4910.03	Int. Verrechnung z.L. Schulliegenschaften						
492	Pacht, Mieten, Benützungskosten		79'340.00		56'880.00		80'214.00
	Netto Ertrag	79'340.00		56'880.00		80'214.00	
4920	Interne Verrechnung von Pacht, Mieten, Benützungskosten		79'340.00		56'880.00		80'214.00
	Netto Ertrag	79'340.00		56'880.00		80'214.00	
0220.4920.00	Int. Verrechnung von Pacht, Miete und Benützungskosten		9'500.00		9'500.00		
0290.4920.00	Int. Verrechnung von Pacht, Mieten und Benützungskosten						9'500.00
1620.4920.00	Mietertrag für Räume						
2170.4920.00	Int. Verrechnung Mieten Tagesschule		24'000.00				24'000.00
5453.4920.00	Interne Verrechnung Mietzins inkl. NK		36'000.00		36'000.00		36'000.00
6150.4920.00	Int. Verrechnung für Miete von Räumen, Sachanlagen, FZ-Kosten etc.		3'810.00		4'370.00		3'810.00
9300.4920.00	Int. Verr. Mobilisierung + Funknetz		6'030.00		7'010.00		6'904.00
493	Betriebs- und Verwaltungskosten		3'500.00		3'500.00		3'500.00
	Netto Ertrag	3'500.00		3'500.00		3'500.00	
4930	Interne Verrechnung von Betriebs- und Verwaltungskosten		3'500.00		3'500.00		3'500.00
	Netto Ertrag	3'500.00		3'500.00		3'500.00	
0220.4930.00	Int. Verrechnung von Betriebs- und Verwaltungskosten		3'500.00		3'500.00		3'500.00
1610.4930.00	Int. Verrechnung von Betriebs- und Verwaltungskosten						
7301.4930.00	Int.Verr. Betriebs- u.Verwaltungskosten (Tierkörpersammelstelle)						
9300.4930.00	Int. Verrechnung von Betriebs- und Verwaltungskosten						
494	Kalk. Zinsen und Finanzaufwand				1'170.00		
	Netto Ertrag			1'170.00			
4940	Interne Verrechnung von kalk. Zinsen und Finanzaufwand				1'170.00		
	Netto Ertrag			1'170.00			
0220.4940.00	Int. Verrechnung von kalk. Zinsen und Finanzaufwand						
1506.4940.00	Int. Verrechnung von kalk. Zinsen und Finanzaufwand				1'170.00		



12.3 Erfolgsrechnung nach Sachgruppen

Konto	Erfolgsrechnung Sachgruppengliederung ER	Rechnung 2021		Budget 2021		Rechnung 2020	
		Aufwand	Ertrag	Aufwand	Ertrag	Aufwand	Ertrag
3410.4940.00	Verr. Zinsertrag						
9610.4940.00	Int. verr. kalk. Zinsen u. Finanzaufwand						
9630.4940.00	Int. Verrechnung von kalk. Zinsen und Finanzaufwand						
495	Planmässige und ausserplanmässige Abschreibungen						
4950	Interne Verrechnung von planmässigen und ausserplanmässigen Abschreibungen						
9900.4950.00	Int. Verr. plan- u. ausserplanmässige Abschreibungen						
9	Abschlusskonten	1'745'647.64	32'471.28	6'460.00	218'565.00	12'032.85	66'128.37
	Netto Aufwand		1'713'176.36				
	Netto Ertrag			212'105.00		54'095.52	
90	Abschluss Erfolgsrechnung	1'745'647.64	32'471.28	6'460.00	218'565.00	12'032.85	66'128.37
	Netto Aufwand		1'713'176.36				
	Netto Ertrag			212'105.00		54'095.52	
900	Abschluss Erfolgsrechnung	1'270'047.40					
	Netto Aufwand		1'270'047.40				
9000	Ertragsüberschuss	1'270'047.40					
	Netto Aufwand		1'270'047.40				
9990.9000.00	Ertragsüberschuss Erfolgsrechnung	1'270'047.40					
9001	Aufwandüberschuss						
9990.9001.00	Aufwandüberschuss Erfolgsrechnung						
901	Abschluss Fonds im EK, Ertragsüberschuss	475'600.24	32'471.28	6'460.00	218'565.00	12'032.85	66'128.37
	Netto Aufwand		443'128.96				
	Netto Ertrag			212'105.00		54'095.52	
9010	Abschluss Spezialfinanzierungen und Fonds im EK, Ertragsüberschuss	475'600.24		6'460.00		12'032.85	
	Netto Aufwand		475'600.24		6'460.00		12'032.85
1506.9010.00	Ertragsüberschuss						
3410.9010.00	Ertragsüberschuss						1'255.90
7201.9010.00	Ertragsüberschuss SF	5'993.88					
7203.9010.00	Ertragsüberschuss	451'940.16					
7300.9010.00	Ertragsüberschuss	17'666.20		6'460.00		10'776.95	
7301.9010.00	Ertragsüberschuss						
9011	Abschluss Spezialfinanzierungen und Fonds im EK, Aufwandüberschuss		32'471.28		218'565.00		66'128.37
	Netto Ertrag		32'471.28	218'565.00		66'128.37	
1506.9011.00	Aufwandüberschuss						
3410.9011.00	Aufwandüberschuss				34'250.00		
7201.9011.00	Aufwandüberschuss SF				110'775.00		28'796.00
7203.9011.00	Aufwandüberschuss						
7301.9011.00	Aufwandüberschuss		32'471.28		73'540.00		37'332.37



12.3 Erfolgsrechnung nach Sachgruppen

Konto	Erfolgsrechnung Sachgruppengliederung ER	Rechnung 2021		Budget 2021		Rechnung 2020	
		Aufwand	Ertrag	Aufwand	Ertrag	Aufwand	Ertrag
	Total	16'855'258.48	16'855'258.48	14'732'688.00	14'403'196.00	13'860'407.49	13'860'407.49
	Netto Aufwand				329'492.00		
	Gesamttotal	16'855'258.48	16'855'258.48	14'732'688.00	14'732'688.00	13'860'407.49	13'860'407.49



Konto	Investitionsrechnung Funktionale Gliederung IR	Rechnung 2021		Budget 2021		Rechnung 2020	
0	Allgemeine Verwaltung	19'866.86		50'000.00		15'879.30	
	Netto Aufwand		19'866.86		50'000.00		15'879.30
02	Allgemeine Dienste	19'866.86		50'000.00		15'879.30	
022	Allgemeine Dienste	19'866.86		20'000.00		15'879.30	
0220	Allgemeine Dienste	19'866.86		20'000.00		15'879.30	
	Netto Aufwand		19'866.86		20'000.00		15'879.30
0220.5200.00	Geschäftsverwaltung GEVER	19'866.86		20'000.00		15'879.30	
029	Verwaltungsliegenschaften			30'000.00			
0290	Verwaltungsliegenschaften			30'000.00			
	Netto Aufwand				30'000.00		
0290.5040.02	Schliessplan Verwaltungsliegenschaften			30'000.00			
1	Öffentliche Ordnung und Sicherheit, Verteidigung	85'110.27				79'805.70	
	Netto Aufwand		85'110.27				79'805.70
15	Feuerwehr	85'110.27				79'805.70	
150	Feuerwehr	85'110.27				79'805.70	
1506	Regionale Feuerwehrorganisation	85'110.27				79'805.70	
	Netto Aufwand		85'110.27				79'805.70
1506.5040.00	Neues Feuerwehrmagazin	555.00					
1506.5060.03	Ersatz klein TLF	84'555.27				79'805.70	
2	Bildung	623'703.95		557'000.00		800.60	
	Netto Aufwand		623'703.95		557'000.00		800.60
21	Obligatorische Schule	623'703.95		557'000.00		800.60	
217	Schulliegenschaften	623'703.95		557'000.00		800.60	
2170	Schulliegenschaften	623'703.95		557'000.00		800.60	
	Netto Aufwand		623'703.95		557'000.00		800.60
2170.5040.02	Sanierung bestehendes Primarschulhaus	564'164.50		500'000.00			
2170.5040.04	Machbarkeitsstudie Turnhalle	23'176.50		57'000.00			
2170.5040.07	Kindergarten Uelig Heizung	36'362.95				800.60	
3	Kultur, Sport und Freizeit, Kirche	5'414.45				28'128.30	
	Netto Aufwand		5'414.45				28'128.30



Konto	Investitionsrechnung Funktionale Gliederung IR	Rechnung 2021		Budget 2021		Rechnung 2020	
34	Sport und Freizeit	5'414.45				28'128.30	
341	Sport	5'414.45				28'128.30	
3410	Bootshafen	5'414.45				28'128.30	
3410.5035.00	Netto Aufwand Neue Kandelaber	5'414.45	5'414.45			28'128.30	28'128.30
6	Verkehr und Nachrichtenübermittlung	181'925.90	60'000.00	350'000.00	100'000.00	634'869.45	100'000.00
	Netto Aufwand		121'925.90		250'000.00		534'869.45
61	Strassenverkehr	181'925.90	60'000.00	350'000.00	100'000.00	634'869.45	100'000.00
615	Gemeindestrassen	181'925.90	60'000.00	350'000.00	100'000.00	634'869.45	100'000.00
6150	Gemeindestrassen	181'925.90	60'000.00	350'000.00	100'000.00	634'869.45	100'000.00
	Netto Aufwand		121'925.90		250'000.00		534'869.45
6150.5010.00	Sanierung Strassenbeläge (Platzhalter)			125'000.00			
6150.5010.01	Strassenerstellung Breitenfeld	8'477.40		150'000.00		155'862.50	
6150.5010.02	Sanierung Flurwege (Platzhalter)			75'000.00			
6150.5010.10	Neubau Trottoir mit Stützmauer Rollstrasse	2'097.05				37'835.10	
6150.5010.11	Sanierung Blumenrain	31'105.85				85'903.50	
6150.5010.12	Sanierung Bodenweg					166'177.35	
6150.5010.15	Beleuchtung Polensteinweg	80'444.55				169.50	
6150.5060.02	Ersatz Stapler					37'960.50	
6150.5060.03	Ersatz Piaggio / Toyota Hilux	49'369.25					
6150.5060.06	Umrüstung auf LED	10'431.80				150'961.00	
6150.6320.00	Beleuchtung Polensteinweg Beitrag Gemeinde Hagneck		60'000.00				
6150.6370.00	Grundeigentümerbeiträge Breitenfeld				100'000.00		100'000.00
7	Umweltschutz und Raumordnung	16'589.85	9'665.05	320'000.00	320'000.00	116'900.90	101'744.75
	Netto Aufwand		6'924.80				15'156.15
72	Abwasserentsorgung	9'665.05	9'665.05	320'000.00	320'000.00	101'744.75	101'744.75
720	Abwasserentsorgung	9'665.05	9'665.05	320'000.00	320'000.00	101'744.75	101'744.75
7201	Abwasserentsorgung [Gemeindebetrieb]	9'665.05	9'665.05	320'000.00	320'000.00	101'744.75	101'744.75
	Netto Aufwand		0.00				
7201.5032.01	Sanierung Kanäle (Platzhalter)			150'000.00			
7201.5032.05	Kanalisation Breitenfeld (Fortsetzung)			170'000.00			
7201.5032.09	Regenabwasserleitung Seerain					4'100.00	
7201.5032.10	Sanierung Kanalisation Bodenweg					30'425.55	



12.4 Investitionsrechnung nach Funktionen

Konto	Investitionsrechnung Funktionale Gliederung IR	Rechnung 2021		Budget 2021		Rechnung 2020	
7201.5032.11	Sanierung Kanalisation Blumenrain	-734.95				734.95	
7201.5032.12	Sanierung Kanalisation Aarberg Ausführung					66'484.25	
7201.5292.00	GEP-Generelle Entwässerungsplanung	10'400.00					
7201.6900.00	Aktiviere Ausgaben der IR		9'665.05		320'000.00		101'744.75
74	Verbauungen	6'924.80				15'156.15	
741	Gewässerverbauungen	6'924.80				15'156.15	
7410	Gewässerverbauungen	6'924.80				15'156.15	
	Netto Aufwand		6'924.80				15'156.15
7410.5020.02	Vorprojekt Seeuferplanung (Freifläche 3)	6'924.80				11'688.75	
7410.5020.04	Vorprojekt Massnahme 7+8 Seeuferplanung					3'467.40	
9	Finanzen und Steuern	60'000.00	922'946.23		857'000.00	100'000.00	774'639.50
	Netto Ertrag	862'946.23		857'000.00		674'639.50	
99	Nicht aufgeteilte Posten	60'000.00	922'946.23		857'000.00	100'000.00	774'639.50
999	Abschluss	60'000.00	922'946.23		857'000.00	100'000.00	774'639.50
9990	Abschluss	60'000.00	922'946.23		857'000.00	100'000.00	774'639.50
	Netto Ertrag	862'946.23		857'000.00		674'639.50	
9990.5900.00	Passivierte Einnahmen der IR	60'000.00				100'000.00	
9990.6900.00	Aktiviere Ausgaben der IR		922'946.23		857'000.00		774'639.50
	Total	992'611.28	992'611.28	1'277'000.00	1'277'000.00	976'384.25	976'384.25
	Gesamttotal	992'611.28	992'611.28	1'277'000.00	1'277'000.00	976'384.25	976'384.25



Konto	Investitionsrechnung Sachgruppengliederung IR	Rechnung 2021		Budget 2021		Rechnung 2020	
5	Investitionsausgaben	992'611.28		1'277'000.00		976'384.25	
	Netto Aufwand		992'611.28		1'277'000.00		976'384.25
50	Sachanlagen	902'344.42		1'257'000.00		860'504.95	
501	Strassen / Verkehrswege	122'124.85		350'000.00		445'947.95	
5010	Strassen / Verkehrswege	122'124.85		350'000.00		445'947.95	
	Netto Aufwand		122'124.85		350'000.00		445'947.95
6150.5010.00	Sanierung Strassenbeläge (Platzhalter)			125'000.00			
6150.5010.01	Strassenerstellung Breitenfeld	8'477.40		150'000.00		155'862.50	
6150.5010.02	Sanierung Flurwege (Platzhalter)			75'000.00			
6150.5010.10	Neubau Trottoir mit Stützmauer Rollstrasse	2'097.05				37'835.10	
6150.5010.11	Sanierung Blumenrain	31'105.85				85'903.50	
6150.5010.12	Sanierung Bodenweg					166'177.35	
6150.5010.15	Beleuchtung Polensteinweg	80'444.55				169.50	
502	Wasserbau	6'924.80				15'156.15	
5020	Wasserbau	6'924.80				15'156.15	
	Netto Aufwand		6'924.80				15'156.15
7410.5020.02	Vorprojekt Seeuferplanung (Freifläche 3)	6'924.80				11'688.75	
7410.5020.04	Vorprojekt Massnahme 7+8 Seeuferplanung					3'467.40	
503	Übriger Tiefbau	4'679.50		320'000.00		129'873.05	
5032	Tiefbauten Abwasserbeseitigung	-734.95		320'000.00		101'744.75	
	Netto Aufwand				320'000.00		101'744.75
	Netto Ertrag	734.95					
7201.5032.01	Sanierung Kanäle (Platzhalter)			150'000.00			
7201.5032.05	Kanalisation Breitenfeld (Fortsetzung)			170'000.00			
7201.5032.09	Regenabwasserleitung Seerain					4'100.00	
7201.5032.10	Sanierung Kanalisation Bodenweg					30'425.55	
7201.5032.11	Sanierung Kanalisation Blumenrain	-734.95				734.95	
7201.5032.12	Sanierung Kanalisation Aarberg Ausführung					66'484.25	
5035	Tiefbauten Bootshafen	5'414.45				28'128.30	
	Netto Aufwand		5'414.45				28'128.30
3410.5035.00	Neue Kandelaber	5'414.45				28'128.30	
504	Hochbauten	624'258.95		587'000.00		800.60	
5040	Hochbauten	624'258.95		587'000.00		800.60	
	Netto Aufwand		624'258.95		587'000.00		800.60
0290.5040.02	Schliessplan Verwaltungsliegenschaften			30'000.00			



Konto	Investitionsrechnung Sachgruppengliederung IR	Rechnung 2021		Budget 2021		Rechnung 2020	
1506.5040.00	Neues Feuerwehrmagazin	555.00					
2170.5040.02	Sanierung bestehendes Primarschulhaus	564'164.50		500'000.00			
2170.5040.04	Machbarkeitsstudie Turnhalle	23'176.50		57'000.00			
2170.5040.07	Kindergarten Uelig Heizung	36'362.95				800.60	
506	Mobilien	144'356.32				268'727.20	
5060	Mobilien	144'356.32				268'727.20	
	Netto Aufwand		144'356.32				268'727.20
1506.5060.03	Ersatz klein TLF	84'555.27				79'805.70	
6150.5060.02	Ersatz Stapler					37'960.50	
6150.5060.03	Ersatz Piaggio / Toyota Hilux	49'369.25					
6150.5060.06	Umrüstung auf LED	10'431.80				150'961.00	
52	Immaterielle Anlagen	30'266.86		20'000.00		15'879.30	
520	Software	19'866.86		20'000.00		15'879.30	
5200	Software	19'866.86		20'000.00		15'879.30	
	Netto Aufwand		19'866.86		20'000.00		15'879.30
0220.5200.00	Geschäftsverwaltung GEVER	19'866.86		20'000.00		15'879.30	
529	Übrige immaterielle Anlagen	10'400.00					
5292	Abwasserentsorgung	10'400.00					
	Netto Aufwand		10'400.00				
7201.5292.00	GEP-Generelle Entwässerungsplanung	10'400.00					
59	Übertrag an Bilanz	60'000.00				100'000.00	
590	Passivierungen	60'000.00				100'000.00	
5900	Passivierte Einnahmen	60'000.00				100'000.00	
	Netto Aufwand		60'000.00				100'000.00
9990.5900.00	Passivierte Einnahmen der IR	60'000.00				100'000.00	
6	Investitionseinnahmen		992'611.28		1'277'000.00		976'384.25
	Netto Ertrag	992'611.28		1'277'000.00		976'384.25	
63	Investitionsbeiträge für eigene Rechnung		60'000.00		100'000.00		100'000.00
632	Gemeinden und Gemeindeverbände		60'000.00				
6320	Investitionsbeiträge von Gemeinden und Gemeindeverbänden		60'000.00				
	Netto Ertrag	60'000.00					
6150.6320.00	Beleuchtung Polensteinweg Beitrag Gemeinde Hagneck		60'000.00				



12.5 Investitionsrechnung nach Sachgruppen

Konto	Investitionsrechnung Sachgruppengliederung IR	Rechnung 2021		Budget 2021		Rechnung 2020	
637	Private Haushalte				100'000.00		100'000.00
6370	Investitionsbeiträge von privaten Haushalten				100'000.00		100'000.00
	Netto Ertrag			100'000.00		100'000.00	
6150.6370.00	Grundeigentümerbeiträge Breitenfeld				100'000.00		100'000.00
69	Übertrag an Bilanz		932'611.28		1'177'000.00		876'384.25
690	Aktivierungen		932'611.28		1'177'000.00		876'384.25
6900	Aktivierte Ausgaben		932'611.28		1'177'000.00		876'384.25
	Netto Ertrag	932'611.28		1'177'000.00		876'384.25	
7201.6900.00	Aktivierte Ausgaben der IR		9'665.05		320'000.00		101'744.75
9990.6900.00	Aktivierte Ausgaben der IR		922'946.23		857'000.00		774'639.50
	Total	992'611.28	992'611.28	1'277'000.00	1'277'000.00	976'384.25	976'384.25
	Gesamttotal	992'611.28	992'611.28	1'277'000.00	1'277'000.00	976'384.25	976'384.25