

Einwohnergemeinde



Gerolfingen



Täuffelen

Die Gemeinde am Bielersee

B u d g e t 2022



Genehmigt durch den Gemeinderat am 19. Oktober 2021

Inhaltsverzeichnis

1	Auf einen Blick	3
2	Rechnungslegungsgrundsätze nach «HRM2»	4
2.1	Allgemeines	4
2.2	Abschreibungen	4
2.3	Investitionsrechnung / Aktivierungsgrenze	4
3	Erläuterungen	4
3.1	Allgemeines	4
3.1.1	Schulliegenschaften (29300.00)	4
3.1.2	Auflösung Neubewertungsreserven Finanzvermögen (29600.00)	4
3.1.3	Schwankungsreserve (29601.00)	5
3.1.4	Neubewertungsreserve (29600.00)	5
3.1.5	Vorfinanzierung: «Turnhalle der Primarschule» (29300.02)	5
3.1.6	Vorfinanzierung: «Einlage in die Liegenschaften des Verwaltungsvermögens» (29300.03)	5
4	Ergebnis	6
4.1	Übersicht Ergebnis des Gesamthaushalts Gemeinde	6
4.2	Ergebnis Allgemeiner Haushalt (ohne Spezialfinanzierungen)	6
4.3	Ergebnis Spezialfinanzierung Abwasser Gemeindebetrieb (Konto: 7201) 7	7
4.4	Ergebnis Spezialfinanzierung Abwasser Ferienhauszone (Konto: 7203) ... 7	7
4.5	Ergebnis Spezialfinanzierung Abfall Gemeindebetriebe (Konto: 7301) 8	8
4.6	Ergebnis Spezialfinanzierung Bootshafen (Konto: 3410)	8
4.7	Ergebnis Spezialfinanzierung Liegenschaften FV (Konto: 9630)	9
5	Erfolgsrechnung	10
5.1	Zusammenzug Gliederung nach Sachgruppen (SG) Erfolgsrechnung	10
5.2	Zusammenzug Erfolgsrechnung nach funktionaler Gliederung	11
5.3	Finanzen und Steuern im Detail	17
5.4	Finanz- und Lastenausgleich Kanton Bern	18
6	Investitionsrechnung	19
6.1	Erläuterungen zum Investitionsprogramm	19
6.2	Entwicklung Abschreibungen seit 01.01.2016	20
7	Antrag des Gemeinderates an die Gemeindeversammlung	20
8	Genehmigung Budget	21

Anhang

Erfolgsrechnung

- Gliederung nach Funktionen
- Gliederung nach Sachgruppen

Vorbericht Budget 2022

1 Auf einen Blick

Basis für die abzuschätzenden Steuereingänge bilden die monatlich erscheinenden Prognosen der Einkommens- und Vermögenssteuern 2021 der Steuerverwaltung des Kantons Bern. Der Gemeinderat hat folgende Grundlagen für das Budget 2022 beschlossen:

- a) Steueranlage Natürliche Personen von 1.59, wie bisher;
Steueranlage Juristische Personen von 1.59, wie bisher;
- b) Feuerwehersatzabgabe von 4 % des Staatssteuerbetrages, mindestens CHF 50.00 und höchstens CHF 400.00, wie bisher;
- c) Liegenschaftssteuer von 1.25 Promille des amtlichen Wertes, wie bisher;
- d) Hundetaxe von CHF 80.00 pro Tier, wie bisher;
- e) Kanalisationsbenützungsgebühren gemäss Abwassergebührentarif, wie bisher:
 - Frischwasserverbrauch CHF 2.80 pro m³
 - Grundgebühr pro Wohnung/Küche und Kopfbeitrag für natürliche Personen bei Landwirtschaftsbetrieben je CHF 150.00
 - für die übrigen Tarife wird auf den Abwassergebührentarif verwiesen.
- f) Kehrrechtgebühren, wie bisher:

- für Einwohner	CHF	4.00	pro Monat
- für Kleingewerbe	CHF	4.00	pro Monat
- für Ferienhauszone:			
pro Wohnwagen	CHF	58.00	pro Jahr
pro Wochenendhaus	CHF	116.00	pro Jahr
Sportfischerhaus	CHF	232.00	pro Jahr
- für Gewerbecontainer:			
bis 26 Stück	CHF	150.00	pro Jahr
bis 52 Stück	CHF	300.00	pro Jahr
bis 104 Stück	CHF	450.00	pro Jahr
bis 156 Stück	CHF	600.00	pro Jahr
bis 208 Stück	CHF	750.00	pro Jahr
bis 260 Stück	CHF	900.00	pro Jahr
- für Grünabfuhr inkl. Mehrwertsteuer:			
individuelle Gebinde bis 60 Liter	CHF	22.00	pro Jahr
Container à 140 Liter	CHF	54.00	pro Jahr
Container à 240 Liter	CHF	86.00	pro Jahr
Container à 360 Liter	CHF	129.00	pro Jahr
Container à 660 Liter	CHF	237.00	pro Jahr
Container à 770 Liter	CHF	280.00	pro Jahr
Tagesvignetten	CHF	3.00	pro Gebinde

Zusätzlich zu den Kanalisations- und Kehrrechtgebühren wird die Mehrwertsteuer von 7.7 % erhoben.

Die Grünabfuhrvignetten verstehen sich inkl. 7.7 % Mehrwertsteuer.

Der Gemeinderat hat die Hundetaxe, die Kanalisationsbenützungs- und die Kehrrechtgebühren für das Jahr 2022 in eigener Kompetenz mit dem Budget 2022 am 19. Oktober 2021 genehmigt.

Die Gebühren erfahren keine Änderungen gegenüber 2021.

2 Rechnungslegungsgrundsätze nach «HRM2»

2.1 Allgemeines

Das Budget 2022 wurde nach dem Rechnungslegungsmodell HRM2, gemäss Art. 70 Gemeindegesetz (GG, [BSG 170.11]), erstellt.

2.2 Abschreibungen

Das bei der Einführung des HRM2 per 01.01.2016 bestehende alte Verwaltungsvermögen setzte sich wie folgt zusammen:

Primarschulanlagen	CHF	333'000.00
Bootshafen	CHF	<u>500'000.00</u>
zusammen	CHF	<u>833'000.00</u>

Dieses Verwaltungsvermögen wird bis zum Rechnungsjahr 2025 linear um 10% abgeschrieben. Davon fallen CHF 33'300.00 zulasten des Allgemeinen Haushalts (Funktion Bildung/Schulliegenschaften) und CHF 50'000.00 zulasten der Spezialfinanzierung Bootshafen.

2.3 Investitionsrechnung / Aktivierungsgrenze

Der Gemeinderat belastet einzelne Investitionen bis zum Betrag von CHF 30'000.00 direkt der Erfolgsrechnung. Höhere Beiträge werden grundsätzlich der Investitionsrechnung zugewiesen und entsprechend den Vorgaben jährlich abgeschrieben.

3 Erläuterungen

3.1 Allgemeines

3.1.1 Schulliegenschaften (29300.00)

In die Vorfinanzierung werden CHF 250'000.00 eingelegt. Andererseits werden aus diesem Konto für die Abschreibungen auf den Schulliegenschaften CHF 364'000.00 entnommen. Ende 2022 wird das Konto Spezialfinanzierung «Schulliegenschaften» (29300.00) einen Saldo von CHF 359'009.00 aufweisen.

3.1.2 Auflösung Neubewertungsreserven Finanzvermögen (29600.00)

Mit der Einführung HRM2 per 01. Januar 2016 wurden sämtliche Anlagen im Finanzvermögen (Konto Bilanz 108) neu bewertet. Für die Neubewertung waren die analogen Kriterien (Anhang 1 Gemeindeverordnung) massgebend wie für die unter HRM2 geltenden Bewertungsgrundsätze für Finanzvermögen.

Bei der Gemeinde Täuffelen-Gerolfingen lag die Bewertung bei CHF 5'054'315.00, welche heute in der Bilanz unter «Sachanlagen Finanzvermögen» (Konto Bilanz 108) bilanziert sind. Der aus der Neubewertung des Finanzvermögens entstehende Neubewertungsgewinn (CHF 3'798'162.25), war zwingend in die sogenannte Neubewertungsreserve (Konto 29600.00) einzulegen.

Grund: Weil aufgrund der Bewertungsvorschriften HRM1 stille Reserven vorhanden waren, welche bei Einführung von HRM2 aufgelöst werden mussten.

Ab dem 6. Jahr nach Einführung von HRM2 (erstmal 2021) wird die Neubewertungsreserve linear über 5 Jahre erfolgswirksam aufgelöst. Ein kleiner Teil davon wurde am 01.01.2021 einmalig in das Konto Schwankungsreserve (Konto 29601.00) gebucht.

3.1.3 Schwankungsreserve (29601.00)

(Ausgleich von Wertschwankungen im Finanzvermögen)

Die Schwankungsreserve dient dazu, Wertverluste aus der periodischen Neubewertung (Liegenschaften alle 5 Jahre/Änderung amtlicher Wert; Wertschriften jährlich) des Finanzvermögens aufzufangen. Entnahmen aus der Schwankungsreserve dürfen nur gemäss den gesetzlichen Bestimmungen vorgenommen werden. Das heisst nur im Umfang eines Verlusts bei der periodischen Neubewertung des Finanzvermögens.

3.1.4 Neubewertungsreserve (29600.00)

Neubewertungsreserve per 31.12.2020:	3'798'162.25
Entnahme aus Neubewertungsreserve und Einlage in Schwankungsreserve per 01.01.2021	262'048.05

Neubewertungsreserve per 01.01.2021: 3'536'114.20

Auflösung per 31.12.2021	707'223.00
Auflösung per 31.12.2022	707'223.00
Auflösung per 31.12.2023	707'223.00
Auflösung per 31.12.2024	707'223.00
Auflösung per 31.12.2025	707'222.20

3'536'114.20

Die jährliche Auflösung von CHF 707'223.00 fliesst als Ertrag in die Erfolgsrechnung. Der Ertrag soll für zukünftige und nachhaltige Projekte eingesetzt werden. Aus diesem Grund werden die Beträge in zwei Vorfinanzierungen (29300) aufgeteilt.

3.1.5 Vorfinanzierung: «Turnhalle der Primarschule» (29300.02)

An der Urnenabstimmung vom 13. Juni 2021 hat das Stimmvolk das Reglement «Vorfinanzierung für die Turnhalle der Primarschule» zugestimmt und es wurde rückwirkend per 01. Januar 2021 in Kraft gesetzt. Bis die neue Turnhalle bezugsbereit ist, werden jährlich CHF 150'000.00 in die Spezialfinanzierung (29300.02) «Vorfinanzierung Turnhalle Primarschule» eingelegt. Weitere Details können dem Reglement entnommen werden.

3.1.6 Vorfinanzierung: «Einlage in die Liegenschaften des Verwaltungsvermögens» (29300.03)

Die Gemeinde Täuffelen-Gerolfingen will sich nachhaltig entwickeln. Um solche Projekte zu finanzieren wird dem Stimmvolk das Reglement «Vorfinanzierung für Liegenschaften des Verwaltungsvermögens» an der Gemeindeversammlung vom 13. Dezember 2021 zur Genehmigung vorgelegt. Der Teilbetrag von jährlich CHF 557'223.00 für die Jahre 2021 – 2025 sowie zukünftige Aufwertungsgewinne des Finanzvermögens soll für solche Projekte in die Spezialfinanzierung (29300.03) vorfinanziert werden. Weitere Details können dem Reglement entnommen werden.

4 Ergebnis

4.1 Übersicht Ergebnis des Gesamthaushalts Gemeinde

Betrieblicher Aufwand (SG 30, 31, 33, 35, 36, 37)	CHF	13'516'275.00
Betrieblicher Ertrag (SG 40, 41, 42, 43, 45, 46, 47)	CHF	12'836'919.00
Ergebnis aus betrieblicher Tätigkeit	CHF	-679'356.00
Finanzaufwand (SG 34)	CHF	75'630.00
Finanzertrag (SG 44)	CHF	199'000.00
Ergebnis aus Finanzierung	CHF	123'370.00
Operatives Ergebnis	CHF	-555'986.00
Ausserordentlicher Aufwand (SG 38)	CHF	982'493.00
Ausserordentlicher Ertrag (SG 48)	CHF	1'071'223.00
Ausserordentliches Ergebnis	CHF	-88'730.00
Gesamtergebnis Erfolgsrechnung	CHF	-467'256.00
Investitionsausgaben	CHF	1'205'000.00
Investitionseinnahmen	CHF	600'000.00
Nettoinvestition	CHF	605'000.00

4.2 Ergebnis Allgemeiner Haushalt (ohne Spezialfinanzierungen)

Betrieblicher Aufwand (SG 30, 31, 33, 35, 36, 37)	CHF	12'028'098.00
Betrieblicher Ertrag (SG 40, 41, 42, 43, 45, 46, 47)	CHF	11'545'119.00
Ergebnis aus betrieblicher Tätigkeit	CHF	-482'979.00
Finanzaufwand (SG 34)	CHF	75'070.00
Finanzertrag (SG 44)	CHF	193'380.00
Ergebnis aus Finanzierung	CHF	118'310.00
Operatives Ergebnis	CHF	-364'669.00
Ausserordentlicher Aufwand (SG 38)	CHF	982'493.00
Ausserordentlicher Ertrag (SG 48)	CHF	1'071'223.00
Ausserordentliches Ergebnis	CHF	-88'730.00
Gesamtergebnis Erfolgsrechnung	CHF	-275'939.00

Kommentar:

Der budgetierte Verlust wird dem Eigenkapital belastet.

Es zeigt voraussichtlich folgenden Stand per 31.12.2022:

Eigenkapital am 31.12.2020 (29999.00)	CHF	1'917'423.93
Finanzpolitische Reserve (29400.01)	CHF	389'264.30
abzüglich budgetierter Aufwandüberschuss 2021	CHF	-329'492.00
abzüglich budgetierter Aufwandüberschuss 2022	CHF	-275'939.00
Verbleibendes Eigenkapital	CHF	1'701'257.23

4.3 Ergebnis Spezialfinanzierung Abwasser Gemeindebetrieb (Konto: 7201)

Betrieblicher Aufwand	CHF	962'467.00
Betrieblicher Ertrag	CHF	867'800.00
Ergebnis aus betrieblicher Tätigkeit	CHF	-94'667.00
Finanzaufwand (SG 34)	CHF	560.00
Finanzertrag (SG 44)	CHF	5'230.00
Ergebnis aus Finanzierung	CHF	4'670.00
Operatives Ergebnis	CHF	-89'997.00
Ausserordentlicher Aufwand (SG 38)	CHF	-
Ausserordentlicher Ertrag (SG 48)	CHF	-
Ausserordentliches Ergebnis	CHF	-
Gesamtergebnis Erfolgsrechnung	CHF	-89'997.00

Kommentar:

Die Abwasserrechnung schliesst mit einem Gesamtergebnis von **CHF -89'997.00** ab. Der Aufwandüberschuss wird von der Spezialfinanzierung «Abwasser» entnommen.

Kontostand (29002.00) per 01.01.2021: **CHF 1'153'577.12**

4.4 Ergebnis Spezialfinanzierung Abwasser Ferienhauszone (Konto: 7203)

Betrieblicher Aufwand	CHF	12'940.00
Betrieblicher Ertrag	CHF	20'300.00
Ergebnis aus betrieblicher Tätigkeit	CHF	7'360.00
Finanzaufwand (SG 34)	CHF	-
Finanzertrag (SG 44)	CHF	120.00
Ergebnis aus Finanzierung	CHF	120.00
Operatives Ergebnis	CHF	7'480.00
Ausserordentlicher Aufwand (SG 38)	CHF	-
Ausserordentlicher Ertrag (SG 48)	CHF	-
Ausserordentliches Ergebnis	CHF	-
Gesamtergebnis Erfolgsrechnung	CHF	7'480.00

Kommentar:

Diese Abwasserrechnung schliesst mit einem Gesamtergebnis von **CHF 7'480.00** ab. Dieser wird der Spezialfinanzierung zugewiesen.

Kontostand (29002.01) per 01.01.2021: **CHF 94'314.49**

4.5 Ergebnis Spezialfinanzierung Abfall Gemeindebetriebe (Konto: 7301)

Betrieblicher Aufwand	CHF	329'240.00
Betrieblicher Ertrag	CHF	252'700.00
Ergebnis aus betrieblicher Tätigkeit	CHF	-76'540.00
Finanzaufwand (SG 34)	CHF	-
Finanzertrag (SG 44)	CHF	270.00
Ergebnis aus Finanzierung	CHF	270.00
Operatives Ergebnis	CHF	-76'270.00
Ausserordentlicher Aufwand (SG 38)	CHF	-
Ausserordentlicher Ertrag (SG 48)	CHF	-
Ausserordentliches Ergebnis	CHF	-
Gesamtergebnis Erfolgsrechnung	CHF	-76'270.00

Kommentar:

Die Abfallrechnung schliesst mit einem Gesamtergebnis von **CHF -76'270.00** ab. Der Aufwandüberschuss wird von der Spezialfinanzierung «Abfall» entnommen.

Kontostand (29003.00) per 01.01.2021: **CHF 264'169.84**

4.6 Ergebnis Spezialfinanzierung Bootshafen (Konto: 3410)

Betrieblicher Aufwand	CHF	183'530.00
Betrieblicher Ertrag	CHF	151'000.00
Ergebnis aus betrieblicher Tätigkeit	CHF	-32'530.00
Finanzaufwand (SG 34)	CHF	-
Finanzertrag (SG 44)	CHF	-
Ergebnis aus Finanzierung	CHF	-
Operatives Ergebnis	CHF	-32'530.00
Ausserordentlicher Aufwand (SG 38)	CHF	-
Ausserordentlicher Ertrag (SG 48)	CHF	-
Ausserordentliches Ergebnis	CHF	-
Gesamtergebnis Erfolgsrechnung	CHF	-32'530.00

Kommentar:

Die Bootshafenrechnung schliesst mit einem Gesamtergebnis von **CHF -32'530.00** ab. Der Aufwandüberschuss wird der Spezialfinanzierung «Bootshafen» entnommen.

Kontostand (29000.05) per 01.01.2021: **CHF 58'018.49**

**4.7 Ergebnis Spezialfinanzierung Liegenschaften FV (Konto: 9630)**

Betrieblicher Aufwand	CHF	13'260.00
Betrieblicher Ertrag	CHF	-
Ergebnis aus betrieblicher Tätigkeit	CHF	-13'260.00
Finanzaufwand (SG 34)	CHF	36'250.00
Finanzertrag (SG 44)	CHF	74'780.00
Ergebnis aus Finanzierung	CHF	38'530.00
Operatives Ergebnis	CHF	25'270.00
Ausserordentlicher Aufwand	CHF	25'270.00
Ausserordentlicher Ertrag	CHF	-
Ausserordentliches Ergebnis	CHF	25'270.00
Gesamtergebnis Erfolgsrechnung	CHF	-

Kommentar:

Die Spezialfinanzierung «Finanzvermögen aus Liegenschaften» schliesst ausgeglichen ab. Bei dieser Spezialfinanzierung handelt es sich um die Wohnungen beim Gemeindehaus.

Kontostand (29300.01) per 01.01.2021: **CHF 563'952.15**

5 Erfolgsrechnung

5.1 Zusammenzug Gliederung nach Sachgruppen (SG) Erfolgsrechnung

Aufwand

		Budget 2022	Budget 2021	Veränderung
SG	Aufwand	Soll	Soll	in %
30	Personalaufwand	2'929'355.00	2'834'120.00	3.36%
31	Sach- und übriger Betriebsaufwand	2'521'491.00	2'643'925.00	-4.63%
33	Abschreibung Verwaltungsvermögen	661'050.00	612'035.00	8.01%
34	Finanzaufwand	75'630.00	93'240.00	-18.89%
35	Einlagen in Fonds und Spezialfinanzierungen	188'322.00	183'100.00	2.85%
36	Transferaufwand	7'216'057.00	7'470'880.00	-3.41%
37	Durchlaufende Beiträge	0.00	0.00	0.00%
38	Ausserordentlicher Aufwand	982'493.00	691'278.00	42.13%
39	Interne Verrechnungen	236'470.00	197'650.00	19.64%
90	Abschluss Erfolgsrechnung (Spezialfinanzierungen)	7'480.00	6'460.00	15.79%
	Total	14'818'348.00	14'732'688.00	0.58%

Transferaufwand (Sachgruppe 36)

Unter Transferaufwand werden die Leistungen gebucht, welche an andere Gemeinwesen (Bund, Kanton, Gemeinden) entrichtet werden müssen (Lastenanteile zu unseren Lasten). Details im Anhang: «Erfolgsrechnung nach Sachgruppen 36»

Ertrag

		Budget 2022	Budget 2021	Veränderung
SG	Ertrag	Soll	Soll	in %
40	Fiskalertrag	8'180'003.00	7'855'040.00	4.14%
41	Regalien und Konzessionen	113'000.00	113'000.00	0.00%
42	Entgelte	2'309'550.00	2'175'000.00	6.19%
43	Verschiedene Erträge	0.00	0.00	0.00%
44	Finanzertrag	199'000.00	189'840.00	4.83%
45	Entnahmen aus Fonds und Spezialfinanzierungen	114'910.00	181'390.00	-36.65%
46	Transferertrag	2'119'456.00	2'178'760.00	-2.72%
48	Ausserordentlicher Ertrag	1'071'223.00	1'293'951.00	-17.21%
49	Interne Verrechnungen	236'470.00	197'650.00	19.64%
91	Abschluss Erfolgsrechnung (Spezialfinanzierungen)	198'797.00	218'565.00	-9.04%
	Gesamtergebnis (Allgemeiner Haushalt)	275'939.00	329'492.00	-16.25%
		14'818'348.00	14'732'688.00	0.58%

Transferertrag (Sachgruppe 46)

Unter Transferertrag werden die Leistungen gebucht, welche von anderen Gemeinwesen (Bund, Kanton, Gemeinden) an die Gemeinde entrichtet werden müssen (Lastenanteile zu unseren Gunsten). Details im Anhang: «Erfolgsrechnung nach Sachgruppen 46»

5.2 Zusammenzug Erfolgsrechnung nach funktionaler Gliederung

0 Allgemeine Verwaltung

Budget 2021	CHF	1'187'090.00	
Budget 2022	CHF	1'175'910.00	
Minderaufwand	CHF	-11'180.00	-0.94%

Nettoveränderungen gegenüber Budget 2021

0110 Legislative	CHF	12'350.00	Mehraufwand Versand- und Stimmmaterialkosten
0120 Exekutive	CHF	-8'290.00	Minderaufwand
0220 Allgemeine Dienste	CHF	-28'840.00	Minderaufwand Weniger Lohn-, höhere Ausbildungskosten
0290 Verwaltungsliegenschaften	CHF	13'600.00	Mehraufwand Unterhaltskosten Werkhof, Schulung Arbeitssicherheit

1 Öffentliche Ordnung und Sicherheit, Verteidigung

Budget 2021	CHF	181'655.76	
Budget 2022	CHF	156'220.00	
Minderaufwand	CHF	-25'435.76	-14.00%

Nettoveränderungen gegenüber Budget 2021

1110 Polizei	CHF	-5'800.00	Minderaufwand u. Minderertrag Weniger Kontrollen ruhender Verkehr Weniger Einnahmen für Bussen
1400 Allgemeines Rechtswesen	CHF	-18'700.00	Mehrertrag Mehr Gebühren für Baubewilligungen analog dem Jahr 2020
1610 Militärische Verteidigung	CHF	-	-
1620 Zivile Verteidigung	CHF	2'500.00	Mehraufwand -
1622 BAS III/OeSR Bürgerstrasse 7	CHF	7'000.00	Mehraufwand Anschaffung neuer Matratzen Mehr Unterkunftsvergütungen für Wiederholungskurse (WK) des Militärs
1623 KP/BSA II Bodenweg 6	CHF	-12'600.00	Mehrertrag Baulicher Unterhalt Strom Rückerstattungen für Baulicher Unterhalt vom Kanton

1506 Die Feuerwehrrechnung ist ausgeglichen budgetiert

2 Bildung

Budget 2021	CHF	2'777'195.00	
Budget 2022	CHF	2'654'290.00	
<u>Minderaufwand</u>	CHF	-122'905.00	-4.43%

Nettoveränderungen gegenüber Budget 2021

2110 Kindergarten	CHF	34'395.00	Mehraufwand Lastenausgleich Lehrerbesoldung
2120 Primarstufe	CHF	-45'642.00	Minderaufwand Anschaffung Mobiliar Anschaffung Hardware Rückerstattung Schulgelder Anschlussgemeinden
2130 Sekundarstufe I	CHF	-28'730.00	Minderaufwand Beitrag Schulverband Lehrerlöhne
2140 Musikschulen	CHF	-	-
2170 Schulliegenschaften	CHF	-80'928.00	Mehrertrag Beiträge Gemeinden Epsach u. Hagneck für Vorfinanzierung Turnhalle Primarschule Int. Verrechnung Mieten Tagesschule
2180 Tagesbetreuung	CHF	-140.00	Minderaufwand -
2190 Schulleitung und Schulverwaltung	CHF	-1'860.00	Minderaufwand -
2990 Erwachsenenbildung	CHF	-	-

3 Kultur, Sport und Freizeit, Kirche

Budget 2021	CHF	171'570.00	
Budget 2022	CHF	159'550.00	
<u>Minderaufwand</u>	CHF	-12'020.00	-7.01%

Nettoveränderungen gegenüber Budget 2021

3210 Bibliotheken	CHF	3'610.00	Mehraufwand -
3220 Konzert u. Theater	CHF	-	-
3290 Übrige Kultur	CHF	400.00	Mehraufwand -
3320 Massenmedien	CHF	2'970.00	Mehraufwand -
3411 Sportplatz	CHF	-12'000.00	Minderaufwand weniger Unterhalt Einrichtungen
3420 Freizeit	CHF	-1'000.00	Minderaufwand -
3421 Freizeitanlage am See	CHF	-6'000.00	Minderaufwand -

3410 Die Spezialfinanzierung "Bootshafen" ist ausgeglichen budgetiert

4 Gesundheit

Budget 2021	CHF	14'440.00	
Budget 2022	CHF	13'425.00	
<u>Minderaufwand</u>	CHF	-1'015.00	-7.03%

Nettoveränderungen gegenüber Budget 2021

4330 Schulgesundheitsdienst	CHF	-1'710.00	Minderaufwand
			-
4331 Schulzahnpflege	CHF	695.00	Mehraufwand
			-

5 Soziale Sicherheit

Budget 2021	CHF	2'638'120.00	
Budget 2022	CHF	2'704'475.00	
<u>Mehraufwand</u>	CHF	66'355.00	2.52%

Nettoveränderungen gegenüber Budget 2021

5310 AHV	CHF	3'000.00	Mehraufwand
			-
5320 Ergänzungsleistungen AHV/IV	CHF	32'411.00	Mehraufwand
			Mehr Lastenausgleich EL-Renten
5410 Familienzulagen	CHF	3'285.00	Mehraufwand
			Mehr Lastenausgleich
5440 Jugendschutz allgemein	CHF	-1'630.00	Minderaufwand
			-
5450 Leistungen an Familien allgemein	CHF	-70'000.00	Minderaufwand
			Die Gemeindeversammlung hat für die Jahre 2021-2024 ein Kostendach von CHF 140'000.- pro Jahr genehmigt. Für das Jahr 2022 wurde die Hälfte budgetiert.
5451 Kindertagesstätte	CHF	1'600.00	Mehraufwand
			-
5453 KITA-Liegenschaften	CHF	-2'040.00	Minderaufwand
			-
5790 Sozialhilfe	CHF	1'100.00	Mehraufwand
			-
5796 Regionaler Sozialdienst	CHF	15'000.00	Mehraufwand
			Höherer Beitrag an RSD Erlach
5799 Lastenausgleich Soziales	CHF	83'629.00	Mehraufwand
			Mehr Lastenausgleichsbeiträge an Kanton

5444 Die "offene Kinder- u. Jugendarbeit" ist ausgeglichen budgetiert. Anteil Gemeinde Täuffelen-Gerolfingen ist im Konto 5440 "Jugendschutz allgemein"

6 Verkehr

Budget 2021	CHF	1'156'915.00	
Budget 2022	CHF	1'077'653.00	
Minderaufwand	CHF	-79'262.00	-6.85%

Nettoveränderungen gegenüber Budget 2021

6150 Gemeindestrassen	CHF	6'660.00	Mehraufwand
			-
6155 Parkplätze	CHF	-25'200.00	Minderaufwand
			Keine Planung Parkplatzbewirtschaftung mehr
6210 Bahninfrastruktur	CHF	50.00	Mehraufwand
			-
6220 Regionalverkehr	CHF	100.00	Mehraufwand
			-
6290 Öffentlicher Verkehr	CHF	29'855.00	Mehrertrag
6291 Gemeindeanteil öffentlicher Verkehr	CHF	-35'017.00	Minderaufwand
			weniger Lastenausgleichsbeitrag an Kanton
6340 Verkehrsplanung allgemein	CHF	4'000.00	Mehraufwand
			-

7 Umweltschutz und Raumordnung

Budget 2021	CHF	253'738.46	
Budget 2022	CHF	208'832.00	
Minderaufwand	CHF	-44'906.46	-17.70%

Nettoveränderungen gegenüber Budget 2021

7410 Gewässerverbauungen	CHF	-4'975.00	Minderaufwand
			-
7450 Naturgefahren	CHF	-8'000.00	Minderaufwand
			-
7500 Arten- und Landschaftsschutz	CHF	1'500.00	Mehraufwand
			-
7716 Regionale Friedhoforganisation	CHF	-368.00	Minderaufwand
			-
7791 Öffentliche Toilettenanlagen	CHF	4'000.00	Mehraufwand
			-
7792 Hundetoiletten	CHF	6'710.00	Mehraufwand
			höhere interne Verrechnungen
7900 Raumordnung allgemein	CHF	-48'000.00	Minderaufwand
			Abschaffung Planungsreserve
7906 Regionale Planungsgruppe	CHF	-	-
7907 Regionalkonferenzen	CHF	-	-

Die Spezialfinanzierungen "Abfall", "Abwasser Gemeinde" und "Abwasser Ferienhauszone" sind ausgeglichen budgetiert.

7 Umweltschutz und Raumordnung

Budget 2021	CHF	253'738.46	
Budget 2022	CHF	223'832.00	
<u>Minderaufwand</u>	CHF	-29'906.46	-11.79%

Nettoveränderungen gegenüber Budget 2021

7410 Gewässerverbauungen	CHF	-4'975.00	Minderaufwand
			-
7450 Naturgefahren	CHF	-8'000.00	Minderaufwand
			-
7500 Arten- und Landschaftsschutz	CHF	1'500.00	Mehraufwand
			-
7716 Regionale Friedhoforganisation	CHF	-368.00	Minderaufwand
			-
7791 Öffentliche Toilettenanlagen	CHF	4'000.00	Mehraufwand
			-
7792 Hundetoiletten	CHF	6'710.00	Mehraufwand
			höhere interne Verrechnungen
7900 Raumordnung allgemein	CHF	-33'000.00	Minderaufwand
7906 Regionale Planungsgruppe	CHF	-	-
7907 Regionalkonferenzen	CHF	-	-

Die Spezialfinanzierungen "Abfall", "Abwasser Gemeinde" und "Abwasser Ferienhauszone" sind ausgeglichen budgetiert.

8 Volkswirtschaft

Budget 2021	CHF	105'500.00	
Budget 2022	CHF	105'500.00	
	CHF	-	0.00%

Nettoveränderungen gegenüber Budget 2021

8110 Verwaltung, Vollzug und Kontrolle	CHF	-	-
8710 Elektrizität allgemein	CHF	-	-



9 Finanzen und Steuern

Budget 2021	CHF	7'944'434.75	
Budget 2022	CHF	7'819'853.00	
Minderertrag	CHF	-124'581.75	-1.57%

Nettoveränderungen gegenüber Budget 2021

9100 Allg. Gemeindesteuern	CHF	386'000.00	Mehrertrag Erhöhung Einkommenssteuern "Natürliche Personen" um CHF 250'000.- (Grundlage: Anz. Veranlagungen Steuerverwaltung bis Mitte Oktober 2021) Erhöhung Vermögenssteuern "Natürliche Personen" um CHF 80'000.- (Wegen der Coronapandemie ist mehr Vermögen vorhanden) Erhöhung Einkommenssteuern "Juristische Personen" um 70'000.- (Aufschwung bei den Unternehmen)
9101 Sondersteuern	CHF	-40'500.00	Minderertrag weniger Grundstückgewinnsteuern
9102 Liegenschaftssteuern	CHF	15'303.00	Mehrertrag leichter Anstieg der Liegenschaftssteuern
9103 Hundesteuern	CHF	197.00	Mehrertrag -
9300 Finanz- und Lastenausgleich	CHF	67'203.00	Mehrertrag Finanzausgleich unter den Gemeinden im Kanton Bern (Disparitätenabbau): Gemeinde bekommt zur Zeit Geld und muss nicht einzahlen
9500 übrige Ertragsanteile	CHF	-	-
9610 Zinsen	CHF	4'438.25	Minderaufwand -
9900 Nicht aufgeteilte Posten	CHF	-	-
9950 Neutrale Aufwendungen und Erträge	CHF	-557'223.00	Minderertrag Einlage in die Vorfinanzierung in Liegenschaften des Verwaltungsvermögens
9630 Das Konto "Liegenschaften des Finanzvermögens" ist ausgeglichen budgetiert. Einlage in Spezialfinanzierung Liegenschaften Finanzvermögens (29300.01)			

5.3 Finanzen und Steuern im Detail

Die Steuereingänge werden, gestützt auf die Angaben in der Berechnungshilfe des Kantons, wie folgt geschätzt:

Steuerarten	Budget 2022	Budget 2021	Rechnung 2020
	Steueranlage 1.59	Steueranlage 1.59	Steueranlage 1.59
Wertberichtigung gefährdeter Steuerguthaben	0.00	-10'000.00	-6'000.00
Forderungsverluste allgemeine Steuern	-30'000.00	-55'000.00	-29'228.00
Einkommenssteuern natürliche Personen (NP)	6'250'000.00	6'000'000.00	5'696'104.85
Nachsteuern und Bussen Einkommenssteuern	9'000.00	15'000.00	4'089.80
Aktive Steuerauscheidungen Einkommen NP	90'000.00	90'000.00	96'428.70
Passive Steuerauscheidungen Einkommen NP	-210'000.00	-210'000.00	-208'979.00
Pauschale Steueranrechnung	-1'500.00	-1'500.00	-4'987.00
Vermögenssteuern NP	730'000.00	650'000.00	664'705.70
Aktive Steuerauscheidungen Vermögen NP	30'000.00	30'000.00	22'937.15
Passive Steuerauscheidungen Vermögen NP	-40'000.00	-40'000.00	-34'173.00
Quellensteuern	70'000.00	70'000.00	102'255.85
Quellensteuern ausserhalb der Ertragsabrechnung aus BGSA (Bundesgesetz gegen die Schwarzarbeit, Grenzgänger)	2'000.00	1'000.00	5'604.04
Gewinnsteuern juristische Personen (JP)	120'000.00	70'000.00	99'154.70
Aktive Steuerauscheidungen Gewinnsteuern JP	16'000.00	30'000.00	27'038.65
Passive Steuerauscheidungen Gewinnsteuern JP	-3'000.00	-10'000.00	-313.00
Kapitalsteuern JP	500.00	15'000.00	-3'750.00
Aktive Steuerauscheidungen Kapitalsteuern JP	1'000.00	1'500.00	1'854.00
Passive Steuerauscheidungen Kapitalsteuern JP	-1'000.00	-1'000.00	-898.00
Holdingssteuern	500.00	1'500.00	-17.00
Eingang abgeschriebene Steuern	4'000.00	5'000.00	4'404.25
Forderungsverluste Sondersteuern	-2'000.00	-2'000.00	-7'013.00
Lotteriegewinnsteuern	4'500.00	5'000.00	4'560.00
Grundstückgewinnsteuern	50'000.00	120'000.00	158'465.75
Sonderveranlagungen	230'000.00	200'000.00	258'697.20
Forderungsverluste Liegenschaftssteuern	-200.00	-1'000.00	-716.00
Liegenschaftssteuern	800'000.00	785'500.00	802'019.60
Eingang abgeschriebene Liegenschaftssteuern	3.00	0.00	3.00
Forderungsverluste Hundesteuern	0.00	-240.00	0.00
Hundesteuern	13'000.00	13'040.00	13'091.70
Total	8'132'803.00	7'771'800.00	7'665'340.94

5.4 Finanz- und Lastenausgleich Kanton Bern

Gemäss Finanzplanungshilfe des Kantons sind folgende Beträge in den Finanzausgleich einzuzahlen:

Finanz- und Lastenausgleich	Budget 2022	Budget 2021	Rechnung 2020
Grundlage			
Bevölkerungszahl (mittlere Wohnbevölkerung)	2'935	2'906	2'877
Lehrergehälter (Grundlage: Schulkinder)	1'518'000	1'552'710	1'662'150
Total Lehrergehälter	1'518'000	1'552'710	1'662'150
Sozialhilfe	1'676'929	1'593'300	1'429'410
Ergänzungsleistungen	700'291	667'880	633'751
Familienzulagen	17'435	14'150	12'402
öffentlicher Verkehr	320'383	355'400	281'554
neue Aufgabenteilung	537'567	517'890	515'948
Pauschalisierung der Interventionskosten	6'700	6'900	6'403
Total Lastenverteiler	3'259'305	3'155'520	2'879'468
Disparitätenabbau (Ausgleich innerhalb des Kantons)	-30'000	-48'890	-57'033
Mindestausstattung	0	0	0
geografisch-topografische Lasten	0	0	0
Zuschuss soziodemografischer Lasten	22'000	22'000	20'193
Total Finanzausgleich	-8'000	-26'890	-36'840
Nettoaufwand (inkl. Lehrergehälter)	4'769'305	4'681'340	4'504'778
Nettoaufwand (pro Kopf)	1'625	1'611	1'566

Zurzeit ist die Gemeinde Täuffelen-Gerolfingen eine Gemeinde, welche einen Zuschuss im Finanzausgleich unter den Gemeinden im Kanton Bern (Disparitätenabbau) von rund CHF 30'000.00 erhält.

Zinsen

Die Passivzinsen der kurz-, mittel- und langfristigen Schulden werden auf CHF 25'200.00 geschätzt (analog Vorjahr).

6 Investitionsrechnung

Für 2022 sind folgende Investitionen geplant:

		Investitions- betrag 2022	Nutzungs- dauer in Jahren	Abschreibungs- satz in %	Abschreibung ab 2022
0220	Allgemeine Dienste				
	Netzleistung Gemeindeverwaltung erweitern (Leitungen inkl. Wireless)	30'000.00	10	10.00%	3'000.00
0290	Verwaltungsliegenschaften				
	Sanierung Vor-/Parkplatz Gemeindeverwaltung	60'000.00	25	4.00%	2'400.00
1506	Regionale Feuerwehrorganisation				
	Neues Feuerwehrmagazin (Erarbeitung Konzept)	20'000.00			*
	neuer Personentransporter (9-Plätzer)	115'000.00	20	5.00%	5'750.00
2170	Schulliegenschaften				
	Sanierung bestehendes Primarschulhaus	350'000.00	25	4.00%	34'000.00
	Machbarkeitsstudie Turnhalle (weitere Tranchen)	50'000.00	33.33	3.00%	*
	Schliessplan Primarschule/KITA/Werkhof	30'000.00	10	10.00%	3'000.00
5451	Kindertagesstätte				
	Abgeltung für öffentliche Nutzung	-600'000.00			*
6150	Gemeindestrassen				
	Sanierung Strassenbeläge	150'000.00	40	2.50%	3'750.00
	Einführung 30er Zone	60'000.00	10	10.00%	6'000.00
6155	Parkplätze				
	Parkuhren für Parkplätze	50'000.00	10	10.00%	5'000.00
7201	Kanalisationsnetz				
	Sanierung Kanäle	150'000.00	80	1.25%	1'875.00
	GEP - Generelle Entwässerungsplanung	40'000.00			*
7410	Gewässerverbauung				
	Erarbeitung Massnahmen für Hochwasserschutz und Starkregen	100'000.00	10	10.00%	10'000.00
					74'775.00
	Investitionsausgaben	1'205'000.00			
	Investitionseinnahmen	600'000.00			

* Die Abschreibungen fallen erst nach Vollendung des Projektes an.

6.1 Erläuterungen zum Investitionsprogramm

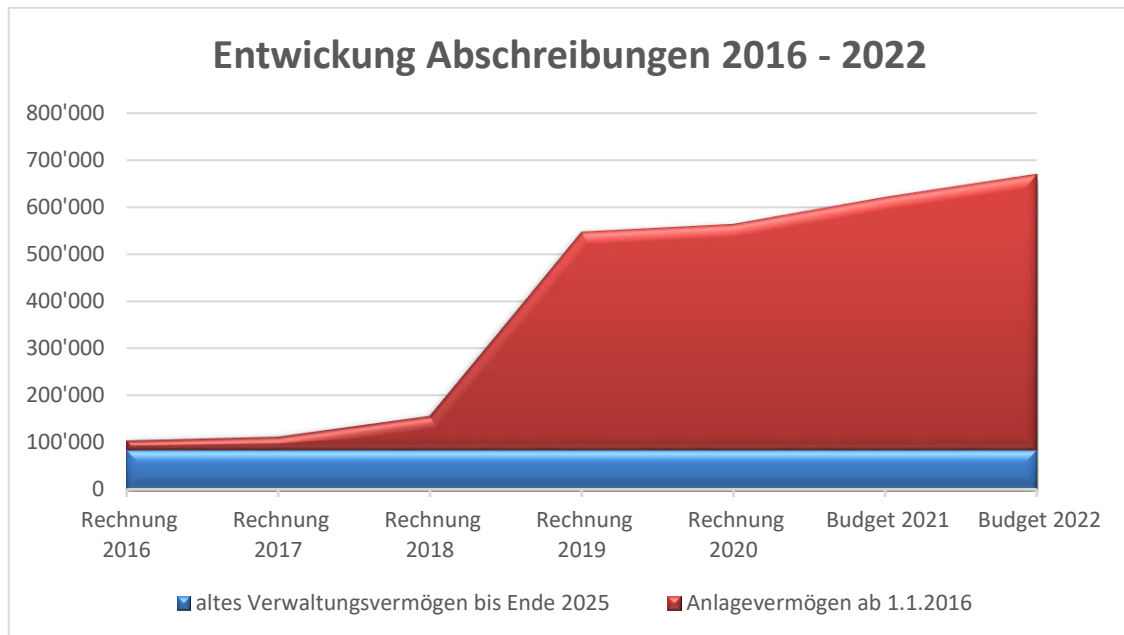
Die Investitionsrechnung erfasst jene Ausgaben und Einnahmen, die eigene oder subventionierte Vermögenswerte Dritter mit mehrjähriger Nutzungsdauer schaffen oder verbessern (Art. 79 Gemeindeverordnung). Die Investitionen werden nach Nutzungsdauer linear abgeschrieben, erstmals im Jahr der Fertigstellung. Die Verbuchung der Abschreibung erfolgt in der jeweiligen Funktion.

Geplant sind Investitionen ins Verwaltungsvermögen im nächsten Jahr von gesamthaft **CHF 1'205'000.00**. Bedingt durch die einmaligen Investitionseinnahmen von CHF 600'000.00 resultiert eine Nettoinvestition von CHF 605'000.00

Die ordentlichen Abschreibungen betragen laut dem Budget 2022 CHF 669'850.00 (Sachgruppe 33 + 366). Davon betreffen CHF 74'775.00 neue Abschreibungen, welche ab 2022 aktiviert werden.

6.2 Entwicklung Abschreibungen seit 01.01.2016

Mit HRM2 werden die Abschreibungen linear ab Aktivierung in die Erfolgsrechnung gebucht. In der folgenden Grafik ist die Entwicklung seit Beginn der Einführung ersichtlich.



7 Antrag des Gemeinderates an die Gemeindeversammlung

- a) Genehmigung der Steueranlage von 1.59 für natürliche und juristische Personen (unverändert)
- b) Genehmigung der Steueranlage für die Liegenschaftssteuern von 1.25‰ (unverändert) des amtlichen Wertes.
- c) den Ansatz der Feuerwehrsteuerersatzabgabe auf 4 % der Staatssteuer sowie den Mindestbetrag bei CHF 50.00 und den Höchstbetrag bei CHF 400.00 zu belassen, wie bisher;
- d) Genehmigung Budget 2022 bestehend aus:

1. Ergebnis Gesamthaushalt	CHF	-467'256.00
2. Ergebnis Allgemeiner Haushalt (Steuerhaushalt)	CHF	-275'939.00
3. Ergebnis Abwasser Gemeinde	CHF	-89'997.00
4. Ergebnis Abwasser Ferienhauszone	CHF	7'480.00
5. Ergebnis Abfallentsorgung	CHF	-76'270.00
6. Ergebnis Bootshafen	CHF	-32'530.00

Täuffelen, 19. Oktober 2021/am


Gemeinderat Täuffelen

Der Gemeindepräsident:



Adrian Hutzli

Die Gemeindeschreiberin:



Barbara Zbinden

Der Finanzverwalter:



Arseli Merino




8 Genehmigung Budget

Die Stimmberechtigten von Täuffelen-Gerolfingen haben das Budget 2022 an der Gemeindeversammlung vom 13. Dezember 2021 gemäss dem vorstehenden Antrag des Gemeinderates vom 19. Oktober 2021 genehmigt.

Täuffelen, 13. Dezember 2021

Einwohnergemeinde Täuffelen-Gerolfingen


Adrian Hutzli
Gemeindepräsident


Barbara Zbinden
Gemeindeschreiberin



Konto	Erfolgsrechnung Funktionale Gliederung ER	Budget 2022		Budget 2021		Rechnung 2020	
		Aufwand	Ertrag	Aufwand	Ertrag	Aufwand	Ertrag
0	Allgemeine Verwaltung Netto Aufwand	1'498'430.00	318'620.00 1'179'810.00	1'463'370.00	276'280.00 1'187'090.00	1'425'946.83	331'806.36 1'094'140.47
0110	Legislative Netto Aufwand	45'250.00	45'250.00	32'900.00	32'900.00	32'372.45	32'372.45
0110.3000.00	Entschädigung Wahlausschuss	1'550.00		800.00		950.00	
0110.3102.00	Stimmmaterial, Inserate	11'900.00		5'900.00		10'682.80	
0110.3130.00	Versandkosten	11'200.00		7'900.00		4'897.75	
0110.3133.00	EDV-Kosten bei Wahlen u. Abstimmungen	800.00		400.00		1'260.00	
0110.3133.01	Einpacken Stimmmaterial durch Dritte	6'400.00		4'800.00		2'255.05	
0110.3133.02	Externe Rechnungsprüfung	12'000.00		12'000.00		11'897.10	
0110.3170.00	Apéro Gemeindeversammlungen, Verpfl. Wahlausschuss	1'400.00		1'100.00		429.75	
0120	Exekutive Netto Aufwand	166'930.00	166'930.00	175'220.00	175'220.00	167'336.60	167'336.60
0120.3000.00	Sitzungsgelder Gemeinderat	3'000.00		3'000.00		1'665.00	
0120.3000.01	Sitzungsgelder Bau- und Planungskommission	7'200.00		7'200.00		8'265.60	
0120.3000.02	Sitzungsgelder Übrige (Kommissionen, Arbeitsgruppen etc.)	5'000.00		5'000.00		959.40	
0120.3010.00	Löhne Gemeinderat	85'960.00		86'520.00		84'779.40	
0120.3050.00	AG-Beiträge AHV/IV/EO/ALV	6'220.00		5'520.00		4'678.80	
0120.3052.00	AG-Beiträge Pensionskasse	3'250.00		3'250.00		3'237.00	
0120.3053.00	AG-Beiträge UVG	100.00		100.00		2'560.00	
0120.3054.00	AG-Beiträge FAK	1'550.00		1'390.00		1'357.20	
0120.3055.00	KK-Taggeld	450.00		440.00		407.40	
0120.3090.00	Aus-/Weiterbildung	3'800.00		3'500.00			
0120.3113.00	Anschaffung IT- und Peripheriegeräte	3'900.00					
0120.3134.00	Prämie Sach- und Haftpflichtversicherung	400.00		400.00		416.80	
0120.3158.00	EDV-Kosten	3'900.00		10'900.00		1'622.50	
0120.3170.00	Spesenentschädigungen	22'200.00		28'000.00		24'363.60	
0120.3199.00	Gemeinderatskredit	20'000.00		20'000.00		33'023.90	
0220	Allgemeine Dienste Netto Aufwand	1'165'200.00	272'920.00 892'280.00	1'157'300.00	240'080.00 917'220.00	1'133'563.94	259'980.85 873'583.09
0220.3010.00	Löhne Verwaltungspersonal	744'300.00		776'000.00		780'983.15	
0220.3010.09	Taggelder, EO-Entschädigungen					-10'076.25	
0220.3040.00	Betreuungszulagen	5'200.00		5'200.00		7'020.00	
0220.3050.00	AG-Beiträge AHV/IV/EO/ALV	47'400.00		48'900.00		47'972.25	
0220.3052.00	AG-Beiträge Pensionskasse	58'800.00		58'200.00		66'249.90	
0220.3053.00	AG-Beiträge UVG	3'800.00		3'900.00		6'995.30	
0220.3054.00	AG-Beiträge FAK	11'800.00		12'200.00		12'305.55	
0220.3055.00	KK-Taggeld	3'800.00		3'900.00		4'502.15	
0220.3090.00	Aus-/Weiterbildung Personal	45'000.00		15'000.00		8'174.00	
0220.3090.01	Ausbildung Lernende	2'200.00		3'100.00		860.50	
0220.3091.00	Personalwerbung	1'000.00		500.00		2'200.31	
0220.3099.00	Übriger Personalaufwand (Personalausflug mit GR, etc.)	18'000.00		17'500.00		5'729.15	
0220.3100.00	Büromaterial	7'500.00		6'000.00		7'409.35	
0220.3102.00	Drucksachen, Publikationen	6'700.00		6'100.00		1'781.35	
0220.3103.00	Fachliteratur/Zeitschriften	2'700.00		2'700.00		2'237.50	
0220.3110.00	Anschaffung Mobiliar	4'900.00		4'900.00		40'259.35	
0220.3113.00	Anschaffung IT- und Peripheriegeräte	1'000.00		1'000.00		6'224.00	
0220.3118.00	Anschaffung Software	2'500.00		4'500.00			
0220.3130.00	Versandkosten	9'000.00		8'000.00		8'373.45	
0220.3130.01	Post- und Bankspesen	1'500.00		1'500.00		1'470.83	
0220.3130.04	Telefonie, Internet u. Kommunikation	10'900.00		8'700.00		8'696.10	
0220.3130.05	Betriebungskosten	2'500.00		2'500.00		1'093.40	
0220.3132.00	Honorar Fachexperten	1'000.00		2'000.00		2'207.10	



Konto	Erfolgsrechnung Funktionale Gliederung ER	Budget 2022		Budget 2021		Rechnung 2020	
		Aufwand	Ertrag	Aufwand	Ertrag	Aufwand	Ertrag
0220.3133.00	Nutzung externes Rechenzentrum	24'000.00		24'500.00		21'767.75	
0220.3134.00	Prämie Sach- und Haftpflichtversicherung	2'600.00		2'600.00		2'628.20	
0220.3150.00	Unterhalt Büromobiliar und -geräte	900.00		1'200.00		1'360.95	
0220.3153.00	Unterhalt IT-Geräte und Apparate	1'000.00		1'000.00			
0220.3158.00	Unterhalt Software (Lizenzen) und Support	63'000.00		50'500.00		32'960.85	
0220.3162.00	Leasingraten Kopiergeräte	12'000.00		12'000.00		10'058.05	
0220.3170.00	Spesenentschädigungen	8'000.00		8'000.00		3'016.60	
0220.3320.00	Planmässige Abschreibungen Hard- und Software (SG1420)	8'000.00		8'000.00			
0220.3611.00	Entschädigung an Kanton für Servicegebühren, amtl.Bewertung, GRUDA, etc.	49'000.00		52'000.00		46'024.10	
0220.3636.00	Mitglieder- u. Jahresbeiträge	5'200.00		5'200.00		3'079.00	
0220.4210.00	Gebühren für Amtshandlungen		6'000.00		6'000.00		7'854.30
0220.4240.00	Entschädigung Friedhofverband Täuffelen für Verwaltung + Rechnungswesen		10'500.00		10'500.00		10'500.00
0220.4240.01	Entschädigung ARA Täuffelen für Verwaltung + Rechnungswesen		35'000.00		32'000.00		37'965.30
0220.4240.02	Entschädigung Gemeinde Mörigen für Bauverwaltung		15'000.00		15'000.00		17'257.50
0220.4250.00	Verkaufserlöse		100.00		100.00		
0220.4260.00	Rückerstattungen		4'000.00		4'000.00		3'076.55
0220.4260.01	Rückerstattungen Betriebskosten		1'000.00		1'000.00		452.20
0220.4611.00	Registerführung Quellen- und Kirchensteuern		2'600.00		2'600.00		2'714.00
0220.4612.00	Int. Verr. z.L. Abwasser		20'900.00		16'550.00		19'425.00
0220.4612.01	Int. Verr. z.L. Abwasser Ferienhaus-Zone		890.00		890.00		890.00
0220.4612.02	Int. Verr. z.L. Tierkörperbeseitigung		3'000.00		3'000.00		5'080.00
0220.4612.03	Int. Verr. z.L. Abfall		16'940.00		16'940.00		26'040.00
0220.4612.04	Int. Verr. z.L. Bootshafen		49'300.00		22'000.00		26'305.00
0220.4612.05	Int. Verr. z.L. Liegenschaften FV		5'100.00		2'500.00		2'500.00
0220.4699.00	Rückverteilung CO2-Abgabe		1'100.00		1'100.00		1'081.00
0220.4910.00	Int. Verrechnung von Dienstleistungen		97'990.00		92'900.00		95'340.00
0220.4920.00	Int. Verrechnung von Pacht, Miete und Benützungskosten				9'500.00		
0220.4930.00	Int. Verrechnung von Betriebs- und Verwaltungskosten		3'500.00		3'500.00		3'500.00
0290	Verwaltungsliegenschaften	121'050.00	45'700.00	97'950.00	36'200.00	92'673.84	71'825.51
	Netto Aufwand		75'350.00		61'750.00		20'848.33
0290.3010.00	Löhne Reinigungspersonal	10'280.00		8'560.00		8'351.20	
0290.3050.00	AG-Beiträge AHV/IV/EO/ALV	700.00		600.00		539.10	
0290.3052.00	AG-Beiträge Pensionskasse	550.00		530.00		520.20	
0290.3053.00	AG-Beiträge UVG	100.00		100.00		37.00	
0290.3054.00	AG-Beiträge FAK	200.00		200.00		133.40	
0290.3055.00	KK-Taggeld	100.00		100.00		39.80	
0290.3101.00	Covid-19; Verbrauchsmaterial	200.00		5'000.00		6'379.80	
0290.3110.00	Anschaffung Mobiliar	500.00		8'500.00		58.55	
0290.3120.00	Wasser	2'000.00		2'000.00		1'394.05	
0290.3120.01	Abwasser	3'500.00		3'200.00		3'454.15	
0290.3120.02	Strom	3'500.00		4'200.00		3'528.61	
0290.3120.04	Heizung Verwaltung, Wohnungen u. Werkhofanteil	15'000.00		15'000.00		15'015.05	
0290.3130.01	Arbeitssicherheit SIBE	5'800.00					
0290.3130.04	Alarmleitung Hauptstrasse 86 für Brandmeldeanlage	250.00		250.00			
0290.3132.00	Honorare Fachexperten	5'000.00		5'000.00			
0290.3134.00	Prämie Sach- und Haftpflichtversicherung	4'300.00		3'800.00		4'311.45	
0290.3144.00	Baulicher Unterhalt Gemeindehaus	25'000.00		10'000.00		13'148.15	
0290.3144.01	Baulicher Unterhalt Werkhof	21'000.00		10'000.00		18'913.20	



Konto	Erfolgsrechnung Funktionale Gliederung ER	Budget 2022		Budget 2021		Rechnung 2020	
		Aufwand	Ertrag	Aufwand	Ertrag	Aufwand	Ertrag
0290.3144.02	Baulicher Unterhalt Ofenhaus	2'000.00		2'000.00		135.10	
0290.3151.00	Unterhalt Apparate/Maschinen Gemeindehaus	5'000.00		5'000.00		6'237.28	
0290.3151.01	Unterhalt Apparate/Maschinen Werkhof	5'000.00		5'000.00		5'070.75	
0290.3160.00	Mietzins	70.00		70.00		70.00	
0290.3300.4	Planmässige Abschreibungen Hochbauten VV	7'500.00		5'340.00		5'337.00	
0290.3300.91	Planmässige Abschreibungen ü. Sachanlagen	3'500.00		3'500.00			
0290.4240.00	Benützung öffentliches Terrain		2'000.00		2'000.00		26'928.00
0290.4250.00	Erlös aus Stromverkauf		2'000.00		2'000.00		1'551.26
0290.4260.00	Rückerstattungen		10'000.00		10'000.00		10'100.25
0290.4470.00	Mietzinse Liegenschaften		22'200.00		22'200.00		23'746.00
0290.4920.00	Int. Verrechnung von Pacht, Mieten und Benützungskosten		9'500.00				9'500.00
1	Öffentliche Ordnung und Sicherheit, Verteidigung	731'340.00	575'120.00	698'860.00	517'204.24	539'477.20	466'430.10
	Netto Aufwand		156'220.00		181'655.76		73'047.10
1110	Polizei	37'300.00	13'200.00	52'100.00	22'200.00	23'444.00	17'500.00
	Netto Aufwand		24'100.00		29'900.00		5'944.00
1110.3130.00	Kontrolle ruhender Verkehr	12'000.00		30'000.00		7'463.30	
1110.3130.01	Ordnungsdienst	12'000.00		12'000.00		6'614.95	
1110.3130.02	Amts- und Vollzugshilfe	1'400.00		1'200.00		962.55	
1110.3631.00	Interventionskosten	6'700.00		6'900.00		6'403.20	
1110.3910.00	Int. Verrechnung von Dienstleistungen	5'200.00		2'000.00		2'000.00	
1110.4270.00	Bussen		13'200.00		22'200.00		17'500.00
1400	Allgemeines Rechtswesen	91'900.00	89'200.00	90'600.00	69'200.00	60'009.00	86'764.05
	Netto Aufwand		2'700.00		21'400.00		
	Netto Ertrag					26'755.05	
1400.3000.00	Entschädigung BFU-Delegierter	300.00		300.00		96.10	
1400.3102.00	Drucksachen, Publikationen	500.00		200.00		20.00	
1400.3130.00	Gebühren EWK/FK	7'000.00		7'000.00		4'716.90	
1400.3130.01	Gebühren/Honorare/Publikationen für Baubewilligungen	25'000.00		25'000.00		25'371.80	
1400.3132.00	Honorare Fachexperten Bau	10'000.00		10'000.00			
1400.3132.01	Honorare Fachexperten Finanzen	2'000.00		2'000.00			
1400.3132.02	Honorare Fachexperten für Vermessungswerk, Web-GIS, Fixpunktnetz, Datenhaltung Datenverarbeitungsstelle, Digitalisierung Pläne, etc.	46'000.00		45'000.00		28'778.20	
1400.3151.00	Unterhalt Hydranten	1'100.00		1'100.00		1'026.00	
1400.4120.00	Konzession Evard Antennenbau AG		3'000.00		3'000.00		2'589.00
1400.4210.00	Gebühren EWK/FK		25'000.00		25'000.00		22'680.95
1400.4210.01	Gebühren Einbürgerungen		1'200.00		1'200.00		1'400.00
1400.4210.02	Gebühren Bauabteilung		60'000.00		40'000.00		60'094.10
1506	Regionale Feuerwehrorganisation	388'820.00	388'820.00	384'740.00	386'904.24	302'067.50	302'067.50
	Netto Ertrag			2'164.24			
1506.3000.00	Sitzungsgelder FW-Kommission	4'000.00		4'000.00		2'997.50	
1506.3010.00	Löhne FW-Kader	20'000.00		20'000.00		20'089.50	
1506.3010.01	Sold Übungen und Einsätze, Kurs- und Pikettenschädigungen	90'000.00		90'000.00		61'730.00	
1506.3050.00	AG-Beiträge AHV/IV/EO/ALV	2'000.00		2'000.00		1'103.80	
1506.3054.00	AG-Beiträge FAK	600.00		600.00		273.40	
1506.3055.00	KK-Taggeld	200.00		200.00		82.00	
1506.3090.00	Aus-/Weiterbildung	38'000.00		38'000.00		6'663.20	
1506.3100.00	Büromaterial	1'000.00		1'000.00		542.60	
1506.3101.00	Treibstoffe	2'000.00		2'000.00		1'004.55	
1506.3101.01	Verbrauchsmaterial	8'000.00		8'000.00		8'697.66	
1506.3102.00	Drucksachen, Publikationen	2'000.00		2'000.00		173.65	
1506.3103.00	Fachliteratur/Zeitschriften	750.00		750.00		525.00	



Konto	Erfolgsrechnung Funktionale Gliederung ER	Budget 2022		Budget 2021		Rechnung 2020	
		Aufwand	Ertrag	Aufwand	Ertrag	Aufwand	Ertrag
1506.3111.00	Anschaffung Maschinen, Geräte, Ausrüstung	21'050.00		21'050.00		21'292.02	
1506.3112.00	Anschaffung Dienstkleider, Uniformen	48'140.00		48'140.00		11'881.00	
1506.3113.00	Anschaffung IT- und Peripheriegeräte	13'000.00		13'000.00			
1506.3120.00	Wasser	500.00		500.00		176.95	
1506.3120.01	Abwasser	500.00		500.00		261.10	
1506.3120.02	Strom	1'650.00		1'650.00		1'356.00	
1506.3120.04	Heizöl	2'800.00		2'800.00		536.65	
1506.3130.00	Versandkosten	1'200.00		1'200.00		1'572.10	
1506.3130.04	Telefonie, Internet u. Kommunikation	6'000.00		6'000.00		5'009.65	
1506.3134.00	Prämie Sach- und Haftpflichtversicherung	9'000.00		9'000.00		8'556.45	
1506.3136.00	Honorar ärztliche Untersuchung	1'500.00		1'500.00		458.65	
1506.3137.00	Motorfahrzeugsteuern/Schwerverkehrsabgabe	2'500.00		2'500.00		1'685.40	
1506.3151.00	Unterhalt Apparate, Geräte, Einrichtungen	15'000.00		15'000.00		16'590.15	
1506.3151.01	Unterhalt Fahrzeuge	15'000.00		15'000.00		6'259.88	
1506.3151.02	Unterhalt Dienstkleider	5'000.00		5'000.00		535.00	
1506.3158.00	Unterhalt Homepage	100.00		100.00		94.60	
1506.3170.00	Spesenentschädigungen	4'500.00		4'500.00		5'790.35	
1506.3170.01	Schlussübung, Verpflegung/Geschenke	10'000.00		10'000.00		1'916.25	
1506.3181.00	Forderungsverluste	4'000.00		4'000.00		4'249.90	
1506.3300.6	FW-Ersatzabgabe						
1506.3300.6	Planmässige Abschreibungen Mobiliar VV	21'750.00		19'720.00		10'722.00	
1506.3510.00	Einlage in Spezialfinanzierung EK					59'932.84	
1506.3612.00	Anteil Sitzgemeinde an Mobilisierung Einsatzkräfte u. Funknetz Polycom	7'000.00		7'000.00		7'142.40	
1506.3612.01	Beiträge an Anschlussgemeinden für Mobilisierung u. Funknetz	7'000.00		7'000.00		6'465.60	
1506.3635.00	Mitgliederbeiträge	1'500.00		1'500.00		1'195.70	
1506.3910.00	Int. Verrechnung von Dienstleistungen	10'410.00		8'520.00		13'600.00	
1506.3920.00	Int. Verr. Anteil Gemeinde Täuffelen an Mobilisierung u. Funknetz	7'000.00		7'010.00		6'904.00	
1506.3920.01	Int. Verrechnung von Pacht, Mieten und Benützungskosten	4'000.00		4'000.00		4'000.00	
1506.3940.00	Int. Verrechnung von kalk. Zinsen und Finanzaufwand	170.00					
1506.4200.00	Ersatzabgaben		239'000.00		239'000.00		232'474.50
1506.4240.00	Einsätze		10'000.00		10'000.00		8'192.00
1506.4270.00	Bussen		1'000.00		1'000.00		1'000.00
1506.4409.00	Kalk. Zinsertrag				2'164.24		2'913.00
1506.4510.00	Entnahme aus Spezialfinanzierung EK		82'410.00		78'390.00		
1506.4612.00	Beitrag Feuerwehr Jolimont für Gebiet Burg		180.00		180.00		180.00
1506.4614.00	Beiträge Gebäudeversicherung		55'000.00		55'000.00		57'308.00
1506.4940.00	Int. Verrechnung von kalk. Zinsen und Finanzaufwand		1'230.00		1'170.00		
1610	Militärische Verteidigung	11'320.00		11'320.00		5'389.50	
	Netto Aufwand		11'320.00		11'320.00		5'389.50
1610.3000.00	Entschädigung Ortsquartiermeister	5'000.00		5'000.00		3'260.00	
1610.3090.00	Aus-/Weiterbildung	200.00		200.00			
1610.3101.00	Betriebs-/Verbrauchsmaterial	700.00		700.00			
1610.3134.00	Prämie Sach- und Haftpflichtversicherung	420.00		420.00		403.60	
1610.3151.01	Unterhalt Einrichtungen Schiessanlage	5'000.00		5'000.00		1'725.90	
1620	Zivilschutz	68'400.00		65'900.00		63'750.95	50'557.05
	Netto Aufwand		68'400.00		65'900.00		13'193.90



Konto	Erfolgsrechnung Funktionale Gliederung ER	Budget 2022		Budget 2021		Rechnung 2020	
		Aufwand	Ertrag	Aufwand	Ertrag	Aufwand	Ertrag
1620.3132.00	Kontrolle privater Schutzräume durch Dritten gem. GRB vom 09.04.2018	1'500.00				1'863.15	
1620.3151.00	Unterhalt Sirenen	900.00		900.00		594.50	
1620.3632.00	Betriebskosten Gemeindeverband Bielersee Süd-West	66'000.00		65'000.00		61'293.30	
1620.4631.00	Beiträge vom Kanton						39'613.00
1620.4632.00	Beiträge vom Gemeindeverband Bielersee Süd-West						10'944.05
1622	BSAIII/OeSR Burgerstrasse 7	100'300.00	50'000.00	73'300.00	30'000.00	81'910.50	641.50
	Netto Aufwand		50'300.00		43'300.00		81'269.00
1622.3101.00	Betriebs-/Verbrauchsmaterial	6'200.00		5'000.00		2'113.25	
1622.3110.00	Anschaffung Mobiliar	35'800.00				8'948.65	
1622.3120.00	Wasser	900.00		900.00		293.30	
1622.3120.01	Abwasser	1'500.00		1'500.00		612.55	
1622.3120.02	Strom	5'000.00		10'000.00		3'346.30	
1622.3120.03	Abfall	1'500.00		1'500.00		257.70	
1622.3120.04	Heizöl	3'000.00		3'000.00			
1622.3130.04	Telefonie, Internet und Kommunikation	400.00		400.00		303.00	
1622.3134.00	Prämie Sach- und Haftpflichtversicherung	2'000.00		2'000.00		3'890.90	
1622.3144.00	Baulicher Unterhalt	35'000.00		35'000.00		52'708.30	
1622.3151.00	Unterhalt Einrichtungen	9'000.00		14'000.00		9'436.55	
1622.4460.00	Unterkunftsvergütungen		50'000.00		30'000.00		641.50
1623	KP/BSAII Bodenweg 6	33'300.00	33'900.00	20'900.00	8'900.00	2'905.75	8'900.00
	Netto Aufwand				12'000.00		
	Netto Ertrag	600.00				5'994.25	
1623.3101.00	Betriebs-/Verbrauchsmaterial	1'000.00		1'000.00			
1623.3110.00	Anschaffung Mobiliar	1'000.00		3'000.00			
1623.3120.02	Strom	2'000.00		3'000.00		2'072.00	
1623.3130.04	Telefonie, Internet und Kommunikation	500.00		500.00		123.00	
1623.3134.00	Prämie Sach- und Haftpflichtversicherung	1'400.00		1'400.00			
1623.3144.00	Baulicher Unterhalt	26'000.00		10'000.00			
1623.3151.00	Unterhalt Einrichtungen	1'400.00		2'000.00		710.75	
1623.4260.00	Rückerstattungen		25'000.00				
1623.4470.00	Mietertrag für Räume		5'400.00		5'400.00		5'400.00
1623.4631.00	Beiträge vom Kanton		3'500.00		3'500.00		3'500.00
2	Bildung	4'072'253.00	1'385'926.00	3'946'915.00	1'169'720.00	4'012'750.01	1'389'974.64
	Netto Aufwand		2'686'327.00		2'777'195.00		2'622'775.37
2110	Kindergarten	288'670.00	100'240.00	269'860.00	108'700.00	275'526.39	96'248.00
	Netto Aufwand		188'430.00		161'160.00		179'278.39
2110.3010.00	Löhne Reinigungspersonal					1'054.45	
2110.3050.00	AG-Beiträge AHV/IV/EO/ALV					68.60	
2110.3053.00	AG-Beiträge UVG					0.45	
2110.3054.00	AG-Beiträge FAK					16.85	
2110.3055.00	KK-Taggeld					5.15	
2110.3090.00	Aus-/Weiterbildung	500.00		500.00			
2110.3100.00	Verbrauchsmaterial für das Büro-/informatik/Drucker/Kopierer	950.00					
2110.3101.00	Verbrauchsmaterial	1'000.00		750.00		846.55	
2110.3104.00	Schulmaterial und Lehrmittel	10'100.00		10'250.00		10'179.77	
2110.3110.00	Anschaffung Mobiliar	3'000.00		4'660.00		4'969.17	
2110.3120.00	Wasser	600.00		600.00		244.45	
2110.3120.01	Abwasser	800.00		800.00		471.75	
2110.3120.02	Strom	4'000.00		4'000.00		2'826.00	
2110.3120.03	Abfall	500.00		500.00		375.00	
2110.3130.04	Telefonie, Internet u. Kommunikation	700.00		800.00		459.15	
2110.3151.00	Unterhalt Apparate, Maschinen, Geräte, etc.	1'000.00		1'000.00		578.75	
2110.3170.00	Spesenentschädigungen	370.00		370.00			



Konto	Erfolgsrechnung Funktionale Gliederung ER	Budget 2022		Budget 2021		Rechnung 2020	
		Aufwand	Ertrag	Aufwand	Ertrag	Aufwand	Ertrag
2110.3170.01	Schülertransporte	47'360.00		45'910.00		39'152.80	
2110.3171.00	Exkursionen, Schulreisen und Lager	1'190.00		1'240.00			
2110.3611.00	Lastenausgleich Lehrerbesoldung	212'000.00		198'480.00		214'277.50	
2110.3612.00	Schulkosten externe Schulen	4'600.00					
2110.4611.00	Rückerstattung Lastenausgleich Lehrerbesoldung u. besondere Massnahmen		4'400.00		4'350.00		4'223.00
2110.4612.00	Rückerstattung Schulgelder Anschlussgemeinden für Lehrerbesoldung		72'000.00		77'850.00		68'949.00
2110.4612.01	Rückerstattung Schulgelder Anschlussgemeinden für Betriebskosten		23'840.00		26'500.00		23'076.00
2120	Primarstufe	897'023.00	364'940.00	871'855.00	294'130.00	873'451.17	278'894.50
	Netto Aufwand		532'083.00		577'725.00		594'556.67
2120.3090.00	Aus-/Weiterbildung	4'500.00		4'500.00		603.85	
2120.3100.00	Büromaterial	3'000.00		2'500.00		2'666.87	
2120.3102.00	Drucksachen, Publikationen	710.00		710.00		445.90	
2120.3103.00	Schulbibliothek	3'000.00		3'000.00		3'056.40	
2120.3103.01	Fachliteratur, Zeitschriften	1'000.00		1'000.00		763.75	
2120.3104.00	Schulmaterial und Lehrmittel	70'590.00		67'620.00		68'008.89	
2120.3106.00	Medizinisches Material	700.00		500.00		3'906.20	
2120.3110.00	Anschaffung Mobiliar	23'500.00		6'400.00		8'258.05	
2120.3111.00	Anschaffung Maschinen u. Geräte	4'500.00		4'550.00		3'930.55	
2120.3113.00	Hardware	23'900.00		7'000.00		6'796.00	
2120.3118.00	Software, Lizenzen	1'720.00		1'345.00		1'270.39	
2120.3130.04	Telefonie, Internet u. Kommunikation	4'340.00		4'340.00		3'608.95	
2120.3132.00	Honorare externer Berater, Gutachter, Übersetzer	2'500.00		1'500.00		90.00	
2120.3132.01	Honorar externer EDV-Support	2'600.00		2'500.00		2'523.25	
2120.3151.00	Unterhalt Einrichtungen	550.00		550.00		956.50	
2120.3162.00	Leasingraten f. Kopiergeräte	14'000.00		14'000.00		13'804.85	
2120.3170.00	Spesenentschädigungen Elternrat	2'500.00		2'500.00		1'495.90	
2120.3171.00	Exkursionen, Schulreise und Lager	38'413.00		37'340.00		9'447.12	
2120.3320.0	Planmässige Abschreibungen HW/SW					12'112.00	
2120.3611.00	Lastenausgleich Lehrerbesoldung	685'000.00		700'000.00		710'400.50	
2120.3612.00	Schulgelder an andere Gemeinden	10'000.00		10'000.00		19'305.25	
2120.4260.00	Rückerstattungen Schulbetrieb						550.00
2120.4611.00	Rückerstattung Lastenausgleich Lehrerbesoldung u. besondere Massnahmen		77'000.00		74'700.00		72'210.50
2120.4612.00	Rückerstattung Schulgelder Anschlussgemeinden für Lehrerbesoldung		218'000.00		166'430.00		159'983.00
2120.4612.01	Rückerstattung Schulgelder Anschlussgemeinden für Betriebskosten		69'940.00		53'000.00		46'151.00
2130	Sekundarstufe I	1'186'400.00	233'000.00	1'214'030.00	231'900.00	1'399'710.60	436'706.04
	Netto Aufwand		953'400.00		982'130.00		963'004.56
2130.3170.01	Schülertransporte für Quarta	6'700.00		6'700.00		7'064.00	
2130.3611.00	Beitrag an Kanton für Quarta	85'500.00		76'000.00		91'043.95	
2130.3611.01	Beitrag an Kanton f. fremd. Sprachjahr	9'000.00		9'000.00		11'700.00	
2130.3612.00	Beitrag an Schulverband OSZ für Lehrerlöhne	621'000.00		654'230.00		737'472.00	
2130.3612.01	Beitrag an Schulverband OSZ für Betrieb	456'000.00		460'000.00		542'811.45	
2130.3612.02	Beitrag an Schulverband OSZ für Schulsozialarbeit	8'200.00		8'100.00		9'619.20	
2130.4611.00	Rückerstattung Lastenausgleich Lehrerbesoldung u. besondere Massnahmen		183'000.00		181'900.00		244'362.75
2130.4612.00	Rückerstattung aus Betriebsrechnung OSZ		50'000.00		50'000.00		192'343.29



Konto	Erfolgsrechnung Funktionale Gliederung ER	Budget 2022		Budget 2021		Rechnung 2020	
		Aufwand	Ertrag	Aufwand	Ertrag	Aufwand	Ertrag
2140	Musikschulen	136'130.00		136'130.00		152'671.95	20'527.15
	Netto Aufwand		136'130.00		136'130.00		132'144.80
2140.3632.00	Beiträge an Musikschulen	136'130.00		136'130.00		152'671.95	
2140.4612.00	Rückerstattungen						20'527.15
2170	Schulliegenschaften	1'213'010.00	505'746.00	1'193'310.00	444'280.00	1'055'293.22	456'250.50
	Netto Aufwand		707'264.00		749'030.00		599'042.72
2170.3000.00	Sitzungsgelder Umbau Primarschulhaus / Turnhalle	1'000.00				720.00	
2170.3010.00	Löhne Reinigungspersonal	244'200.00		248'400.00		250'830.90	
2170.3040.00	Betreuungszulagen	500.00		500.00		480.00	
2170.3050.00	AG-Beiträge AHV/IV/EO/ALV	15'800.00		16'000.00		15'118.35	
2170.3052.00	AG-Beiträge Pensionskasse	20'540.00		21'210.00		21'161.80	
2170.3053.00	AG-Beiträge UVG	1'200.00		1'300.00		992.25	
2170.3054.00	AG-Beiträge FAK	4'000.00		4'000.00		3'839.65	
2170.3055.00	KK-Taggeld	1'300.00		1'300.00		1'152.55	
2170.3090.00	Aus-/Weiterbildung	700.00		700.00		5'133.95	
2170.3101.00	Betriebs-/Verbrauchsmaterial	12'000.00		12'000.00		9'322.90	
2170.3110.00	Anschaffung Mobiliar	5'000.00		21'250.00		16'735.40	
2170.3120.00	Wasser	3'000.00		3'000.00		1'199.55	
2170.3120.01	Abwasser	6'000.00		6'000.00		4'717.70	
2170.3120.02	Strom	8'000.00		8'000.00		8'670.10	
2170.3120.03	Abfall	4'000.00		4'000.00		2'344.05	
2170.3120.04	Heizöl	20'000.00		20'000.00		18'227.80	
2170.3130.04	Telefonie, Internet u. Kommunikation	1'000.00		1'000.00		1'133.85	
2170.3134.00	Prämie Sach- und Haftpflichtversicherung	14'000.00		14'000.00		15'489.50	
2170.3140.00	Unterhalt Aussengelände (Spielplatz, Rasen etc.)	10'000.00		10'000.00		4'214.05	
2170.3144.00	Baulicher Unterhalt Schulliegenschaften Primarschule	21'050.00		21'050.00		19'485.02	
2170.3144.01	Baulicher Unterhalt KG Uelig	3'000.00		3'000.00		1'861.05	
2170.3144.03	Baulicher Unterhalt Neubau	9'000.00		9'000.00			
2170.3151.00	Unterhalt Apparate, Maschinen, Geräte, Fahr- u. Werkzeuge	5'000.00		5'000.00		1'578.50	
2170.3170.00	Reisekosten u. Spesen	500.00		500.00		1'692.30	
2170.3300.4	Planmässige Abschreibung Hochbauten	364'000.00		324'680.00		324'682.00	
2170.3300.9	Abschreibung altes Verwaltungsvermögen	33'300.00		33'300.00		33'300.00	
2170.3893.00	Einlage in Vorfinanzierung Werterhalt Schulliegenschaften	250'000.00		250'000.00		284'040.00	
2170.3893.01	Einlage in Vorfinanzierung Turnhalle Primarschule	150'000.00		150'000.00			
2170.3910.00	Int. Verrechnung von Dienstleistungen (Werkhof)	1'200.00		400.00		3'800.00	
2170.3910.01	Int. Verrechnung von Dienstleistungen (Allg. Verw.)	3'200.00		3'200.00		3'200.00	
2170.3920.00	Int. Verrechnung von Pacht, Mieten und Benützungskosten	520.00		520.00		170.00	
2170.4250.00	Erlös aus Stromverkauf		1'500.00		1'500.00		-530.50
2170.4260.00	Rückerstattungen		500.00		500.00		232.00
2170.4470.00	Vermietung Räumlichkeiten				500.00		
2170.4612.00	Gemeindebeitrag Hagneck f. Schulliegenschaften		60'887.00		64'490.00		53'289.00
2170.4612.01	Beiträge Gemeinden Epsach u. Hagneck für Werterhalt Schulliegenschaften		51'754.00		49'630.00		51'840.00
2170.4612.02	Beitrag v. Epsach u. Hagneck für Zinsen Neubau		3'105.00		2'980.00		2'738.00
2170.4893.00	Entnahme aus Vorfinanzierung Schulliegenschaften		364'000.00		324'680.00		324'682.00
2170.4920.00	Int. Verrechnung Mieten Tagesschule		24'000.00				24'000.00
2180	Tagesbetreuung	198'850.00	182'000.00	107'700.00	90'710.00	100'236.15	101'348.45
	Netto Aufwand		16'850.00		16'990.00		
	Netto Ertrag					1'112.30	



Konto	Erfolgsrechnung Funktionale Gliederung ER	Budget 2022		Budget 2021		Rechnung 2020	
		Aufwand	Ertrag	Aufwand	Ertrag	Aufwand	Ertrag
2180.3010.00	Löhne Betreuungspersonal	111'000.00		64'000.00		46'043.15	
2180.3050.00	AG-Beiträge AHV/IV/EO/ALV	7'200.00		4'200.00		2'974.05	
2180.3052.00	AG-Beiträge Pensionskasse	5'900.00					
2180.3053.00	AG-Beiträge UVG	600.00		400.00		24.55	
2180.3054.00	AG-Beiträge FAK	1'800.00		1'100.00		736.95	
2180.3055.00	KK-Taggeld	600.00		400.00		220.80	
2180.3090.00	Aus-/Weiterbildung	2'000.00		1'000.00			
2180.3101.00	Betriebs-/Verbrauchsmaterial	2'000.00		1'500.00		108.35	
2180.3102.00	Drucksachen, Publikationen	300.00		300.00			
2180.3105.00	Einkauf Mahlzeiten/Getränke	37'000.00		29'000.00		20'388.95	
2180.3110.00	Anschaffung Mobiliar	1'500.00		1'000.00		817.55	
2180.3134.00	Prämien Sach- u. Haftpflichtversicherungen	150.00				121.80	
2180.3910.00	Int. Verrechnung von Dienstleistungen	4'800.00		4'800.00		4'800.00	
2180.3920.00	Int. Verrechnung Mieten z.G. Schulliegenschaften	24'000.00				24'000.00	
2180.4240.00	Elternbeiträge Betreuung		56'000.00		33'000.00		32'845.45
2180.4240.01	Elternbeiträge Verpflegung		35'000.00		27'000.00		19'168.00
2180.4240.02	Mitarbeiterbeiträge für Verpflegung		2'000.00		1'500.00		882.00
2180.4611.00	Betriebsbeiträge vom Kanton		84'600.00		25'000.00		48'453.00
2180.4612.00	Rückerstattung Schulgelder Anschlussgemeinden für Betriebskosten		4'400.00		4'210.00		
2190	Schulleitung und Schulverwaltung	150'920.00		152'780.00		153'360.53	
	Netto Aufwand		150'920.00		152'780.00		153'360.53
2190.3000.00	Sitzungsgelder Fachgruppe Bildung (Fabi)					2'339.60	
2190.3010.00	Löhne Verwaltungspersonal	77'900.00		77'600.00		86'417.40	
2190.3050.00	AG-Beiträge AHV/IV/EO/ALV	5'100.00		5'000.00		4'930.10	
2190.3052.00	AG-Beiträge Pensionskasse	7'840.00		14'000.00		7'654.20	
2190.3053.00	AG-Beiträge UVG	400.00		400.00		339.30	
2190.3054.00	AG-Beiträge FAK	1'300.00		1'300.00		1'221.30	
2190.3055.00	KK-Taggeld	400.00		400.00		366.50	
2190.3090.00	Aus-/Weiterbildung	2'000.00		1'500.00		173.75	
2190.3100.00	Büromaterial	200.00		200.00			
2190.3102.00	Schulinfo 2575	2'940.00		2'940.00		2'025.00	
2190.3102.01	Publikationen, Inserate	200.00		200.00			
2190.3130.00	Versandkosten	1'200.00		1'000.00		1'357.30	
2190.3134.00	Prämie Sach- und Haftpflichtversicherung	300.00		300.00		288.15	
2190.3158.00	Unterhalt Software (Lizenzen) und Support	2'400.00				96.93	
2190.3170.00	Spesenentschädigungen	300.00		300.00			
2190.3170.01	Verpflegung, Geschenke, Jubiläen	4'380.00		3'580.00		2'091.00	
2190.3636.00	Mitgliederbeitrag an Verband Schulbehörde Kanton Bern (VSB)	100.00		100.00		100.00	
2190.3910.00	Int. Verrechnung von Dienstleistungen	34'960.00		34'960.00		34'960.00	
2190.3920.00	Int. Verrechnung von Pacht, Mieten und Benützungskosten	5'500.00		5'500.00		5'500.00	
2190.3930.00	Int. Verrechnung von Betriebs- und Verwaltungskosten	3'500.00		3'500.00		3'500.00	
2991	Erwachsenenbildung	1'250.00		1'250.00		2'500.00	
	Netto Aufwand		1'250.00		1'250.00		2'500.00
2991.3636.00	Beitrag an seeländische Volkshochschule	1'250.00		1'250.00		2'500.00	
3	Kultur, Sport und Freizeit, Kirche	372'730.00	213'180.00	384'970.00	213'400.00	291'860.12	171'985.55
	Netto Aufwand		159'550.00		171'570.00		119'874.57
3210	Bibliotheken	44'130.00	7'500.00	40'520.00	7'500.00	31'622.50	8'348.00
	Netto Aufwand		36'630.00		33'020.00		23'274.50



Konto	Erfolgsrechnung Funktionale Gliederung ER	Budget 2022		Budget 2021		Rechnung 2020	
		Aufwand	Ertrag	Aufwand	Ertrag	Aufwand	Ertrag
3210.3000.00	Sitzungsgelder	1'500.00		1'500.00		1'945.00	
3210.3010.00	Löhne Betreuungspersonal	23'000.00		23'000.00		14'460.65	
3210.3050.00	AG-Beiträge AHV/IV/EO/ALV	1'500.00		1'500.00		934.05	
3210.3053.00	AG-Beiträge UVG	200.00		200.00		1.50	
3210.3054.00	AG-Beiträge FAK	400.00		400.00		231.30	
3210.3055.00	KK-Taggeld	200.00		200.00		69.40	
3210.3090.00	Aus-/Weiterbildung	400.00		400.00		150.00	
3210.3100.00	Büromaterial	350.00		350.00		428.30	
3210.3101.00	Desinfektions-, Reinigungs- und Verbrauchsmaterial	600.00		200.00		528.35	
3210.3102.00	Drucksachen, Publikationen	1'000.00		1'000.00		1'110.75	
3210.3103.00	Ankauf Bücher	8'500.00		8'500.00		8'197.05	
3210.3109.00	Anlässe und Werbung	1'000.00		1'000.00		150.00	
3210.3113.00	Anschaffung Hardware	500.00		500.00		1'431.05	
3210.3130.00	Versandkosten	500.00		500.00		277.70	
3210.3150.00	Unterhalt Einrichtungen	200.00		200.00			
3210.3158.00	Unterhalt Software	3'400.00		500.00		1'105.00	
3210.3170.00	Spesenentschädigungen	800.00		500.00		529.90	
3210.3192.00	Urheberrechtsgebühren	80.00		70.00		72.50	
3210.4240.00	Benützungsgebühren		5'000.00		5'000.00		5'380.00
3210.4260.00	Rückerstattungen		2'500.00		2'500.00		2'968.00
3220	Konzert und Theater	2'200.00		2'200.00		1'100.00	
	Netto Aufwand		2'200.00		2'200.00		1'100.00
3220.3636.00	Beiträge an kulturelle Vereine	2'200.00		2'200.00		1'100.00	
3290	Übrige Kultur	32'000.00		31'600.00		23'177.95	
	Netto Aufwand		32'000.00		31'600.00		23'177.95
3290.3101.00	Adventsfenster, Weihnachtsbeleuchtung, Weihnachtsbaum, Weihnachtsschmuck, etc.	2'300.00		1'600.00		4'696.95	
3290.3119.00	Ankauf Fahnen	2'000.00		2'000.00			
3290.3130.01	Bundesfeier	5'900.00		5'900.00			
3290.3130.02	Jungbürgerfeier	5'200.00		5'200.00		1'656.00	
3290.3159.00	Unterhalt Fahnen	200.00		500.00			
3290.3634.00	Beitrag an Gemeindeverband Kulturförderung	16'400.00		16'400.00		16'825.00	
3320	Massenmedien	31'600.00	1'400.00	28'630.00	1'400.00	27'500.22	
	Netto Aufwand		30'200.00		27'230.00		27'500.22
3320.3102.00	Inserate im Info-Blatt 2575	6'000.00		6'000.00		4'900.00	
3320.3130.00	Versandkosten Nidauer Anzeiger	14'000.00		13'680.00		13'607.97	
3320.3130.01	Versandkosten Info 2575	4'400.00		4'100.00		4'383.95	
3320.3133.00	Homepage	5'000.00		2'650.00		2'574.00	
3320.3632.00	Defizitgarantie Kalender und Info 2575	2'200.00		2'200.00		2'034.30	
3320.4260.00	Rückerstattung Dritter		1'400.00		1'400.00		
3410	Bootshafen	183'530.00	183'530.00	183'750.00	183'750.00	152'976.75	152'976.75
3410.3000.00	Sitzungsgelder	4'500.00		5'000.00		4'200.00	
3410.3102.00	Drucksachen, Publikationen	500.00		500.00			
3410.3120.02	Strom	1'000.00		1'000.00		1'017.60	
3410.3130.00	Versandkosten	500.00		300.00		147.60	
3410.3132.00	Planung Ausbaggerung (Honorare externe Berater etc.)					3'414.15	
3410.3134.00	Prämie Sach- und Haftpflichtversicherung	700.00		720.00		687.10	
3410.3143.00	Unterhalt der Anlage inkl. Trockenplätze	4'500.00		4'000.00		4'467.45	
3410.3151.00	Unterhalt Einrichtungen	3'000.00		38'000.00		2'566.55	
3410.3151.01	Unterhalt Hafengrund (Seekuh)	8'000.00		12'000.00		6'061.90	
3410.3160.00	Baurechtszins Burgergemeinde	230.00		230.00		227.40	
3410.3170.00	Spesenentschädigung	5'000.00		3'500.00		5'705.10	
3410.3300.3	Planmässige Abschreibungen übrige Tiefbauten VV	3'500.00		3'500.00			
3410.3300.9	Abschreibung altes Verwaltungsvermögen	50'000.00		50'000.00		50'000.00	



Konto	Erfolgsrechnung Funktionale Gliederung ER	Budget 2022		Budget 2021		Rechnung 2020	
		Aufwand	Ertrag	Aufwand	Ertrag	Aufwand	Ertrag
3410.3409.00	Kalk. Zinsaufwand					601.00	
3410.3611.00	Beitrag an Kanton für Konzession	41'000.00		41'000.00		40'260.00	
3410.3612.00	Int. Verrechnung z.G. Allgemeine Dienste	49'300.00		22'000.00		26'305.00	
3410.3612.01	Int. Verrechnung z.G. Werkhof	11'800.00		2'000.00		6'060.00	
3410.4240.00	Konzession Bootsplätze		47'000.00		46'000.00		48'220.30
3410.4240.01	Mietertrag Bootsplätze		100'000.00		100'000.00		100'429.45
3410.4240.02	Übrige Einnahmen		4'000.00		3'500.00		4'327.00
3410.9010.00	Ertragsüberschuss					1'255.90	
3410.9011.00	Aufwandüberschuss		32'530.00		34'250.00		
3411	Sportplatz	30'500.00	750.00	42'500.00	750.00	25'209.15	660.80
	Netto Aufwand		29'750.00		41'750.00		24'548.35
3411.3101.00	Verbrauchsmaterial (Dünger, etc)	5'000.00		5'000.00		3'304.65	
3411.3120.00	Wasser	5'000.00		9'000.00		4'240.65	
3411.3120.03	Abfall	1'500.00		1'500.00		984.85	
3411.3143.00	Unterhalt Grünflächen	17'000.00		17'000.00		15'092.20	
3411.3151.00	Unterhalt Einrichtungen	2'000.00		10'000.00		1'586.80	
3411.4260.00	Rückerstattung Dritter		750.00		750.00		660.80
3420	Freizeit	36'750.00	20'000.00	37'750.00	20'000.00	16'958.15	10'000.00
	Netto Aufwand		16'750.00		17'750.00		6'958.15
3420.3120.00	Wasser Zentrumsplatz	400.00		400.00		169.15	
3420.3120.01	Abwasser Zentrumsplatz	50.00		50.00		39.20	
3420.3120.02	Strom Zentrumsplatz	200.00		200.00		180.00	
3420.3140.00	Unterhalt Zentrumsplatz	1'500.00		2'500.00			
3420.3140.01	Unterhalt Brunnen	6'000.00		3'000.00		4'065.15	
3420.3170.00	Verschiedene Apéros	3'000.00		6'000.00			
3420.3636.00	Beitrag Herbstferienplausch	1'000.00		1'000.00		930.25	
3420.3636.01	Beitrag an Seniorenausflug	20'000.00		20'000.00			
3420.3636.02	Beitrag an Berner Wanderwege	600.00		600.00		574.40	
3420.3636.03	Beitrag an Sportverein (inkl. Sportlerehrungen)	4'000.00		4'000.00			
3420.3636.04	Covid-19-Beitrag an Vereine gem. GRB vom 10.08.2020					11'000.00	
3420.4240.00	Campinggebühren		10'000.00		10'000.00		10'000.00
3420.4260.00	Rückerstattungen Seniorenausflug		10'000.00		10'000.00		
3421	Freizeitanlage am See	12'020.00		18'020.00		13'315.40	
	Netto Aufwand		12'020.00		18'020.00		13'315.40
3421.3140.00	Unterhalt Strandvolleyballfeld	3'000.00		2'000.00			
3421.3140.01	Unterhalt Badewiese	5'000.00		12'000.00		9'783.95	
3421.3140.02	Unterhalt Badefloss	4'000.00		4'000.00		3'508.85	
3421.3160.00	Baurechtszins Burgergemeinde	20.00		20.00		22.60	
4	Gesundheit	13'425.00		14'440.00		3'304.40	
	Netto Aufwand		13'425.00		14'440.00		3'304.40
4330	Schulgesundheitsdienst	1'670.00		3'380.00		1'024.50	
	Netto Aufwand		1'670.00		3'380.00		1'024.50
4330.3136.00	Untersuchungskosten	1'670.00		3'380.00		1'024.50	
4331	Schulzahnpflege	11'755.00		11'060.00		2'279.90	
	Netto Aufwand		11'755.00		11'060.00		2'279.90
4331.3010.00	Löhne Schulzahnpflege	800.00				719.75	
4331.3050.00	AG-Beiträge AHV/IV/EO/ALV	50.00				46.45	
4331.3053.00	AK-Beitrag UVG					0.05	
4331.3054.00	AK-Beitrag FAK	15.00				11.50	
4331.3055.00	KK-Taggeld	10.00				3.45	
4331.3101.00	Verbrauchsmaterial	200.00		200.00			
4331.3136.00	Aufklärungs-/Untersuchungskosten/Prävention	10'480.00		10'860.00		908.00	
4331.3136.02	Beiträge an Behandlungskosten anormaler Gebisse	200.00				590.70	
5	Soziale Sicherheit	3'935'745.00	1'231'270.00	4'135'350.00	1'497'230.00	3'349'157.51	959'531.44



Konto	Erfolgsrechnung Funktionale Gliederung ER	Budget 2022		Budget 2021		Rechnung 2020	
		Aufwand	Ertrag	Aufwand	Ertrag	Aufwand	Ertrag
	Netto Aufwand		2'704'475.00		2'638'120.00		2'389'626.07
5310	Alters- und Hinterlassenenversicherung AHV	44'000.00		41'000.00		35'449.80	
5310.3612.00	Netto Aufwand Beitrag an Regionale AHV-Zweigstelle Ipsach	44'000.00	44'000.00	41'000.00	41'000.00	35'449.80	35'449.80
5320	Ergänzungsleistungen AHV/IV	700'291.00		667'880.00		633'751.00	
5320.3631.00	Netto Aufwand Lastenausgleich EL-Renten	700'291.00	700'291.00	667'880.00	667'880.00	633'751.00	633'751.00
5410	Familienzulagen	17'435.00		14'150.00		12'402.00	
5410.3631.00	Netto Aufwand Lastenausgleich Familienzulagen	17'435.00	17'435.00	14'150.00	14'150.00	12'402.00	12'402.00
5440	Jugendschutz allgemein	99'060.00	22'050.00	100'230.00	21'590.00	61'265.20	16'160.65
5440.3000.00	Netto Aufwand Sitzungsgelder Arbeitsgruppe Schulsozialarbeit	800.00	77'010.00	800.00	78'640.00		45'104.55
5440.3103.00	Jugendzeitschrift Junior	330.00		330.00		322.80	
5440.3160.00	Mietzins Lokal für Spielgruppe	4'860.00		4'860.00		4'846.80	
5440.3160.01	Mietzins inkl. Nebenkosten Jugendraum	22'440.00		22'440.00		22'438.80	
5440.3199.00	Geschenke an Neugeborene	230.00		200.00		122.80	
5440.3632.00	Beitrag an ROJA	14'600.00		15'700.00		13'268.65	
5440.3632.01	Beitrag an Tageselternverein "Seestärn" Ipsach			100.00		-2'000.00	
5440.3632.02	Beitrag für Schulsozialarbeit	53'800.00		53'800.00		19'879.35	
5440.3636.00	Pro Juventute, Abonnemente Elternbriefe	2'000.00		2'000.00		2'386.00	
5440.4632.00	Beiträge Gemeinde Hagneck u. Epsach an Kosten Schulsozialarbeit		11'150.00		10'690.00		5'264.65
5440.4632.01	Beiträge OSZ-Gemeinden an Jugendraum		10'900.00		10'900.00		10'896.00
5444	Offene Kinder- und Jugendarbeit	344'420.00	344'420.00	336'690.00	336'690.00	363'650.10	363'650.10
5444.3000.00	Sitzungsgelder Kommission	2'000.00		2'000.00		950.00	
5444.3000.01	Sitzungsgelder Ausschuss	800.00		800.00		480.00	
5444.3010.00	Löhne Jugendarbeiter	216'600.00		215'100.00		211'181.80	
5444.3040.00	Betreuungszulagen	500.00		500.00		480.00	
5444.3050.00	AG-Beiträge AHV/IV/EO/ALV	14'000.00		13'200.00		13'268.55	
5444.3052.00	AG-Beiträge Pensionskasse	21'000.00		17'500.00		18'849.35	
5444.3053.00	AG-Beiträge UVG	1'100.00		960.00		1'424.25	
5444.3054.00	AG-Beiträge FAK	3'500.00		3'400.00		3'854.50	
5444.3055.00	KK-Taggeld	1'100.00		1'010.00		1'155.90	
5444.3090.00	Aus-/Weiterbildung	3'000.00		3'000.00		6'581.00	
5444.3100.00	Büromaterial	1'000.00		1'000.00		957.35	
5444.3101.00	Betriebs-/Verbrauchsmaterial Büro	500.00		500.00		2'026.65	
5444.3101.01	Treibstoff	500.00		500.00		107.65	
5444.3102.00	Drucksachen, Publikationen	2'000.00		2'000.00		2'016.50	
5444.3103.00	Fachliteratur, Zeitschriften	1'200.00		900.00		1'030.60	
5444.3110.00	Anschaffung Mobiliar	500.00		500.00		402.55	
5444.3113.00	Anschaffung IT- und Peripheriegeräte	2'000.00		2'000.00		5'566.00	
5444.3118.00	Anschaffung Software	1'000.00		1'000.00		69.95	
5444.3120.02	Strom			700.00			
5444.3130.00	Versandkosten	3'000.00		3'000.00		1'556.05	
5444.3130.01	Post- und Bankspesen	300.00		300.00		90.00	
5444.3130.04	Telefonie, Internet u. Kommunikation	3'000.00		3'000.00		3'040.60	
5444.3134.00	Prämie Sach- und Haftpflichtversicherung	1'700.00		1'700.00		1'618.45	
5444.3137.00	Motorfahrzeugsteuern	600.00		600.00		618.35	



Konto	Erfolgsrechnung Funktionale Gliederung ER	Budget 2022		Budget 2021		Rechnung 2020	
		Aufwand	Ertrag	Aufwand	Ertrag	Aufwand	Ertrag
5444.3150.00	Unterhalt Büromobiliar und -geräte	500.00		500.00		79.35	
5444.3151.00	Unterhalt Fahrzeuge	1'000.00		1'000.00		78.00	
5444.3158.00	Unterhalt Software (Lizenzen/Support)	2'000.00		2'000.00		846.60	
5444.3160.00	Mietzins + Nebenkosten	20'000.00		20'000.00		19'419.00	
5444.3170.00	Spesenentschädigungen Jugendarbeiter	2'000.00		2'000.00		1'228.30	
5444.3170.01	KM-Entschädigung Jugendarbeiter	2'000.00		2'000.00		2'160.90	
5444.3170.02	Spesenentschädigungen Kommissionsmitglieder	500.00		500.00		550.00	
5444.3171.00	Exkursionen, Lager, Ausflüge (Projekte)	22'000.00		20'000.00		33'439.30	
5444.3612.00	Entschädigung an Gemeinwesen					15'000.00	
5444.3636.00	Mitglieder- u. Jahresbeiträge an private Organisationen ohne Erwerbszweck	1'720.00		1'720.00		1'722.60	
5444.3910.00	Int. Verrechnung von Dienstleistungen (Allg. Verw.)	8'000.00		8'000.00		8'000.00	
5444.3910.01	Int. Verrechnung von Dienstleistungen (Reinigung)	3'800.00		3'800.00		3'800.00	
5444.4250.00	Verkaufserlöse aus Projekten		3'000.00		5'000.00		
5444.4611.00	Entschädigung vom Kanton		256'290.00		246'243.00		278'581.00
5444.4612.00	Entschädigung von Gemeinden		85'130.00		85'447.00		85'069.10
5450	Leistungen an Familien allgemein	350'000.00	280'000.00	700'000.00	560'000.00	97'504.85	73'181.11
	Netto Aufwand		70'000.00		140'000.00		24'323.74
5450.3637.00	Betreuungsgutscheine an KITA Nemo	268'800.00		537'600.00		79'994.15	
5450.3637.01	Betreuungsgutscheine an andere KITAs	81'200.00		162'400.00		17'510.70	
5450.4611.00	Entschädigung vom Kanton		280'000.00		560'000.00		73'181.11
5451	Kindertagesstätte	549'310.00	548'800.00	541'860.00	542'950.00	483'434.06	470'539.58
	Netto Aufwand		510.00				12'894.48
	Netto Ertrag			1'090.00			
5451.3010.00	Löhne Kinderbetreuerinnen	390'600.00		399'400.00		364'489.95	
5451.3010.09	Taggelder aus Versicherungen			-9'700.00		-9'520.40	
5451.3040.00	Betreuungszulagen	1'100.00				1'855.00	
5451.3050.00	AG-Beiträge AHV/IV/EO/ALV	25'200.00		27'400.00		23'639.50	
5451.3052.00	AG-Beiträge Pensionskasse	22'750.00		15'900.00		19'077.60	
5451.3053.00	AG-Beiträge UVG	2'000.00		2'200.00		1'571.60	
5451.3054.00	AG-Beiträge FAK	6'300.00		6'900.00		5'614.50	
5451.3055.00	KK-Taggeld	5'400.00		5'800.00		1'661.75	
5451.3090.00	Aus-/Weiterbildung	8'000.00		5'300.00		3'249.00	
5451.3091.00	Personalwerbung	1'200.00		1'200.00		397.00	
5451.3099.00	Übriger Personalaufwand	1'200.00		1'200.00		655.10	
5451.3100.00	Büromaterial	1'900.00		1'900.00		189.85	
5451.3101.00	Betriebs-/Verbrauchsmaterial (Putzmittel, Pflege, etc.)	4'400.00		4'400.00		4'994.38	
5451.3101.01	Betriebs-/Verbrauchsmaterial für Kinder (Bastelmaterial)	2'900.00		2'900.00		1'605.88	
5451.3105.00	Lebensmittel	16'600.00		16'600.00		13'059.85	
5451.3110.00	Anschaffung Mobiliar	500.00		600.00		187.45	
5451.3120.03	Abfall	1'300.00		1'300.00		952.35	
5451.3130.04	Telefonie, Internet u. Kommunikation	1'620.00		1'620.00		1'363.45	
5451.3134.00	Prämie Sach- und Haftpflichtversicherung	600.00		1'200.00		576.95	
5451.3150.00	Unterhalt Mobiliar	400.00		600.00		218.65	
5451.3150.01	Unterhalt Garten	200.00		4'000.00			
5451.3153.00	Unterhalt IT-Geräte	600.00		600.00		496.60	
5451.3162.00	Leasingraten Multifunktionsgerät	1'540.00		1'540.00		1'505.85	
5451.3170.00	Spesenentschädigungen	4'800.00		4'800.00		1'892.20	
5451.3636.00	Mitglieder- u. Jahresbeiträge an private Organisationen ohne Erwerbszweck	500.00		500.00			



Konto	Erfolgsrechnung Funktionale Gliederung ER	Budget 2022		Budget 2021		Rechnung 2020	
		Aufwand	Ertrag	Aufwand	Ertrag	Aufwand	Ertrag
5451.3910.00	Int. Verrechnung von Dienstleistungen	11'700.00		7'700.00		7'700.00	
5451.3920.00	Int. Verrechnung von Pacht, Mieten und Benützungskosten	36'000.00		36'000.00		36'000.00	
5451.4210.00	Anmeldegebühren, etc.		400.00		250.00		1'050.00
5451.4240.00	Elternbeiträge für Betreuung		300'000.00		285'000.00		224'232.70
5451.4240.01	Elternbeiträge für Verpflegung		8'200.00		23'000.00		22'066.35
5451.4240.02	Mitarbeiterbeiträge für Verpflegung		8'200.00		4'700.00		4'793.90
5451.4240.03	Elternbeiträge Pedibus		10'000.00		10'000.00		4'500.00
5451.4611.00	Entschädigung vom Kanton				198'000.00		78'791.66
5451.4612.00	Entschädigung von Gemeinden Sozialregion						22'358.97
5451.4612.01	Entschädigung von Gemeinden/Eltern von 20% ausserhalb Sozialregion						2'306.85
5451.4612.02	Gemeindebeiträge kiBon		201'000.00				88'787.15
5451.4632.00	Beitrag Gemeinde Mörigen						1'459.00
5451.4910.00	Int. Verrechnung von Dienstleistungen (Sozialdemografischer Zuschuss)		21'000.00		22'000.00		20'193.00
5453	KITA-Liegenschaften	60'400.00	36'000.00	62'440.00	36'000.00	56'510.00	36'000.00
	Netto Aufwand		24'400.00		26'440.00		20'510.00
5453.3120.00	Wasser	800.00		800.00		373.60	
5453.3120.01	Abwasser	1'200.00		1'200.00		437.25	
5453.3120.02	Strom (Wärmepumpe, Licht)	3'600.00		3'600.00		2'827.50	
5453.3134.00	Versicherungen: GVB, Gebäudewasser	1'300.00		1'300.00		1'244.85	
5453.3151.00	Unterhalt Einrichtungen (bauseitig)	2'000.00		5'000.00		1'087.80	
5453.3151.01	Serviceabo für Haushaltgeräte	500.00					
5453.3300.4	Planmässige Abschreibungen Hochbauten	51'000.00		50'540.00		50'539.00	
5453.4920.00	Interne Verrechnung Mietzins inkl. NK		36'000.00		36'000.00		36'000.00
5790	Sozialhilfe	3'900.00		2'800.00		1'099.15	
	Netto Aufwand		3'900.00		2'800.00		1'099.15
5790.3102.00	Jubilare, Geschenke, Karten, Blumensträusse, etc.	2'400.00		1'300.00		799.15	
5790.3636.00	Beiträge an soziale Institutionen	1'500.00		1'500.00		300.00	
5796	Regionaler Sozialdienst	90'000.00		75'000.00		174'681.20	
	Netto Aufwand		90'000.00		75'000.00		174'681.20
5796.3632.00	Beitrag an RSD Erlach	90'000.00		75'000.00		174'681.20	
5799	Lastenausgleich Soziales	1'676'929.00		1'593'300.00		1'429'410.15	
	Netto Aufwand		1'676'929.00		1'593'300.00		1'429'410.15
5799.3611.00	Lastenausgleichsbeiträge an Kanton	1'676'929.00		1'593'300.00		1'429'410.15	
6	Verkehr und Nachrichtenübermittlung	1'346'023.00	268'370.00	1'358'315.00	201'400.00	1'219'652.67	213'757.45
	Netto Aufwand		1'077'653.00		1'156'915.00		1'005'895.22
6150	Gemeindestrassen	903'040.00	167'270.00	860'510.00	131'400.00	821'010.89	157'857.95
	Netto Aufwand		735'770.00		729'110.00		663'152.94
6150.3010.00	Löhne Werkhofpersonal	344'500.00		315'000.00		305'437.40	
6150.3040.00	Betreuungszulagen	3'500.00		2'100.00		3'000.00	
6150.3050.00	AG-Beiträge AHV/IV/EO/ALV	22'000.00		19'600.00		19'319.65	
6150.3052.00	AG-Beiträge Pensionskasse	27'040.00		27'130.00		22'389.00	
6150.3053.00	AG-Beiträge UVG	1'800.00		1'600.00		1'956.35	
6150.3054.00	AG-Beiträge FAK	5'500.00		5'000.00		4'785.45	
6150.3055.00	KK-Taggeld	1'800.00		1'600.00		2'046.20	
6150.3090.00	Aus-/Weiterbildung	5'200.00		4'000.00		2'107.50	
6150.3090.01	Ausbildung Lernende	3'500.00		6'000.00		300.00	
6150.3091.00	Personalwerbung Werkhof	100.00		1'000.00		107.70	
6150.3099.00	Übriger Personalaufwand	800.00		800.00		1'410.35	



Konto	Erfolgsrechnung Funktionale Gliederung ER	Budget 2022		Budget 2021		Rechnung 2020	
		Aufwand	Ertrag	Aufwand	Ertrag	Aufwand	Ertrag
6150.3101.00	Kies, Mergel, Beton	15'000.00		15'000.00		11'164.15	
6150.3101.01	Strassenmarkierungen	15'000.00		15'000.00		14'382.40	
6150.3101.02	Strassensignalisation	36'400.00		15'000.00		22'582.25	
6150.3101.03	Treibstoff und Schmiermittel	16'000.00		14'000.00		14'161.35	
6150.3102.00	Drucksachen, Publikationen	1'000.00		1'000.00		20.90	
6150.3111.00	Anschaffung Maschinen und Werkzeuge	10'000.00		22'000.00		32'041.35	
6150.3112.00	Dienstkleider Werkhofpersonal	4'000.00		4'000.00		4'091.00	
6150.3120.00	Wasser ab Hydranten	300.00		300.00		307.20	
6150.3120.02	Strom für Strassenbeleuchtung	25'000.00		27'000.00		23'076.00	
6150.3120.03	Abfall	10'000.00		10'000.00		9'218.50	
6150.3130.04	Telefonie, Internet u. Kommunikation	2'000.00		2'000.00		2'208.00	
6150.3131.00	Planungen u. Projektierungen Dritter	5'000.00		5'000.00			
6150.3131.04	Verbrauchsmaterial Werkhof	10'000.00		10'000.00		10'404.85	
6150.3132.00	Honorar Weber+Brönnimann AG	10'000.00		10'000.00			
6150.3132.01	Honorar Externe Berater	5'000.00		5'000.00		1'470.30	
6150.3134.00	Prämie Sach- und Haftpflichtversicherung	5'000.00		5'000.00		4'744.20	
6150.3137.00	Motorfahrzeugsteuern, Schwerverkehrsabgaben und Nachprüfung	13'000.00		11'000.00		11'468.10	
6150.3141.00	Belagsreparaturen	40'000.00		40'000.00		39'261.15	
6150.3141.01	Rissanierungen	10'000.00		10'000.00		9'693.00	
6150.3141.02	Randabschlüsse	5'000.00		5'000.00		2'075.45	
6150.3141.03	Schachtdeckungen	10'000.00		15'000.00		7'878.25	
6150.3141.04	Unterhalt Plätze und Rabatten	10'000.00		7'000.00		17'330.90	
6150.3141.05	Winterdienst	8'000.00		8'000.00		4'158.84	
6150.3141.06	Strassenreinigung	10'000.00		10'000.00		6'141.70	
6150.3141.07	Unterhalt/Reparatur Strassenbeleuchtung	25'000.00		10'000.00		32'106.85	
6150.3141.08	Unterhalt Wanderwege	15'000.00		15'000.00		3'053.30	
6150.3141.10	Belagsreparaturen infolge bewilligter Strassenaufbrüche	30'000.00		40'000.00		27'643.75	
6150.3141.14	Fussweg Leimenstrasse, Verlängerung			7'000.00			
6150.3141.15	Unterhalt Uferweg					26'000.00	
6150.3141.16	Sanierung Obermoosstrasse gem. GRB vom 27.04.2020					21'129.35	
6150.3151.00	Unterhalt Apparate, Maschinen, Geräte, Fahrzeuge, Werkzeuge	35'000.00		35'000.00		34'461.15	
6150.3160.00	Mietzins Einstellhalle	4'800.00		4'800.00		4'800.00	
6150.3161.00	Miete Maschinen/Geräte	3'000.00		3'000.00		2'566.05	
6150.3170.00	Spesenentschädigungen/Reiseko- sten	300.00		300.00			
6150.3300.1	Planmässige Abschreibungen Strassen / Verkehrswege VV (SG 1401)	60'000.00		56'800.00		36'631.00	
6150.3300.6	Planmässige Abschreibungen Mobilien VV (SG1406)	38'500.00		38'480.00		21'880.00	
6150.4240.01	Infrastrukturbeitrag für Strassenunderhalt		4'500.00		4'700.00		4'240.00
6150.4260.00	Rückerstattungen Kosten Dritter		500.00		500.00		20.00
6150.4260.01	Rückerstattungen für Belagsaufbrüche		25'000.00		15'000.00		4'521.70
6150.4612.00	Int. Verrechnung z.L. Abwasser		480.00		480.00		
6150.4612.01	Int. Verrechnung z.L. Abfall		33'400.00		33'400.00		30'690.00
6150.4612.03	Int. Verrechnung z.L. Bootshafen		11'800.00		2'000.00		6'060.00
6150.4612.04	Int. Verrechnung z.L. Liegenschaften FV		8'160.00		2'400.00		2'400.00
6150.4612.05	Int. Verrechnung z.L. Tierkörperbeseitigung		6'750.00		6'750.00		5'630.00
6150.4612.06	Entschädigung von Bürgergemeinde Täuffelen		2'000.00		2'000.00		2'000.00
6150.4612.07	Entschädigung von Friedhofverband Täuffelen		30'000.00		30'000.00		63'317.50
6150.4631.00	Beiträge vom Kanton für Strassenbeleuchtung		6'000.00		6'000.00		6'357.00



Konto	Erfolgsrechnung Funktionale Gliederung ER	Budget 2022		Budget 2021		Rechnung 2020	
		Aufwand	Ertrag	Aufwand	Ertrag	Aufwand	Ertrag
6150.4631.01	Beiträge vom Kanton f. Unterhalt Ufer- u. Radwege sowie Freiflächen		2'600.00		2'600.00		2'931.75
6150.4910.00	Int. Verrechnung von Dienstleistungen		28'560.00		21'200.00		25'880.00
6150.4920.00	Int. Verrechnung für Miete von Räumen, Sachanlagen, FZ-Kosten etc.		7'520.00		4'370.00		3'810.00
6155	Parkplätze	6'000.00	6'000.00	30'500.00	5'300.00	1'000.00	4'570.00
	Netto Aufwand				25'200.00		
	Netto Ertrag					3'570.00	
6155.3131.00	Planung Parkplatzbewirtschaftung	5'000.00		29'500.00			
6155.3636.00	Entschädigung Landstreifen an Schulstrasse als Parkplatz	1'000.00		1'000.00		1'000.00	
6155.4210.00	Parkplatzbewirtschaftung		6'000.00		5'300.00		4'570.00
6210	Bahninfrastruktur	8'800.00		8'750.00		8'750.00	
	Netto Aufwand		8'800.00		8'750.00		8'750.00
6210.3660.4	Planmässige Abschreibungen	8'800.00		8'750.00		8'750.00	
6220	Regionalverkehr	8'700.00		8'600.00		6'980.85	
	Netto Aufwand		8'700.00		8'600.00		6'980.85
6220.3634.00	Beitrag an WETA-Bus	4'800.00		4'700.00		3'112.85	
6220.3634.01	Beitrag an Moonliner M32	2'300.00		2'300.00		2'295.00	
6220.3634.02	Beitrag an Regionale Verkehrskonf. Biel-Seeland-Berner Jura	1'600.00		1'600.00		1'573.00	
6290	Öffentlicher Verkehr	95'100.00	95'100.00	94'555.00	64'700.00	95'031.73	51'329.50
	Netto Aufwand				29'855.00		43'702.23
6290.3109.00	SBB Flexi-Card	84'820.00		84'275.00		84'751.73	
6290.3910.00	Int. Verrechnung von Dienstleistungen	10'280.00		10'280.00		10'280.00	
6290.4250.00	Benützung SBB Flexi-Card		95'100.00		64'700.00		51'329.50
6291	Gemeindeanteil Öffentlicher Verkehr	320'383.00		355'400.00		281'554.00	
	Netto Aufwand		320'383.00		355'400.00		281'554.00
6291.3631.00	Lastenausgleichsbeitrag an Kanton	320'383.00		355'400.00		281'554.00	
6340	Verkehrsplanung allgemein	4'000.00				5'325.20	
	Netto Aufwand		4'000.00				5'325.20
6340.3132.00	Honorar Verkehrsplaner	4'000.00				5'325.20	
7	Umweltschutz und Raumordnung	1'579'379.00	1'355'547.00	1'684'276.21	1'430'537.75	1'657'852.00	1'516'680.35
	Netto Aufwand		223'832.00		253'738.46		141'171.65
7201	Abwasserentsorgung [Gemeindebetrieb]	963'027.00	963'027.00	1'053'961.84	1'051'226.14	1'105'001.20	1'105'001.20
	Netto Aufwand				2'735.70		
7201.3120.02	Strom	800.00		800.00		601.80	
7201.3130.00	Versandkosten	400.00		400.00		327.90	
7201.3132.00	Nachführung Leitungskataster	15'000.00		20'000.00		15'589.50	
7201.3132.01	Honorare/ Rechtskosten	5'000.00		10'000.00		4'731.00	
7201.3132.02	R-GEP, Bereitstellen der Daten					32'490.00	
7201.3137.00	Abgabe für Radio und Fernsehen	365.00		365.00		365.00	
7201.3143.00	Ersetzen/Anpassen Schachtdeckel	20'000.00		45'500.00		27'217.50	
7201.3143.02	Unterhalt Kanalisationsnetz	20'000.00		50'000.00		14'648.40	
7201.3143.03	Reinigung Einlaufschächte (alle 2 Jahre)			25'000.00			
7201.3151.00	Unterhalt Maschinen und Geräte	5'000.00		5'000.00		320.00	
7201.3181.00	Forderungsverluste Abwasser	2'000.00		2'000.00		579.60	
7201.3199.00	Vorsteuerkürzung	200.00		200.00			
7201.3300.3	Planmässige Abschreibungen auf Wiederbeschaffungswert	10'000.00		13'200.00		7'119.00	
7201.3409.00	Kalk. Zinsaufwand	560.00		7'466.84			



Konto	Erfolgsrechnung Funktionale Gliederung ER	Budget 2022		Budget 2021		Rechnung 2020	
		Aufwand	Ertrag	Aufwand	Ertrag	Aufwand	Ertrag
7201.3510.10	Einlage in Spezialfinanzierung Werterhalt	93'322.00		98'000.00		101'560.00	
7201.3510.50	Einlage Werterhalt (aus Anschlussgebühren)	90'000.00		80'000.00		277'250.50	
7201.3612.00	Int. Verrechnung z.G. Werkhof	480.00		480.00			
7201.3612.01	Int. Verrechnung z.G. Allgemeine Dienste	20'900.00		16'550.00		19'425.00	
7201.3632.00	Betriebsbeitrag an ARA Täuffelen	652'000.00		652'000.00		576'991.00	
7201.3632.01	Beitrag an ARAT f. Microverunreinigungen	27'000.00		27'000.00		25'785.00	
7201.4240.00	Benützungsgebühren		745'000.00		745'000.00		743'156.80
7201.4240.50	Anschlussgebühren		90'000.00		80'000.00		277'250.50
7201.4260.02	Rückerstattungen		2'800.00		2'800.00		2'800.00
7201.4409.00	Kalk. Zinsertrag		5'230.00		9'651.14		11'132.00
7201.4510.10	Entnahme aus Spezialfinanzierung Werterhalt		30'000.00		103'000.00		41'865.90
7201.9011.00	Aufwandüberschuss SF		89'997.00		110'775.00		28'796.00
7203	Abwasserentsorgung [Ferienhauszone]	20'420.00	20'420.00	19'549.37	18'143.48	75'059.65	75'059.65
	Netto Aufwand				1'405.89		
7203.3120.00	Wasser	650.00		650.00		322.05	
7203.3120.01	Abwasser	100.00				66.90	
7203.3120.02	Strom	1'300.00		1'300.00		1'207.10	
7203.3151.00	Unterhalt Apparate/Maschinen/Geräte	5'000.00		5'000.00		56'688.65	
7203.3409.00	Kalk. Zinsaufwand			149.37			
7203.3510.10	Einlage in Werterhalt	5'000.00		5'100.00		5'108.00	
7203.3612.00	Int. Verrechnung z.G. Allgemeine Dienste	890.00		890.00		890.00	
7203.4240.00	Benützungsgebühren		17'800.00		17'800.00		17'975.00
7203.4409.00	Kalk. Zinsertrag		120.00		343.48		396.00
7203.4510.10	Entnahme aus Spezialfinanzierung Werterhalt		2'500.00				56'688.65
7203.9010.00	Ertragsüberschuss	7'480.00		6'460.00		10'776.95	
7300	Tierkörperbeseitigung	38'860.00	38'860.00	38'360.00	38'360.00	43'896.55	43'896.55
7300.3101.00	Verbrauchsmaterial	6'000.00		6'000.00		4'692.65	
7300.3120.00	Wasser	500.00		500.00		165.00	
7300.3120.01	Abwasser	200.00		200.00		131.60	
7300.3120.02	Strom	1'000.00		1'000.00		924.80	
7300.3134.00	Prämie Sach- und Haftpflichtversicherung	150.00		150.00		150.05	
7300.3143.00	Unterhalt Vorplatz					4'715.55	
7300.3151.00	Unterhalt Apparate/Maschinen/Geräte	5'200.00		6'200.00		8'148.95	
7300.3160.00	Mietzins	1'560.00		1'560.00		1'560.00	
7300.3611.00	Entsorgung tierischer Abfälle aus Sammelstelle	10'000.00		9'000.00		8'636.70	
7300.3611.01	Entsorgung tierischer Abfälle aus Hofabfahren	4'500.00		4'000.00		4'061.25	
7300.3612.00	Int. Verrechnung z.G. Werkhof	6'750.00		6'750.00		5'630.00	
7300.3612.01	Int. Verrechnung z.G. Allgemeine Dienste	3'000.00		3'000.00		5'080.00	
7300.4260.00	Rückerstattungen für Hofabfahren		4'500.00		4'000.00		4'712.80
7300.4409.00	Kalk. Zinsertrag				310.00		
7300.4612.00	Gemeindebeiträge		34'360.00		34'050.00		39'183.75
7301	Abfall [Gemeindebetrieb]	329'240.00	329'240.00	316'940.00	317'308.13	289'080.20	289'080.20
	Netto Ertrag			368.13			
7301.3000.00	Sitzungsgelder					240.00	
7301.3102.00	Drucksachen, Publikationen	2'000.00		2'000.00			
7301.3102.01	Grünabfuhrvignetten	2'200.00		1'700.00		1'350.00	
7301.3110.00	Anschaffung Mobiliar	1'200.00		1'200.00		550.00	
7301.3130.00	Versandkosten	1'600.00		1'300.00		1'289.95	
7301.3130.06	Entsorgung Hauskehricht	66'300.00		66'700.00		65'708.30	
7301.3130.07	Entsorgung Altglas	21'900.00		15'900.00		10'407.85	
7301.3130.08	Entsorgung Metall/Grobsperrgut	2'500.00		2'500.00		166.05	
7301.3130.09	Entsorgung Altöl	1'700.00		1'000.00		300.80	



Konto	Erfolgsrechnung Funktionale Gliederung ER	Budget 2022		Budget 2021		Rechnung 2020	
		Aufwand	Ertrag	Aufwand	Ertrag	Aufwand	Ertrag
7301.3130.10	Entsorgung Grüngut	139'000.00		137'000.00		126'104.85	
7301.3130.11	Entsorgung Papier + Karton	22'000.00		14'000.00		12'559.55	
7301.3151.00	Unterhalt Einrichtungen	5'000.00		10'000.00			
7301.3181.00	Forderungsverluste			700.00		260.05	
7301.3612.00	Int. Verrechnung z.G. Werkhof	33'400.00		33'400.00		30'690.00	
7301.3612.01	Int. Verrechnung z.G. Allgemeine Dienste	16'940.00		16'940.00		26'040.00	
7301.3632.00	Beitrag an Tierkörpersammelstelle	12'700.00		11'800.00		13'412.80	
7301.3636.00	Beitrag an EOS	800.00		800.00			
7301.4240.00	Abfallgebühren		161'000.00		160'700.00		163'449.90
7301.4250.00	Erlös aus Vignettenverkauf		67'000.00		65'000.00		70'730.95
7301.4260.00	Rückerstattungen für Altpapier		7'500.00		7'500.00		6'018.68
7301.4260.01	Rückerstattungen für Glasrecycling		10'000.00		10'000.00		10'742.30
7301.4260.02	Rückerstattungen für Eisensammlung		200.00		200.00		52.00
7301.4260.03	Rückerstattungen für Karton		7'000.00				
7301.4409.00	Kalk. Zinsertrag		270.00		368.13		754.00
7301.9011.00	Aufwandüberschuss		76'270.00		73'540.00		37'332.37
7410	Gewässerverbauungen	37'000.00		33'975.00		15'640.75	
	Netto Aufwand		37'000.00		33'975.00		15'640.75
7410.3142.00	Baulicher Unterhalt Gewässer	10'000.00		10'000.00			
7410.3142.01	Seereinigung (Seekuh)	2'000.00		2'000.00			
7410.3300.3	Planmässige Abschreibungen Wasserbau VV (SG 1402)	10'000.00		4'975.00		2'545.00	
7410.3632.00	Gemeindeanteil Unterhaltskosten JGK	10'000.00		10'000.00		10'484.00	
7410.3632.01	Gemeindeanteil Unterhaltskosten Länggraben	5'000.00		7'000.00		2'611.75	
7450	Naturgefahren			8'000.00			
	Netto Aufwand				8'000.00		
7450.3134.00	GBV-Einsatzkostenversicherung			8'000.00			
7500	Arten- und Landschaftsschutz	35'500.00	4'000.00	35'500.00	5'500.00	17'876.50	3'642.75
	Netto Aufwand		31'500.00		30'000.00		14'233.75
7500.3142.00	Ufer-, Schilfs- und Heckenpflege durch Landschaftswerk	30'000.00		30'000.00		17'876.50	
7500.3142.01	Beseitigung Schwemmholtz	5'000.00		5'000.00			
7500.3636.00	Beitrag an Tierschutzverein	500.00		500.00			
7500.4631.00	Beitrag vom Kanton		4'000.00		5'500.00		3'642.75
7716	Regionale Friedhoforganisation	46'032.00		46'400.00		46'096.00	
	Netto Aufwand		46'032.00		46'400.00		46'096.00
7716.3612.00	Entschädigung an Friedhofverband Täuffelen	46'032.00		46'400.00		46'096.00	
7791	Öffentliche Toilettenanlagen	22'900.00		18'900.00		16'546.40	
	Netto Aufwand		22'900.00		18'900.00		16'546.40
7791.3101.00	Betriebs-/Verbrauchsmaterial	6'000.00		2'000.00		2'121.00	
7791.3120.00	Wasser	500.00		500.00		361.50	
7791.3120.01	Abwasser	500.00		500.00		563.90	
7791.3120.02	Strom	1'000.00		1'000.00		1'096.00	
7791.3134.00	Prämie Sach- und Haftpflichtversicherung	100.00		100.00		87.00	
7791.3144.00	Baulicher Unterhalt Gebäude	4'000.00		4'000.00		2'900.95	
7791.3151.01	Unterhalt Einrichtungen WC-Anlage	2'000.00		2'000.00		616.05	
7791.3910.00	Int. Verrechnung von Dienstleistungen (Werkhof)	8'800.00		8'800.00		8'800.00	
7792	Hundetoiletten	38'200.00		31'490.00		28'478.20	
	Netto Aufwand		38'200.00		31'490.00		28'478.20
7792.3101.00	Betriebs-/Verbrauchsmaterial	4'800.00		4'800.00		3'693.05	
7792.3110.00	Anschaffung Robidog	3'400.00		3'400.00		4'065.15	
7792.3151.00	Unterhalt Apparate/Maschinen/Geräte	2'000.00		1'000.00			



Konto	Erfolgsrechnung Funktionale Gliederung ER	Budget 2022		Budget 2021		Rechnung 2020	
		Aufwand	Ertrag	Aufwand	Ertrag	Aufwand	Ertrag
7792.3910.00	Int. Verrechnung von Dienstleistungen (Werkhof)	14'560.00		12'000.00		13'280.00	
7792.3910.01	Int. Verrechnung von Dienstleistungen (Allg. Verw.)	6'440.00		6'440.00		3'800.00	
7792.3920.00	Int. Verrechnung für Miete von Räumen, Sachanlagen, Geräte, Fz-Kosten	7'000.00		3'850.00		3'640.00	
7900	Raumordnung allgemein	45'200.00		78'200.00		4'438.55	
	Netto Aufwand		45'200.00		78'200.00		4'438.55
7900.3132.00	Honorar ÜO-Änderung Scheuerfeld (GRB vom 3.2.2014)	7'000.00		7'000.00			
7900.3132.02	Aufnahme Gewässerraum in den Zonenplan GRB vom 7.8.2017/13.5.2019 total Fr. 25'000.--					1'238.55	
7900.3132.06	Änderung Bauregl./Innere Verdichtung GRB vom 23.10.2017 Fr. 18'000.--			5'000.00			
7900.3132.08	Seeufer, Massnahmen 7+8 Detailprojekt	20'000.00		20'000.00			
7900.3132.09	Seeuferplanung, Kreditaufstockung			20'000.00			
7900.3132.10	Konzept innere Verdichtung GRB vom 30.03.2020			8'000.00			
7900.3132.11	Übrige Planungsreserve	15'000.00		15'000.00			
7900.3910.00	Int. Verrechnung von Dienstleistungen	3'200.00		3'200.00		3'200.00	
7906	Regionale Planungsgruppen	1'500.00		1'500.00		1'300.00	
	Netto Aufwand		1'500.00		1'500.00		1'300.00
7906.3636.00	Beitrag an Kantonale Planungsgruppe	1'500.00		1'500.00		1'300.00	
7907	Regionalkonferenzen	1'500.00		1'500.00		14'438.00	
	Netto Aufwand		1'500.00		1'500.00		14'438.00
7907.3634.00	Beitrag Planungsverein seeland/biel-bienne	1'500.00		1'500.00		14'438.00	
8	Volkswirtschaft	4'500.00	110'000.00	4'500.00	110'000.00	959.90	118'546.00
	Netto Ertrag	105'500.00		105'500.00		117'586.10	
8110	Verwaltung, Vollzug und Kontrolle	4'500.00		4'500.00		959.90	
	Netto Aufwand		4'500.00		4'500.00		959.90
8110.3001.00	Entschädigung Ackerbauleiter	3'000.00		3'000.00		850.00	
8110.3170.00	Spesen Ackerbauleiter	1'500.00		1'500.00		109.90	
8710	Elektrizität allgemein		110'000.00		110'000.00		118'546.00
	Netto Ertrag	110'000.00		110'000.00		118'546.00	
8710.4120.01	Konzessionsgebühr BKW AG		110'000.00		110'000.00		118'546.00
9	Finanzen und Steuern	1'264'523.00	9'084'376.00	1'048'996.25	8'993'431.00	699'843.49	8'032'092.24
	Netto Ertrag	7'819'853.00		7'944'434.75		7'332'248.75	
9100	Allgemeine Gemeindesteuern	30'000.00	7'067'500.00	65'000.00	6'716'500.00	23'227.25	6'469'407.59
	Netto Ertrag	7'037'500.00		6'651'500.00		6'446'180.34	
9100.3180.00	Wertberichtigung gefährdete Steuerguthaben			10'000.00		-6'000.00	
9100.3181.00	Forderungsverluste allgemeine Steuern	30'000.00		55'000.00		29'227.25	
9100.4000.00	Einkommenssteuern NP		6'250'000.00		6'000'000.00		5'696'104.85
9100.4000.20	Nachsteuern und Bussen		9'000.00		15'000.00		4'089.80
9100.4000.40	Aktive Steuerauscheidungen Einkommen NP		90'000.00		90'000.00		96'428.70
9100.4000.50	Passive Steuerauscheidungen Einkommen NP		-210'000.00		-210'000.00		-208'978.95
9100.4000.60	Pauschale Steueranrechnungen NP		-1'500.00		-1'500.00		-4'986.90
9100.4001.00	Vermögenssteuern NP		730'000.00		650'000.00		664'705.70



Konto	Erfolgsrechnung Funktionale Gliederung ER	Budget 2022		Budget 2021		Rechnung 2020	
		Aufwand	Ertrag	Aufwand	Ertrag	Aufwand	Ertrag
9100.4001.40	Aktive Steuerauscheidungen Vermögen NP		30'000.00		30'000.00		22'937.15
9100.4001.50	Passive Steuerauscheidungen Vermögen NP		-40'000.00		-40'000.00		-34'172.60
9100.4002.00	Quellensteuern		70'000.00		70'000.00		100'203.55
9100.4002.10	Quellensteuer ausserhalb der Ertragsabrechnung (BGSA, Grenzgänger)		2'000.00		1'000.00		5'604.04
9100.4010.00	Gewinnsteuern JP		120'000.00		70'000.00		99'154.70
9100.4010.40	Aktive Steuerauscheidungen Gewinnsteuern JP		16'000.00		30'000.00		27'038.65
9100.4010.50	Passive Steuerauscheidungen Gewinnsteuern JP		-3'000.00		-10'000.00		-313.45
9100.4011.00	Kapitalsteuern JP		500.00		15'000.00		-3'750.40
9100.4011.40	Aktive Steuerauscheidungen Kapitalsteuern JP		1'000.00		1'500.00		1'854.00
9100.4011.50	Passive Steuerauscheidungen Kapitalsteuern JP		-1'000.00		-1'000.00		-898.45
9100.4019.00	Holdingssteuern		500.00		1'500.00		-17.05
9100.4029.00	Eingang abgeschriebene Steuern		4'000.00		5'000.00		4'404.25
9101	Sondersteuern	2'000.00	284'500.00	2'000.00	325'000.00	7'013.40	421'722.95
	Netto Ertrag	282'500.00		323'000.00		414'709.55	
9101.3181.00	Forderungsverluste Sondersteuern	2'000.00		2'000.00		7'013.40	
9101.4000.80	Lotteriegewinnsteuern		4'500.00		5'000.00		4'560.00
9101.4022.00	Grundstückgewinnsteuern		50'000.00		120'000.00		158'465.75
9101.4022.10	Sonderveranlagungen		230'000.00		200'000.00		258'697.20
9102	Liegenschaftssteuern	200.00	800'003.00	1'000.00	785'500.00	716.00	802'022.60
	Netto Ertrag	799'803.00		784'500.00		801'306.60	
9102.3181.00	Forderungsverluste Liegenschaftssteuern	200.00		1'000.00		716.00	
9102.4021.00	Liegenschaftssteuern		800'000.00		785'500.00		802'019.60
9102.4029.00	Eingang abgeschriebene Liegenschaftssteuern		3.00				3.00
9103	Hundesteuern	3.00	13'000.00	240.00	13'040.00		13'091.70
	Netto Ertrag	12'997.00		12'800.00		13'091.70	
9103.3181.00	Forderungsverluste Hundesteuern	3.00		240.00			
9103.4033.00	Hundesteuern		13'000.00		13'040.00		13'091.70
9300	Finanz- und Lastenausgleich	558'567.00	66'000.00	588'780.00	29'010.00	536'141.00	91'272.40
	Netto Aufwand		492'567.00		559'770.00		444'868.60
9300.3621.6	Lastenausgleich neue Aufgabenteilung	537'567.00		517'890.00		515'948.00	
9300.3622.7	Disparitätenabbau			48'890.00			
9300.3910.00	Int. Verrechnung von Dienstleistungen (KITA)	21'000.00		22'000.00		20'193.00	
9300.4612.00	Beitrag Regiofeuerwehr an Sitzgemeinde für Mobilisierung Einsatzkräfte/Funknetz Polycom		7'000.00				7'142.40
9300.4621.6	Zuschuss soziodemographische Lasten		22'000.00		22'000.00		20'193.00
9300.4622.7	Disparitätenabbau		30'000.00				57'033.00
9300.4920.00	Int. Verr. Mobilisierung + Funknetz		7'000.00		7'010.00		6'904.00
9500	Ertragsanteile, übrige		30'000.00		30'000.00		16'722.10
	Netto Ertrag	30'000.00		30'000.00		16'722.10	
9500.4024.00	Erbschafts- und Schenkungssteuern		15'000.00		15'000.00		5'482.80
9500.4600.00	Ertragsanteile an Direkter Bundessteuer		15'000.00		15'000.00		11'239.30
9610	Zinsen	41'550.00	41'170.00	54'948.25	50'130.00	46'643.25	49'562.45
	Netto Aufwand		380.00		4'818.25		2'919.20
	Netto Ertrag						2'919.20
9610.3181.00	Abschreibung Verzugszinse Steuern	1'500.00		1'500.00		1'586.20	
9610.3401.00	Zinsen auf kurzfristigen Schulden			7'000.00		5'717.00	



Konto	Erfolgsrechnung Funktionale Gliederung ER	Budget 2022		Budget 2021		Rechnung 2020	
		Aufwand	Ertrag	Aufwand	Ertrag	Aufwand	Ertrag
9610.3406.00	Zinsen auf mittel- und langfristigen Schulden	25'200.00		25'200.00		18'380.00	
9610.3409.00	Int. Verr. kalk. Zinsen SF	5'620.00		5'078.25		15'195.00	
9610.3499.00	Übriger Finanzaufwand (Zins auf Steuerrückvergütungen, Negativzinsen, etc.)	8'000.00		15'000.00		5'765.05	
9610.3940.00	Int. Verrechnung von kalk. Zinsen und Finanzaufwand	1'230.00		1'170.00			
9610.4401.00	Zinsen aus Forderungen und Kontokorrente (SG101)		500.00		500.00		1'065.05
9610.4401.01	Verzugszinsen Steuern		35'000.00		45'000.00		36'468.40
9610.4409.00	Int. Verr. kalk. Zinsertrag SF						601.00
9610.4451.00	Erträge aus Beteiligungen VV (MÜVE, Kompostieranlage)		4'500.00		4'630.00		4'630.00
9610.4499.00	Übriger Zinsertrag (Negativzinsen)		1'000.00				6'798.00
9610.4940.00	Int. verr. kalk. Zinsen u. Finanzaufwand		170.00				
9630	Liegenschaften des Finanzvermögens	74'780.00	74'780.00	74'780.00	74'780.00	81'638.50	81'638.50
9630.3431.00	Kosten für Vermietung (Publikation etc.)	500.00		500.00			
9630.3431.01	Unterhalt der Einrichtungen	20'000.00		20'000.00		3'881.30	
9630.3439.00	Wasser Hauptstrasse 88	2'000.00		2'500.00		1'468.20	
9630.3439.01	Abwasser Hauptstrasse 88	3'000.00		3'000.00		2'515.85	
9630.3439.02	Strom Hauptstrasse 88	3'000.00		7'000.00		6'116.20	
9630.3439.03	Prämie Sach- und Haftpflichtversicherung	1'400.00		1'300.00		1'495.15	
9630.3439.04	Serviceabo, TV-Gebühren	1'350.00		1'350.00		1'077.00	
9630.3499.00	Honorar Fachexperte (Rechtskosten), etc.	5'000.00		5'000.00		720.00	
9630.3612.00	Int. Verrechnung z.G. Allgemeine Dienste	5'100.00		2'500.00		2'500.00	
9630.3612.01	Int. Verrechnung z.G. Werkhof	8'160.00		2'400.00		2'400.00	
9630.3893.00	Einlage in Spezialfinanzierung gem. Reglement vom 1.1.2007	9'300.00		9'300.00		9'300.00	
9630.3893.01	Einlage in Vorfinanzierung	15'970.00		19'930.00		50'164.80	
9630.4430.00	Mietzinse Hauptstrasse 88		61'200.00		61'200.00		66'338.00
9630.4430.01	Nebenkosten Hauptstrasse 88		13'000.00		13'000.00		14'777.50
9630.4430.02	Pachtzinse		580.00		580.00		523.00
9690	Finanzvermögen						11'845.00
	Netto Ertrag					11'845.00	
9690.4411.0	Gewinn aus Verkauf von Grundstücken FV						11'845.00
9900	Nicht aufgeteilte Posten	200.00	200.00	200.00	200.00	4'464.09	74'806.95
	Netto Ertrag					70'342.86	
9900.3180.00	Wertberichtigung auf Forderungen					4'400.00	
9900.3181.00	Tatsächliche Forderungsverluste	200.00		200.00		64.09	
9900.4290.00	Eingang abgeschriebene Forderungen		200.00		200.00		
9900.4894.01	Entnahmen aus finanzpolitischen Reserven						74'806.95
9950	Neutrale Aufwendungen und Erträge	557'223.00	707'223.00	262'048.00	969'271.00		
	Netto Ertrag	150'000.00		707'223.00			
9950.3893.00	Einlage Vorfinanzierung in Liegenschaften des Verwaltungsvermögens (ohne Spezialfinanzierungen)	557'223.00					
9950.3896.00	Einlage in Schwankungsreserve			262'048.00			
9950.4896.00	Entnahme aus Neubewertungsreserve		707'223.00		969'271.00		
	Total	14'818'348.00	14'542'409.00	14'739'992.46	14'409'202.99	13'200'804.13	13'200'804.13
	Netto Aufwand		275'939.00		330'789.47		



Konto	Erfolgsrechnung Funktionale Gliederung ER	Budget 2022		Budget 2021		Rechnung 2020	
		Aufwand	Ertrag	Aufwand	Ertrag	Aufwand	Ertrag
	Gesamttotal	14'818'348.00	14'818'348.00	14'739'992.46	14'739'992.46	13'200'804.13	13'200'804.13



Konto	Erfolgsrechnung Sachgruppengliederung ER	Budget 2022		Budget 2021		Rechnung 2020	
		Aufwand	Ertrag	Aufwand	Ertrag	Aufwand	Ertrag
3	Aufwand	14'810'868.00		14'733'532.46		13'188'771.28	
	Netto Aufwand		14'810'868.00		14'733'532.46		13'188'771.28
3000	Löhne, Tag- und Sitzungsgelder an Behörden und Kommissionen	36'650.00		35'400.00		29'068.20	
	Netto Aufwand		36'650.00		35'400.00		29'068.20
0110.3000.00	Entschädigung Wahlausschuss	1'550.00		800.00		950.00	
0120.3000.00	Sitzungsgelder Gemeinderat	3'000.00		3'000.00		1'665.00	
0120.3000.01	Sitzungsgelder Bau- und Planungskommission	7'200.00		7'200.00		8'265.60	
0120.3000.02	Sitzungsgelder Übrige (Kommissionen, Arbeitsgruppen etc.)	5'000.00		5'000.00		959.40	
1400.3000.00	Entschädigung BFU-Delegierter	300.00		300.00		96.10	
1506.3000.00	Sitzungsgelder FW-Kommission	4'000.00		4'000.00		2'997.50	
1610.3000.00	Entschädigung Ortsquartiermeister	5'000.00		5'000.00		3'260.00	
2170.3000.00	Sitzungsgelder Umbau Primarschulhaus / Turnhalle	1'000.00				720.00	
2190.3000.00	Sitzungsgelder Fachgruppe Bildung (Fabi)					2'339.60	
3210.3000.00	Sitzungsgelder	1'500.00		1'500.00		1'945.00	
3410.3000.00	Sitzungsgelder	4'500.00		5'000.00		4'200.00	
5440.3000.00	Sitzungsgelder Arbeitsgruppe Schulsozialarbeit	800.00		800.00			
5444.3000.00	Sitzungsgelder Kommission	2'000.00		2'000.00		950.00	
5444.3000.01	Sitzungsgelder Ausschuss	800.00		800.00		480.00	
7301.3000.00	Sitzungsgelder					240.00	
3001	Vergütungen an Behörden und Kommissionen	3'000.00		3'000.00		850.00	
	Netto Aufwand		3'000.00		3'000.00		850.00
8110.3001.00	Entschädigung Ackerbauleiter	3'000.00		3'000.00		850.00	
3010	Löhne des Verwaltungs- und Betriebspersonals	2'359'140.00		2'313'880.00		2'216'972.05	
	Netto Aufwand		2'359'140.00		2'313'880.00		2'216'972.05
0120.3010.00	Löhne Gemeinderat	85'960.00		86'520.00		84'779.40	
0220.3010.00	Löhne Verwaltungspersonal	744'300.00		776'000.00		780'983.15	
0220.3010.09	Taggelder, EO-Entschädigungen					-10'076.25	
0290.3010.00	Löhne Reinigungspersonal	10'280.00		8'560.00		8'351.20	
1506.3010.00	Löhne FW-Kader	20'000.00		20'000.00		20'089.50	
1506.3010.01	Sold Übungen und Einsätze, Kurs- und Pikettenschädigungen	90'000.00		90'000.00		61'730.00	
2110.3010.00	Löhne Reinigungspersonal					1'054.45	
2170.3010.00	Löhne Reinigungspersonal	244'200.00		248'400.00		250'830.90	
2180.3010.00	Löhne Betreuungspersonal	111'000.00		64'000.00		46'043.15	
2190.3010.00	Löhne Verwaltungspersonal	77'900.00		77'600.00		86'417.40	
3210.3010.00	Löhne Betreuungspersonal	23'000.00		23'000.00		14'460.65	
4331.3010.00	Löhne Schulzahnpflege	800.00				719.75	
5444.3010.00	Löhne Jugendarbeiter	216'600.00		215'100.00		211'181.80	
5451.3010.00	Löhne Kinderbetreuerinnen	390'600.00		399'400.00		364'489.95	
5451.3010.09	Taggelder aus Versicherungen			-9'700.00		-9'520.40	
6150.3010.00	Löhne Werkhofpersonal	344'500.00		315'000.00		305'437.40	
3040	Kinder- und Ausbildungszulagen	10'800.00		8'300.00		12'835.00	
	Netto Aufwand		10'800.00		8'300.00		12'835.00
0220.3040.00	Betreuungszulagen	5'200.00		5'200.00		7'020.00	
2170.3040.00	Betreuungszulagen	500.00		500.00		480.00	
5444.3040.00	Betreuungszulagen	500.00		500.00		480.00	
5451.3040.00	Betreuungszulagen	1'100.00				1'855.00	
6150.3040.00	Betreuungszulagen	3'500.00		2'100.00		3'000.00	
3050	AG-Beiträge AHV, IV, EO, ALV, Verwaltungskosten	147'170.00		143'920.00		134'593.25	



Konto	Erfolgsrechnung Sachgruppengliederung ER	Budget 2022		Budget 2021		Rechnung 2020	
		Aufwand	Ertrag	Aufwand	Ertrag	Aufwand	Ertrag
	Netto Aufwand		147'170.00		143'920.00		134'593.25
0120.3050.00	AG-Beiträge AHV/IV/EO/ALV	6'220.00		5'520.00		4'678.80	
0220.3050.00	AG-Beiträge AHV/IV/EO/ALV	47'400.00		48'900.00		47'972.25	
0290.3050.00	AG-Beiträge AHV/IV/EO/ALV	700.00		600.00		539.10	
1506.3050.00	AG-Beiträge AHV/IV/EO/ALV	2'000.00		2'000.00		1'103.80	
2110.3050.00	AG-Beiträge AHV/IV/EO/ALV					68.60	
2170.3050.00	AG-Beiträge AHV/IV/EO/ALV	15'800.00		16'000.00		15'118.35	
2180.3050.00	AG-Beiträge AHV/IV/EO/ALV	7'200.00		4'200.00		2'974.05	
2190.3050.00	AG-Beiträge AHV/IV/EO/ALV	5'100.00		5'000.00		4'930.10	
3210.3050.00	AG-Beiträge AHV/IV/EO/ALV	1'500.00		1'500.00		934.05	
4331.3050.00	AG-Beiträge AHV/IV/EO/ALV	50.00				46.45	
5444.3050.00	AG-Beiträge AHV/IV/EO/ALV	14'000.00		13'200.00		13'268.55	
5451.3050.00	AG-Beiträge AHV/IV/EO/ALV	25'200.00		27'400.00		23'639.50	
6150.3050.00	AG-Beiträge AHV/IV/EO/ALV	22'000.00		19'600.00		19'319.65	
3052	AG-Beiträge an Pensionskassen	167'670.00		157'720.00		159'139.05	
	Netto Aufwand		167'670.00		157'720.00		159'139.05
0120.3052.00	AG-Beiträge Pensionskasse	3'250.00		3'250.00		3'237.00	
0220.3052.00	AG-Beiträge Pensionskasse	58'800.00		58'200.00		66'249.90	
0290.3052.00	AG-Beiträge Pensionskasse	550.00		530.00		520.20	
2170.3052.00	AG-Beiträge Pensionskasse	20'540.00		21'210.00		21'161.80	
2180.3052.00	AG-Beiträge Pensionskasse	5'900.00					
2190.3052.00	AG-Beiträge Pensionskasse	7'840.00		14'000.00		7'654.20	
5444.3052.00	AG-Beiträge Pensionskasse	21'000.00		17'500.00		18'849.35	
5451.3052.00	AG-Beiträge Pensionskasse	22'750.00		15'900.00		19'077.60	
6150.3052.00	AG-Beiträge Pensionskasse	27'040.00		27'130.00		22'389.00	
3053	AG-Beiträge an Unfallversicherungen	11'300.00		11'160.00		15'902.60	
	Netto Aufwand		11'300.00		11'160.00		15'902.60
0120.3053.00	AG-Beiträge UVG	100.00		100.00		2'560.00	
0220.3053.00	AG-Beiträge UVG	3'800.00		3'900.00		6'995.30	
0290.3053.00	AG-Beiträge UVG	100.00		100.00		37.00	
2110.3053.00	AG-Beiträge UVG					0.45	
2170.3053.00	AG-Beiträge UVG	1'200.00		1'300.00		992.25	
2180.3053.00	AG-Beiträge UVG	600.00		400.00		24.55	
2190.3053.00	AG-Beiträge UVG	400.00		400.00		339.30	
3210.3053.00	AG-Beiträge UVG	200.00		200.00		1.50	
4331.3053.00	AK-Beitrag UVG					0.05	
5444.3053.00	AG-Beiträge UVG	1'100.00		960.00		1'424.25	
5451.3053.00	AG-Beiträge UVG	2'000.00		2'200.00		1'571.60	
6150.3053.00	AG-Beiträge UVG	1'800.00		1'600.00		1'956.35	
3054	AG-Beiträge an Familienausgleichskasse	36'965.00		36'490.00		34'381.55	
	Netto Aufwand		36'965.00		36'490.00		34'381.55
0120.3054.00	AG-Beiträge FAK	1'550.00		1'390.00		1'357.20	
0220.3054.00	AG-Beiträge FAK	11'800.00		12'200.00		12'305.55	
0290.3054.00	AG-Beiträge FAK	200.00		200.00		133.40	
1506.3054.00	AG-Beiträge FAK	600.00		600.00		273.40	
2110.3054.00	AG-Beiträge FAK					16.85	
2170.3054.00	AG-Beiträge FAK	4'000.00		4'000.00		3'839.65	
2180.3054.00	AG-Beiträge FAK	1'800.00		1'100.00		736.95	
2190.3054.00	AG-Beiträge FAK	1'300.00		1'300.00		1'221.30	
3210.3054.00	AG-Beiträge FAK	400.00		400.00		231.30	
4331.3054.00	AK-Beitrag FAK	15.00				11.50	
5444.3054.00	AG-Beiträge FAK	3'500.00		3'400.00		3'854.50	
5451.3054.00	AG-Beiträge FAK	6'300.00		6'900.00		5'614.50	
6150.3054.00	AG-Beiträge FAK	5'500.00		5'000.00		4'785.45	
3055	AG-Beiträge an Krankentaggeldversicherungen	15'360.00		15'350.00		11'713.05	
	Netto Aufwand		15'360.00		15'350.00		11'713.05
0120.3055.00	KK-Taggeld	450.00		440.00		407.40	
0220.3055.00	KK-Taggeld	3'800.00		3'900.00		4'502.15	



Konto	Erfolgsrechnung Sachgruppengliederung ER	Budget 2022		Budget 2021		Rechnung 2020	
		Aufwand	Ertrag	Aufwand	Ertrag	Aufwand	Ertrag
0290.3055.00	KK-Taggeld	100.00		100.00		39.80	
1506.3055.00	KK-Taggeld	200.00		200.00		82.00	
2110.3055.00	KK-Taggeld					5.15	
2170.3055.00	KK-Taggeld	1'300.00		1'300.00		1'152.55	
2180.3055.00	KK-Taggeld	600.00		400.00		220.80	
2190.3055.00	KK-Taggeld	400.00		400.00		366.50	
3210.3055.00	KK-Taggeld	200.00		200.00		69.40	
4331.3055.00	KK-Taggeld	10.00				3.45	
5444.3055.00	KK-Taggeld	1'100.00		1'010.00		1'155.90	
5451.3055.00	KK-Taggeld	5'400.00		5'800.00		1'661.75	
6150.3055.00	KK-Taggeld	1'800.00		1'600.00		2'046.20	
3090	Aus- und Weiterbildung des Personals	119'000.00		86'700.00		33'996.75	
	Netto Aufwand		119'000.00		86'700.00		33'996.75
0120.3090.00	Aus-/Weiterbildung	3'800.00		3'500.00			
0220.3090.00	Aus-/Weiterbildung Personal	45'000.00		15'000.00		8'174.00	
0220.3090.01	Ausbildung Lernende	2'200.00		3'100.00		860.50	
1506.3090.00	Aus-/Weiterbildung	38'000.00		38'000.00		6'663.20	
1610.3090.00	Aus-/Weiterbildung	200.00		200.00			
2110.3090.00	Aus-/Weiterbildung	500.00		500.00			
2120.3090.00	Aus-/Weiterbildung	4'500.00		4'500.00		603.85	
2170.3090.00	Aus-/Weiterbildung	700.00		700.00		5'133.95	
2180.3090.00	Aus-/Weiterbildung	2'000.00		1'000.00			
2190.3090.00	Aus-/Weiterbildung	2'000.00		1'500.00		173.75	
3210.3090.00	Aus-/Weiterbildung	400.00		400.00		150.00	
5444.3090.00	Aus-/Weiterbildung	3'000.00		3'000.00		6'581.00	
5451.3090.00	Aus-/Weiterbildung	8'000.00		5'300.00		3'249.00	
6150.3090.00	Aus-/Weiterbildung	5'200.00		4'000.00		2'107.50	
6150.3090.01	Ausbildung Lernende	3'500.00		6'000.00		300.00	
3091	Personalwerbung	2'300.00		2'700.00		2'705.01	
	Netto Aufwand		2'300.00		2'700.00		2'705.01
0220.3091.00	Personalwerbung	1'000.00		500.00		2'200.31	
5451.3091.00	Personalwerbung	1'200.00		1'200.00		397.00	
6150.3091.00	Personalwerbung Werkhof	100.00		1'000.00		107.70	
3099	Übriger Personalaufwand	20'000.00		19'500.00		7'794.60	
	Netto Aufwand		20'000.00		19'500.00		7'794.60
0220.3099.00	Übriger Personalaufwand (Personalausflug mit GR, etc.)	18'000.00		17'500.00		5'729.15	
5451.3099.00	Übriger Personalaufwand	1'200.00		1'200.00		655.10	
6150.3099.00	Übriger Personalaufwand	800.00		800.00		1'410.35	
3100	Büromaterial	15'900.00		12'950.00		12'194.32	
	Netto Aufwand		15'900.00		12'950.00		12'194.32
0220.3100.00	Büromaterial	7'500.00		6'000.00		7'409.35	
1506.3100.00	Büromaterial	1'000.00		1'000.00		542.60	
2110.3100.00	Verbrauchsmaterial für das Büro-/informatik/Drucker/Kopierer	950.00					
2120.3100.00	Büromaterial	3'000.00		2'500.00		2'666.87	
2190.3100.00	Büromaterial	200.00		200.00			
3210.3100.00	Büromaterial	350.00		350.00		428.30	
5444.3100.00	Büromaterial	1'000.00		1'000.00		957.35	
5451.3100.00	Büromaterial	1'900.00		1'900.00		189.85	
3101	Betriebs-, Verbrauchsmaterial	148'700.00		123'050.00		118'534.42	
	Netto Aufwand		148'700.00		123'050.00		118'534.42
0290.3101.00	Covid-19; Verbrauchsmaterial	200.00		5'000.00		6'379.80	
1506.3101.00	Treibstoffe	2'000.00		2'000.00		1'004.55	
1506.3101.01	Verbrauchsmaterial	8'000.00		8'000.00		8'697.66	
1610.3101.00	Betriebs-/Verbrauchsmaterial	700.00		700.00			
1622.3101.00	Betriebs-/Verbrauchsmaterial	6'200.00		5'000.00		2'113.25	
1623.3101.00	Betriebs-/Verbrauchsmaterial	1'000.00		1'000.00			
2110.3101.00	Verbrauchsmaterial	1'000.00		750.00		846.55	
2170.3101.00	Betriebs-/Verbrauchsmaterial	12'000.00		12'000.00		9'322.90	



Konto	Erfolgsrechnung Sachgruppengliederung ER	Budget 2022		Budget 2021		Rechnung 2020	
		Aufwand	Ertrag	Aufwand	Ertrag	Aufwand	Ertrag
2180.3101.00	Betriebs-/Verbrauchsmaterial	2'000.00		1'500.00		108.35	
3210.3101.00	Desinfektions-, Reinigungs- und Verbrauchsmaterial	600.00		200.00		528.35	
3290.3101.00	Adventsfenster, Weihnachtsbeleuchtung, Weihnachtsbaum, Weihnachtsschmuck, etc.	2'300.00		1'600.00		4'696.95	
3411.3101.00	Verbrauchsmaterial (Dünger, etc)	5'000.00		5'000.00		3'304.65	
4331.3101.00	Verbrauchsmaterial	200.00		200.00			
5444.3101.00	Betriebs-/Verbrauchsmaterial Büro	500.00		500.00		2'026.65	
5444.3101.01	Treibstoff	500.00		500.00		107.65	
5451.3101.00	Betriebs-/Verbrauchsmaterial (Putzmittel, Pflege, etc.)	4'400.00		4'400.00		4'994.38	
5451.3101.01	Betriebs-/Verbrauchsmaterial für Kinder (Bastelmaterial)	2'900.00		2'900.00		1'605.88	
6150.3101.00	Kies, Mergel, Beton	15'000.00		15'000.00		11'164.15	
6150.3101.01	Strassenmarkierungen	15'000.00		15'000.00		14'382.40	
6150.3101.02	Strassensignalisation	36'400.00		15'000.00		22'582.25	
6150.3101.03	Treibstoff und Schmiermittel	16'000.00		14'000.00		14'161.35	
7300.3101.00	Verbrauchsmaterial	6'000.00		6'000.00		4'692.65	
7791.3101.00	Betriebs-/Verbrauchsmaterial	6'000.00		2'000.00		2'121.00	
7792.3101.00	Betriebs-/Verbrauchsmaterial	4'800.00		4'800.00		3'693.05	
3102	Drucksachen, Publikationen	42'350.00		33'850.00		25'326.00	
	Netto Aufwand		42'350.00		33'850.00		25'326.00
0110.3102.00	Stimmmaterial, Inserate	11'900.00		5'900.00		10'682.80	
0220.3102.00	Drucksachen, Publikationen	6'700.00		6'100.00		1'781.35	
1400.3102.00	Drucksachen, Publikationen	500.00		200.00		20.00	
1506.3102.00	Drucksachen, Publikationen	2'000.00		2'000.00		173.65	
2120.3102.00	Drucksachen, Publikationen	710.00		710.00		445.90	
2180.3102.00	Drucksachen, Publikationen	300.00		300.00			
2190.3102.00	Schulinfo 2575	2'940.00		2'940.00		2'025.00	
2190.3102.01	Publikationen, Inserate	200.00		200.00			
3210.3102.00	Drucksachen, Publikationen	1'000.00		1'000.00		1'110.75	
3320.3102.00	Inserate im Info-Blatt 2575	6'000.00		6'000.00		4'900.00	
3410.3102.00	Drucksachen, Publikationen	500.00		500.00			
5444.3102.00	Drucksachen, Publikationen	2'000.00		2'000.00		2'016.50	
5790.3102.00	Jubilare, Geschenke, Karten, Blumensträusse, etc.	2'400.00		1'300.00		799.15	
6150.3102.00	Drucksachen, Publikationen	1'000.00		1'000.00		20.90	
7301.3102.00	Drucksachen, Publikationen	2'000.00		2'000.00			
7301.3102.01	Grünabfuhrvignetten	2'200.00		1'700.00		1'350.00	
3103	Fachliteratur, Zeitschriften	17'480.00		17'180.00		16'133.10	
	Netto Aufwand		17'480.00		17'180.00		16'133.10
0220.3103.00	Fachliteratur/Zeitschriften	2'700.00		2'700.00		2'237.50	
1506.3103.00	Fachliteratur/Zeitschriften	750.00		750.00		525.00	
2120.3103.00	Schulbibliothek	3'000.00		3'000.00		3'056.40	
2120.3103.01	Fachliteratur, Zeitschriften	1'000.00		1'000.00		763.75	
3210.3103.00	Ankauf Bücher	8'500.00		8'500.00		8'197.05	
5440.3103.00	Jugendzeitschrift Junior	330.00		330.00		322.80	
5444.3103.00	Fachliteratur, Zeitschriften	1'200.00		900.00		1'030.60	
3104	Lehrmittel	80'690.00		77'870.00		78'188.66	
	Netto Aufwand		80'690.00		77'870.00		78'188.66
2110.3104.00	Schulmaterial und Lehrmittel	10'100.00		10'250.00		10'179.77	
2120.3104.00	Schulmaterial und Lehrmittel	70'590.00		67'620.00		68'008.89	
3105	Lebensmittel	53'600.00		45'600.00		33'448.80	
	Netto Aufwand		53'600.00		45'600.00		33'448.80
2180.3105.00	Einkauf Mahlzeiten/Getränke	37'000.00		29'000.00		20'388.95	
5451.3105.00	Lebensmittel	16'600.00		16'600.00		13'059.85	
3106	Medizinisches Material	700.00		500.00		3'906.20	
	Netto Aufwand		700.00		500.00		3'906.20
2120.3106.00	Medizinisches Material	700.00		500.00		3'906.20	



Konto	Erfolgsrechnung Sachgruppengliederung ER	Budget 2022		Budget 2021		Rechnung 2020	
		Aufwand	Ertrag	Aufwand	Ertrag	Aufwand	Ertrag
3109	Übriger Material- und Warenaufwand	85'820.00		85'275.00		84'901.73	
	Netto Aufwand		85'820.00		85'275.00		84'901.73
3210.3109.00	Anlässe und Werbung	1'000.00		1'000.00		150.00	
6290.3109.00	SBB Flexi-Card	84'820.00		84'275.00		84'751.73	
3110	Büromöbel und Geräte	80'800.00		55'410.00		85'251.87	
	Netto Aufwand		80'800.00		55'410.00		85'251.87
0220.3110.00	Anschaffung Mobiliar	4'900.00		4'900.00		40'259.35	
0290.3110.00	Anschaffung Mobiliar	500.00		8'500.00		58.55	
1622.3110.00	Anschaffung Mobiliar	35'800.00				8'948.65	
1623.3110.00	Anschaffung Mobiliar	1'000.00		3'000.00			
2110.3110.00	Anschaffung Mobiliar	3'000.00		4'660.00		4'969.17	
2120.3110.00	Anschaffung Mobiliar	23'500.00		6'400.00		8'258.05	
2170.3110.00	Anschaffung Mobiliar	5'000.00		21'250.00		16'735.40	
2180.3110.00	Anschaffung Mobiliar	1'500.00		1'000.00		817.55	
5444.3110.00	Anschaffung Mobiliar	500.00		500.00		402.55	
5451.3110.00	Anschaffung Mobiliar	500.00		600.00		187.45	
7301.3110.00	Anschaffung Mobiliar	1'200.00		1'200.00		550.00	
7792.3110.00	Anschaffung Robidog	3'400.00		3'400.00		4'065.15	
3111	Maschinen, Geräte und Fahrzeuge	35'550.00		47'600.00		57'263.92	
	Netto Aufwand		35'550.00		47'600.00		57'263.92
1506.3111.00	Anschaffung Maschinen, Geräte, Ausrüstung	21'050.00		21'050.00		21'292.02	
2120.3111.00	Anschaffung Maschinen u. Geräte	4'500.00		4'550.00		3'930.55	
6150.3111.00	Anschaffung Maschinen und Werkzeuge	10'000.00		22'000.00		32'041.35	
3112	Kleider, Wäsche, Vorhänge	52'140.00		52'140.00		15'972.00	
	Netto Aufwand		52'140.00		52'140.00		15'972.00
1506.3112.00	Anschaffung Dienstkleider, Uniformen	48'140.00		48'140.00		11'881.00	
6150.3112.00	Dienstkleider Werkhofpersonal	4'000.00		4'000.00		4'091.00	
3113	Hardware	44'300.00		23'500.00		20'017.05	
	Netto Aufwand		44'300.00		23'500.00		20'017.05
0120.3113.00	Anschaffung IT- und Peripheriegeräte	3'900.00					
0220.3113.00	Anschaffung IT- und Peripheriegeräte	1'000.00		1'000.00		6'224.00	
1506.3113.00	Anschaffung IT- und Peripheriegeräte	13'000.00		13'000.00			
2120.3113.00	Hardware	23'900.00		7'000.00		6'796.00	
3210.3113.00	Anschaffung Hardware	500.00		500.00		1'431.05	
5444.3113.00	Anschaffung IT- und Peripheriegeräte	2'000.00		2'000.00		5'566.00	
3118	Immaterielle Anlagen	5'220.00		6'845.00		1'340.34	
	Netto Aufwand		5'220.00		6'845.00		1'340.34
0220.3118.00	Anschaffung Software	2'500.00		4'500.00			
2120.3118.00	Software, Lizenzen	1'720.00		1'345.00		1'270.39	
5444.3118.00	Anschaffung Software	1'000.00		1'000.00		69.95	
3119	Übrige nicht aktivierbare Anlagen	2'000.00		2'000.00			
	Netto Aufwand		2'000.00		2'000.00		
3290.3119.00	Ankauf Fahnen	2'000.00		2'000.00			
3120	Ver- und Entsorgung Liegenschaften Verwaltungsvermögen	147'150.00		160'150.00		120'645.31	
	Netto Aufwand		147'150.00		160'150.00		120'645.31
0290.3120.00	Wasser	2'000.00		2'000.00		1'394.05	
0290.3120.01	Abwasser	3'500.00		3'200.00		3'454.15	
0290.3120.02	Strom	3'500.00		4'200.00		3'528.61	



Konto	Erfolgsrechnung Sachgruppengliederung ER	Budget 2022		Budget 2021		Rechnung 2020	
		Aufwand	Ertrag	Aufwand	Ertrag	Aufwand	Ertrag
0290.3120.04	Heizung Verwaltung, Wohnungen u. Werkhofanteil	15'000.00		15'000.00		15'015.05	
1506.3120.00	Wasser	500.00		500.00		176.95	
1506.3120.01	Abwasser	500.00		500.00		261.10	
1506.3120.02	Strom	1'650.00		1'650.00		1'356.00	
1506.3120.04	Heizöl	2'800.00		2'800.00		536.65	
1622.3120.00	Wasser	900.00		900.00		293.30	
1622.3120.01	Abwasser	1'500.00		1'500.00		612.55	
1622.3120.02	Strom	5'000.00		10'000.00		3'346.30	
1622.3120.03	Abfall	1'500.00		1'500.00		257.70	
1622.3120.04	Heizöl	3'000.00		3'000.00			
1623.3120.02	Strom	2'000.00		3'000.00		2'072.00	
2110.3120.00	Wasser	600.00		600.00		244.45	
2110.3120.01	Abwasser	800.00		800.00		471.75	
2110.3120.02	Strom	4'000.00		4'000.00		2'826.00	
2110.3120.03	Abfall	500.00		500.00		375.00	
2170.3120.00	Wasser	3'000.00		3'000.00		1'199.55	
2170.3120.01	Abwasser	6'000.00		6'000.00		4'717.70	
2170.3120.02	Strom	8'000.00		8'000.00		8'670.10	
2170.3120.03	Abfall	4'000.00		4'000.00		2'344.05	
2170.3120.04	Heizöl	20'000.00		20'000.00		18'227.80	
3410.3120.02	Strom	1'000.00		1'000.00		1'017.60	
3411.3120.00	Wasser	5'000.00		9'000.00		4'240.65	
3411.3120.03	Abfall	1'500.00		1'500.00		984.85	
3420.3120.00	Wasser Zentrumsplatz	400.00		400.00		169.15	
3420.3120.01	Abwasser Zentrumsplatz	50.00		50.00		39.20	
3420.3120.02	Strom Zentrumsplatz	200.00		200.00		180.00	
5444.3120.02	Strom			700.00			
5451.3120.03	Abfall	1'300.00		1'300.00		952.35	
5453.3120.00	Wasser	800.00		800.00		373.60	
5453.3120.01	Abwasser	1'200.00		1'200.00		437.25	
5453.3120.02	Strom (Wärmepumpe, Licht)	3'600.00		3'600.00		2'827.50	
6150.3120.00	Wasser ab Hydranten	300.00		300.00		307.20	
6150.3120.02	Strom für Strassenbeleuchtung	25'000.00		27'000.00		23'076.00	
6150.3120.03	Abfall	10'000.00		10'000.00		9'218.50	
7201.3120.02	Strom	800.00		800.00		601.80	
7203.3120.00	Wasser	650.00		650.00		322.05	
7203.3120.01	Abwasser	100.00				66.90	
7203.3120.02	Strom	1'300.00		1'300.00		1'207.10	
7300.3120.00	Wasser	500.00		500.00		165.00	
7300.3120.01	Abwasser	200.00		200.00		131.60	
7300.3120.02	Strom	1'000.00		1'000.00		924.80	
7791.3120.00	Wasser	500.00		500.00		361.50	
7791.3120.01	Abwasser	500.00		500.00		563.90	
7791.3120.02	Strom	1'000.00		1'000.00		1'096.00	
3130	Dienstleistungen Dritter	409'710.00		397'690.00		328'424.60	
	Netto Aufwand		409'710.00		397'690.00		328'424.60
0110.3130.00	Versandkosten	11'200.00		7'900.00		4'897.75	
0220.3130.00	Versandkosten	9'000.00		8'000.00		8'373.45	
0220.3130.01	Post- und Bankspesen	1'500.00		1'500.00		1'470.83	
0220.3130.04	Telefonie, Internet u. Kommunikation	10'900.00		8'700.00		8'696.10	
0220.3130.05	Betriebskosten	2'500.00		2'500.00		1'093.40	
0290.3130.01	Arbeitssicherheit SIBE	5'800.00					
0290.3130.04	Alarmleitung Hauptstrasse 86 für Brandmeldeanlage	250.00		250.00			
1110.3130.00	Kontrolle ruhender Verkehr	12'000.00		30'000.00		7'463.30	
1110.3130.01	Ordnungsdienst	12'000.00		12'000.00		6'614.95	
1110.3130.02	Amts- und Vollzugshilfe	1'400.00		1'200.00		962.55	
1400.3130.00	Gebühren EWK/FK	7'000.00		7'000.00		4'716.90	
1400.3130.01	Gebühren/Honorare/Publikationen für Baubewilligungen	25'000.00		25'000.00		25'371.80	
1506.3130.00	Versandkosten	1'200.00		1'200.00		1'572.10	
1506.3130.04	Telefonie, Internet u. Kommunikation	6'000.00		6'000.00		5'009.65	



Konto	Erfolgsrechnung Sachgruppengliederung ER	Budget 2022		Budget 2021		Rechnung 2020	
		Aufwand	Ertrag	Aufwand	Ertrag	Aufwand	Ertrag
1622.3130.04	Telefonie, Internet und Kommunikation	400.00		400.00		303.00	
1623.3130.04	Telefonie, Internet und Kommunikation	500.00		500.00		123.00	
2110.3130.04	Telefonie, Internet u. Kommunikation	700.00		800.00		459.15	
2120.3130.04	Telefonie, Internet u. Kommunikation	4'340.00		4'340.00		3'608.95	
2170.3130.04	Telefonie, Internet u. Kommunikation	1'000.00		1'000.00		1'133.85	
2190.3130.00	Versandkosten	1'200.00		1'000.00		1'357.30	
3210.3130.00	Versandkosten	500.00		500.00		277.70	
3290.3130.01	Bundesfeier	5'900.00		5'900.00			
3290.3130.02	Jungbürgerfeier	5'200.00		5'200.00		1'656.00	
3320.3130.00	Versandkosten Nidauer Anzeiger	14'000.00		13'680.00		13'607.97	
3320.3130.01	Versandkosten Info 2575	4'400.00		4'100.00		4'383.95	
3410.3130.00	Versandkosten	500.00		300.00		147.60	
5444.3130.00	Versandkosten	3'000.00		3'000.00		1'556.05	
5444.3130.01	Post- und Bankspesen	300.00		300.00		90.00	
5444.3130.04	Telefonie, Internet u. Kommunikation	3'000.00		3'000.00		3'040.60	
5451.3130.04	Telefonie, Internet u. Kommunikation	1'620.00		1'620.00		1'363.45	
6150.3130.04	Telefonie, Internet u. Kommunikation	2'000.00		2'000.00		2'208.00	
7201.3130.00	Versandkosten	400.00		400.00		327.90	
7301.3130.00	Versandkosten	1'600.00		1'300.00		1'289.95	
7301.3130.06	Entsorgung Hauskehricht	66'300.00		66'700.00		65'708.30	
7301.3130.07	Entsorgung Altglas	21'900.00		15'900.00		10'407.85	
7301.3130.08	Entsorgung Metall/Grobsperrgut	2'500.00		2'500.00		166.05	
7301.3130.09	Entsorgung Altöl	1'700.00		1'000.00		300.80	
7301.3130.10	Entsorgung Grüngut	139'000.00		137'000.00		126'104.85	
7301.3130.11	Entsorgung Papier + Karton	22'000.00		14'000.00		12'559.55	
3131	Planung und Projektierungen Dritter	20'000.00		44'500.00		10'404.85	
	Netto Aufwand		20'000.00		44'500.00		10'404.85
6150.3131.00	Planungen u. Projektierungen Dritter	5'000.00		5'000.00			
6150.3131.04	Verbrauchsmaterial Werkhof	10'000.00		10'000.00		10'404.85	
6155.3131.00	Planung Parkplatzbewirtschaftung	5'000.00		29'500.00			
3132	Honorare externe Berater, Gutachter, Fachexperten etc.	151'600.00		188'000.00		99'720.40	
	Netto Aufwand		151'600.00		188'000.00		99'720.40
0220.3132.00	Honorar Fachexperten	1'000.00		2'000.00		2'207.10	
0290.3132.00	Honorare Fachexperten	5'000.00		5'000.00			
1400.3132.00	Honorare Fachexperten Bau	10'000.00		10'000.00			
1400.3132.01	Honorare Fachexperten Finanzen	2'000.00		2'000.00			
1400.3132.02	Honorare Fachexperten für Vermessungswerk, Web-GIS, Fixpunktnetz, Datenhaltung Datenverarbeitungsstelle, Digitalisierung Pläne, etc.	46'000.00		45'000.00		28'778.20	
1620.3132.00	Kontrolle privater Schutzräume durch Dritten gem. GRB vom 09.04.2018	1'500.00				1'863.15	
2120.3132.00	Honorare externer Berater, Gutachter, Übersetzer	2'500.00		1'500.00		90.00	
2120.3132.01	Honorar externer EDV-Support	2'600.00		2'500.00		2'523.25	
3410.3132.00	Planung Ausbaggerung (Honorare externe Berater etc.)					3'414.15	
6150.3132.00	Honorar Weber+Brönnimann AG	10'000.00		10'000.00			
6150.3132.01	Honorar Externe Berater	5'000.00		5'000.00		1'470.30	
6340.3132.00	Honorar Verkehrsplaner	4'000.00				5'325.20	
7201.3132.00	Nachführung Leitungskataster	15'000.00		20'000.00		15'589.50	
7201.3132.01	Honorare/ Rechtskosten	5'000.00		10'000.00		4'731.00	
7201.3132.02	R-GEP, Bereitstellen der Daten					32'490.00	
7900.3132.00	Honorar ÜO-Änderung Scheuerfeld (GRB vom 3.2.2014)	7'000.00		7'000.00			



Konto	Erfolgsrechnung Sachgruppengliederung ER	Budget 2022		Budget 2021		Rechnung 2020	
		Aufwand	Ertrag	Aufwand	Ertrag	Aufwand	Ertrag
7900.3132.02	Aufnahme Gewässerraum in den Zonenplan GRB vom 7.8.2017/13.5.2019 total Fr. 25'000.--					1'238.55	
7900.3132.06	Änderung Bauregl./Innere Verdichtung GRB vom 23.10.2017 Fr. 18'000.--			5'000.00			
7900.3132.08	Seeufer, Massnahmen 7+8 Detailprojekt	20'000.00		20'000.00			
7900.3132.09	Seeuferplanung, Kreditaufstockung			20'000.00			
7900.3132.10	Konzept innere Verdichtung GRB vom 30.03.2020			8'000.00			
7900.3132.11	Übrige Planungsreserve	15'000.00		15'000.00			
3133	Informatik-Nutzungsaufwand	48'200.00		44'350.00		39'753.90	
	Netto Aufwand		48'200.00		44'350.00		39'753.90
0110.3133.00	EDV-Kosten bei Wahlen u. Abstimmungen	800.00		400.00		1'260.00	
0110.3133.01	Einpacken Stimmmaterial durch Dritte	6'400.00		4'800.00		2'255.05	
0110.3133.02	Externe Rechnungsprüfung	12'000.00		12'000.00		11'897.10	
0220.3133.00	Nutzung externes Rechenzentrum	24'000.00		24'500.00		21'767.75	
3320.3133.00	Homepage	5'000.00		2'650.00		2'574.00	
3134	Sachversicherungsprämien	44'120.00		52'090.00		45'215.45	
	Netto Aufwand		44'120.00		52'090.00		45'215.45
0120.3134.00	Prämie Sach- und Haftpflichtversicherung	400.00		400.00		416.80	
0220.3134.00	Prämie Sach- und Haftpflichtversicherung	2'600.00		2'600.00		2'628.20	
0290.3134.00	Prämie Sach- und Haftpflichtversicherung	4'300.00		3'800.00		4'311.45	
1506.3134.00	Prämie Sach- und Haftpflichtversicherung	9'000.00		9'000.00		8'556.45	
1610.3134.00	Prämie Sach- und Haftpflichtversicherung	420.00		420.00		403.60	
1622.3134.00	Prämie Sach- und Haftpflichtversicherung	2'000.00		2'000.00		3'890.90	
1623.3134.00	Prämie Sach- und Haftpflichtversicherung	1'400.00		1'400.00			
2170.3134.00	Prämie Sach- und Haftpflichtversicherung	14'000.00		14'000.00		15'489.50	
2180.3134.00	Prämien Sach- u. Haftpflichtversicherungen	150.00				121.80	
2190.3134.00	Prämie Sach- und Haftpflichtversicherung	300.00		300.00		288.15	
3410.3134.00	Prämie Sach- und Haftpflichtversicherung	700.00		720.00		687.10	
5444.3134.00	Prämie Sach- und Haftpflichtversicherung	1'700.00		1'700.00		1'618.45	
5451.3134.00	Prämie Sach- und Haftpflichtversicherung	600.00		1'200.00		576.95	
5453.3134.00	Versicherungen: GVB, Gebäudewasser	1'300.00		1'300.00		1'244.85	
6150.3134.00	Prämie Sach- und Haftpflichtversicherung	5'000.00		5'000.00		4'744.20	
7300.3134.00	Prämie Sach- und Haftpflichtversicherung	150.00		150.00		150.05	
7450.3134.00	GBV-Einsatzkostenversicherung			8'000.00			
7791.3134.00	Prämie Sach- und Haftpflichtversicherung	100.00		100.00		87.00	
3136	Honorare privatärztlicher Tätigkeit	13'850.00		15'740.00		2'981.85	
	Netto Aufwand		13'850.00		15'740.00		2'981.85
1506.3136.00	Honorar ärztliche Untersuchung	1'500.00		1'500.00		458.65	
4330.3136.00	Untersuchungskosten	1'670.00		3'380.00		1'024.50	
4331.3136.00	Aufklärungs-/Untersuchungskosten/Prävention	10'480.00		10'860.00		908.00	
4331.3136.02	Beiträge an Behandlungskosten anormaler Gebisse	200.00				590.70	



Konto	Erfolgsrechnung Sachgruppengliederung ER	Budget 2022		Budget 2021		Rechnung 2020	
		Aufwand	Ertrag	Aufwand	Ertrag	Aufwand	Ertrag
3137	Steuern und Abgaben	16'465.00		14'465.00		14'136.85	
	Netto Aufwand		16'465.00		14'465.00		14'136.85
1506.3137.00	Motorfahrzeugsteuern/Schwerverkehrsabgabe	2'500.00		2'500.00		1'685.40	
5444.3137.00	Motorfahrzeugsteuern	600.00		600.00		618.35	
6150.3137.00	Motorfahrzeugsteuern, Schwerverkehrsabgaben und Nachprüfung	13'000.00		11'000.00		11'468.10	
7201.3137.00	Abgabe für Radio und Fernsehen	365.00		365.00		365.00	
3140	Unterhalt an Grundstücken	29'500.00		33'500.00		21'572.00	
	Netto Aufwand		29'500.00		33'500.00		21'572.00
2170.3140.00	Unterhalt Aussengelände (Spielplatz, Rasen etc.)	10'000.00		10'000.00		4'214.05	
3420.3140.00	Unterhalt Zentrumsplatz	1'500.00		2'500.00			
3420.3140.01	Unterhalt Brunnen	6'000.00		3'000.00		4'065.15	
3421.3140.00	Unterhalt Strandvolleyballfeld	3'000.00		2'000.00			
3421.3140.01	Unterhalt Badewiese	5'000.00		12'000.00		9'783.95	
3421.3140.02	Unterhalt Badefloss	4'000.00		4'000.00		3'508.85	
3141	Unterhalt Strassen / Verkehrswege	163'000.00		167'000.00		196'472.54	
	Netto Aufwand		163'000.00		167'000.00		196'472.54
6150.3141.00	Belagsreparaturen	40'000.00		40'000.00		39'261.15	
6150.3141.01	Rissanierungen	10'000.00		10'000.00		9'693.00	
6150.3141.02	Randabschlüsse	5'000.00		5'000.00		2'075.45	
6150.3141.03	Schachtabdeckungen	10'000.00		15'000.00		7'878.25	
6150.3141.04	Unterhalt Plätze und Rabatten	10'000.00		7'000.00		17'330.90	
6150.3141.05	Winterdienst	8'000.00		8'000.00		4'158.84	
6150.3141.06	Strassenreinigung	10'000.00		10'000.00		6'141.70	
6150.3141.07	Unterhalt/Reparatur Strassenbeleuchtung	25'000.00		10'000.00		32'106.85	
6150.3141.08	Unterhalt Wanderwege	15'000.00		15'000.00		3'053.30	
6150.3141.10	Belagsreparaturen infolge bewilligter Strassenaufbrüche	30'000.00		40'000.00		27'643.75	
6150.3141.14	Fussweg Leimenstrasse, Verlängerung			7'000.00			
6150.3141.15	Unterhalt Uferweg					26'000.00	
6150.3141.16	Sanierung Obermoosstrasse gem. GRB vom 27.04.2020					21'129.35	
3142	Unterhalt Wasserbau	47'000.00		47'000.00		17'876.50	
	Netto Aufwand		47'000.00		47'000.00		17'876.50
7410.3142.00	Baulicher Unterhalt Gewässer	10'000.00		10'000.00			
7410.3142.01	Seereinigung (Seekuh)	2'000.00		2'000.00			
7500.3142.00	Ufer-, Schilfs- und Heckenpflege durch Landschaftswerk	30'000.00		30'000.00		17'876.50	
7500.3142.01	Beseitigung Schwemmholz	5'000.00		5'000.00			
3143	Unterhalt übrige Tiefbauten	61'500.00		141'500.00		66'141.10	
	Netto Aufwand		61'500.00		141'500.00		66'141.10
3410.3143.00	Unterhalt der Anlage inkl. Trockenplätze	4'500.00		4'000.00		4'467.45	
3411.3143.00	Unterhalt Grünflächen	17'000.00		17'000.00		15'092.20	
7201.3143.00	Ersetzen/Anpassen Schachtdeckel	20'000.00		45'500.00		27'217.50	
7201.3143.02	Unterhalt Kanalisationsnetz	20'000.00		50'000.00		14'648.40	
7201.3143.03	Reinigung Einlaufschächte (alle 2 Jahre)			25'000.00			
7300.3143.00	Unterhalt Vorplatz					4'715.55	
3144	Unterhalt Hochbauten, Gebäude	146'050.00		104'050.00		109'151.77	
	Netto Aufwand		146'050.00		104'050.00		109'151.77
0290.3144.00	Baulicher Unterhalt Gemeindehaus	25'000.00		10'000.00		13'148.15	
0290.3144.01	Baulicher Unterhalt Werkhof	21'000.00		10'000.00		18'913.20	
0290.3144.02	Baulicher Unterhalt Ofenhaus	2'000.00		2'000.00		135.10	
1622.3144.00	Baulicher Unterhalt	35'000.00		35'000.00		52'708.30	



Konto	Erfolgsrechnung Sachgruppengliederung ER	Budget 2022		Budget 2021		Rechnung 2020	
		Aufwand	Ertrag	Aufwand	Ertrag	Aufwand	Ertrag
1623.3144.00	Baulicher Unterhalt	26'000.00		10'000.00			
2170.3144.00	Baulicher Unterhalt Schulliegenschaften Primarschule	21'050.00		21'050.00		19'485.02	
2170.3144.01	Baulicher Unterhalt KG Uelig	3'000.00		3'000.00		1'861.05	
2170.3144.03	Baulicher Unterhalt Neubau	9'000.00		9'000.00			
7791.3144.00	Baulicher Unterhalt Gebäude	4'000.00		4'000.00		2'900.95	
3150	Unterhalt Büromöbel und -geräte	2'200.00		6'500.00		1'658.95	
	Netto Aufwand		2'200.00		6'500.00		1'658.95
0220.3150.00	Unterhalt Büromobiliar und -geräte	900.00		1'200.00		1'360.95	
3210.3150.00	Unterhalt Einrichtungen	200.00		200.00			
5444.3150.00	Unterhalt Büromobiliar und -geräte	500.00		500.00		79.35	
5451.3150.00	Unterhalt Mobiliar	400.00		600.00		218.65	
5451.3150.01	Unterhalt Garten	200.00		4'000.00			
3151	Unterhalt Apparate, Maschinen, Geräte, Fahrzeuge, Werkzeuge	144'650.00		204'750.00		162'916.36	
	Netto Aufwand		144'650.00		204'750.00		162'916.36
0290.3151.00	Unterhalt Apparate/Maschinen Gemeindehaus	5'000.00		5'000.00		6'237.28	
0290.3151.01	Unterhalt Apparate/Maschinen Werkhof	5'000.00		5'000.00		5'070.75	
1400.3151.00	Unterhalt Hydranten	1'100.00		1'100.00		1'026.00	
1506.3151.00	Unterhalt Apparate, Geräte, Einrichtungen	15'000.00		15'000.00		16'590.15	
1506.3151.01	Unterhalt Fahrzeuge	15'000.00		15'000.00		6'259.88	
1506.3151.02	Unterhalt Dienstkleider	5'000.00		5'000.00		535.00	
1610.3151.01	Unterhalt Einrichtungen Schiessanlage	5'000.00		5'000.00		1'725.90	
1620.3151.00	Unterhalt Sirenen	900.00		900.00		594.50	
1622.3151.00	Unterhalt Einrichtungen	9'000.00		14'000.00		9'436.55	
1623.3151.00	Unterhalt Einrichtungen	1'400.00		2'000.00		710.75	
2110.3151.00	Unterhalt Apparate, Maschinen, Geräte, etc.	1'000.00		1'000.00		578.75	
2120.3151.00	Unterhalt Einrichtungen	550.00		550.00		956.50	
2170.3151.00	Unterhalt Apparate, Maschinen, Geräte, Fahr- u. Werkzeuge	5'000.00		5'000.00		1'578.50	
3410.3151.00	Unterhalt Einrichtungen	3'000.00		38'000.00		2'566.55	
3410.3151.01	Unterhalt Hafengrund (Seekuh)	8'000.00		12'000.00		6'061.90	
3411.3151.00	Unterhalt Einrichtungen	2'000.00		10'000.00		1'586.80	
5444.3151.00	Unterhalt Fahrzeuge	1'000.00		1'000.00		78.00	
5453.3151.00	Unterhalt Einrichtungen (bauseitig)	2'000.00		5'000.00		1'087.80	
5453.3151.01	Serviceabo für Haushaltgeräte	500.00					
6150.3151.00	Unterhalt Apparate, Maschinen, Geräte, Fahrzeuge, Werkzeuge	35'000.00		35'000.00		34'461.15	
7201.3151.00	Unterhalt Maschinen und Geräte	5'000.00		5'000.00		320.00	
7203.3151.00	Unterhalt Apparate/Maschinen/Geräte	5'000.00		5'000.00		56'688.65	
7300.3151.00	Unterhalt Apparate/Maschinen/Geräte	5'200.00		6'200.00		8'148.95	
7301.3151.00	Unterhalt Einrichtungen	5'000.00		10'000.00			
7791.3151.01	Unterhalt Einrichtungen WC-Anlage	2'000.00		2'000.00		616.05	
7792.3151.00	Unterhalt Apparate/Maschinen/Geräte	2'000.00		1'000.00			
3153	Informatik-Unterhalt (Hardware)	1'600.00		1'600.00		496.60	
	Netto Aufwand		1'600.00		1'600.00		496.60
0220.3153.00	Unterhalt IT-Geräte und Apparate	1'000.00		1'000.00			
5451.3153.00	Unterhalt IT-Geräte	600.00		600.00		496.60	
3158	Unterhalt immaterielle Anlagen	74'800.00		64'000.00		36'726.48	
	Netto Aufwand		74'800.00		64'000.00		36'726.48
0120.3158.00	EDV-Kosten	3'900.00		10'900.00		1'622.50	
0220.3158.00	Unterhalt Software (Lizenzen) und Support	63'000.00		50'500.00		32'960.85	



Konto	Erfolgsrechnung Sachgruppengliederung ER	Budget 2022		Budget 2021		Rechnung 2020	
		Aufwand	Ertrag	Aufwand	Ertrag	Aufwand	Ertrag
1506.3158.00	Unterhalt Homepage	100.00		100.00		94.60	
2190.3158.00	Unterhalt Software (Lizenzen) und Support	2'400.00				96.93	
3210.3158.00	Unterhalt Software	3'400.00		500.00		1'105.00	
5444.3158.00	Unterhalt Software (Lizenzen/Support)	2'000.00		2'000.00		846.60	
3159	Unterhalt übrige mobile Anlagen	200.00		500.00			
	Netto Aufwand		200.00		500.00		
3290.3159.00	Unterhalt Fahnen	200.00		500.00			
3160	Miete und Pacht Liegenschaften	53'980.00		53'980.00		53'384.60	
	Netto Aufwand		53'980.00		53'980.00		53'384.60
0290.3160.00	Mietzins	70.00		70.00		70.00	
3410.3160.00	Baurechtszins Burgergemeinde	230.00		230.00		227.40	
3421.3160.00	Baurechtszins Burgergemeinde	20.00		20.00		22.60	
5440.3160.00	Mietzins Lokal für Spielgruppe	4'860.00		4'860.00		4'846.80	
5440.3160.01	Mietzins inkl. Nebenkosten Jugendraum	22'440.00		22'440.00		22'438.80	
5444.3160.00	Mietzins + Nebenkosten	20'000.00		20'000.00		19'419.00	
6150.3160.00	Mietzins Einstellhalle	4'800.00		4'800.00		4'800.00	
7300.3160.00	Mietzins	1'560.00		1'560.00		1'560.00	
3161	Mieten, Benützungskosten Anlagen	3'000.00		3'000.00		2'566.05	
	Netto Aufwand		3'000.00		3'000.00		2'566.05
6150.3161.00	Miete Maschinen/Geräte	3'000.00		3'000.00		2'566.05	
3162	Raten für operatives Leasing	27'540.00		27'540.00		25'368.75	
	Netto Aufwand		27'540.00		27'540.00		25'368.75
0220.3162.00	Leasingraten Kopiergeräte	12'000.00		12'000.00		10'058.05	
2120.3162.00	Leasingraten f. Kopiergeräte	14'000.00		14'000.00		13'804.85	
5451.3162.00	Leasingraten Multifunktionsgerät	1'540.00		1'540.00		1'505.85	
3170	Reisekosten und Spesen	128'110.00		132'560.00		99'188.85	
	Netto Aufwand		128'110.00		132'560.00		99'188.85
0110.3170.00	Apéro Gemeindeversammlungen, Verpfl. Wahlausschuss	1'400.00		1'100.00		429.75	
0120.3170.00	Spesenentschädigungen	22'200.00		28'000.00		24'363.60	
0220.3170.00	Spesenentschädigungen	8'000.00		8'000.00		3'016.60	
1506.3170.00	Spesenentschädigungen	4'500.00		4'500.00		5'790.35	
1506.3170.01	Schlussübung, Verpflegung/Geschenke	10'000.00		10'000.00		1'916.25	
2110.3170.00	Spesenentschädigungen	370.00		370.00			
2110.3170.01	Schülertransporte	47'360.00		45'910.00		39'152.80	
2120.3170.00	Spesenentschädigungen Elternrat	2'500.00		2'500.00		1'495.90	
2130.3170.01	Schülertransporte für Quarta	6'700.00		6'700.00		7'064.00	
2170.3170.00	Reisekosten u. Spesen	500.00		500.00		1'692.30	
2190.3170.00	Spesenentschädigungen	300.00		300.00			
2190.3170.01	Verpflegung, Geschenke, Jubiläen	4'380.00		3'580.00		2'091.00	
3210.3170.00	Spesenentschädigungen	800.00		500.00		529.90	
3410.3170.00	Spesenentschädigung	5'000.00		3'500.00		5'705.10	
3420.3170.00	Verschiedene Apéros	3'000.00		6'000.00			
5444.3170.00	Spesenentschädigungen Jugendarbeiter	2'000.00		2'000.00		1'228.30	
5444.3170.01	KM-Entschädigung Jugendarbeiter	2'000.00		2'000.00		2'160.90	
5444.3170.02	Spesenentschädigungen Kommissionsmitglieder	500.00		500.00		550.00	
5451.3170.00	Spesenentschädigungen	4'800.00		4'800.00		1'892.20	
6150.3170.00	Spesenentschädigungen/Reisekosten	300.00		300.00			
8110.3170.00	Spesen Ackerbauleiter	1'500.00		1'500.00		109.90	
3171	Exkursionen, Schulreisen und Lager	61'603.00		58'580.00		42'886.42	



Konto	Erfolgsrechnung Sachgruppengliederung ER	Budget 2022		Budget 2021		Rechnung 2020	
		Aufwand	Ertrag	Aufwand	Ertrag	Aufwand	Ertrag
2110.3171.00	Netto Aufwand Exkursionen, Schulreisen und Lager	1'190.00	61'603.00	1'240.00	58'580.00		42'886.42
2120.3171.00	Exkursionen, Schulreise und Lager	38'413.00		37'340.00		9'447.12	
5444.3171.00	Exkursionen, Lager, Ausflüge (Projekte)	22'000.00		20'000.00		33'439.30	
3180	Wertberichtigungen auf Forderungen			10'000.00		-1'600.00	
	Netto Aufwand				10'000.00		
	Netto Ertrag					1'600.00	
9100.3180.00	Wertberichtigung gefährdete Steuerguthaben			10'000.00		-6'000.00	
9900.3180.00	Wertberichtigung auf Forderungen					4'400.00	
3181	Tatsächliche Forderungsverluste	39'903.00		66'640.00		43'696.49	
	Netto Aufwand		39'903.00		66'640.00		43'696.49
1506.3181.00	Forderungsverluste FW-Ersatzabgabe	4'000.00		4'000.00		4'249.90	
7201.3181.00	Forderungsverluste Abwasser	2'000.00		2'000.00		579.60	
7301.3181.00	Forderungsverluste			700.00		260.05	
9100.3181.00	Forderungsverluste allgemeine Steuern	30'000.00		55'000.00		29'227.25	
9101.3181.00	Forderungsverluste Sondersteuern	2'000.00		2'000.00		7'013.40	
9102.3181.00	Forderungsverluste Liegenschaftssteuern	200.00		1'000.00		716.00	
9103.3181.00	Forderungsverluste Hundesteuern	3.00		240.00			
9610.3181.00	Abschreibung Verzugszinsen Steuern	1'500.00		1'500.00		1'586.20	
9900.3181.00	Tatsächliche Forderungsverluste	200.00		200.00		64.09	
3192	Abgeltung von Rechten	80.00		70.00		72.50	
	Netto Aufwand		80.00		70.00		72.50
3210.3192.00	Urheberrechtsgebühren	80.00		70.00		72.50	
3199	Übriger Betriebsaufwand	20'430.00		20'400.00		33'146.70	
	Netto Aufwand		20'430.00		20'400.00		33'146.70
0120.3199.00	Gemeinderatskredit	20'000.00		20'000.00		33'023.90	
5440.3199.00	Geschenke an Neugeborene	230.00		200.00		122.80	
7201.3199.00	Vorsteuerkürzung	200.00		200.00			
3300	Planmässige Abschreibungen Sachanlagen	653'050.00		604'035.00		542'755.00	
	Netto Aufwand		653'050.00		604'035.00		542'755.00
0290.3300.4	Planmässige Abschreibungen Hochbauten VV	7'500.00		5'340.00		5'337.00	
0290.3300.91	Planmässige Abschreibungen ü. Sachanlagen	3'500.00		3'500.00			
1506.3300.6	Planmässige Abschreibungen Mobiliar VV	21'750.00		19'720.00		10'722.00	
2170.3300.4	Planmässige Abschreibung Hochbauten	364'000.00		324'680.00		324'682.00	
2170.3300.9	Abschreibung altes Verwaltungsvermögen	33'300.00		33'300.00		33'300.00	
3410.3300.3	Planmässige Abschreibungen übrige Tiefbauten VV	3'500.00		3'500.00			
3410.3300.9	Abschreibung altes Verwaltungsvermögen	50'000.00		50'000.00		50'000.00	
5453.3300.4	Planmässige Abschreibungen Hochbauten	51'000.00		50'540.00		50'539.00	
6150.3300.1	Planmässige Abschreibungen Strassen / Verkehrswege VV (SG 1401)	60'000.00		56'800.00		36'631.00	
6150.3300.6	Planmässige Abschreibungen Mobilien VV (SG1406)	38'500.00		38'480.00		21'880.00	
7201.3300.3	Planmässige Abschreibungen auf Wiederbeschaffungswert	10'000.00		13'200.00		7'119.00	



Konto	Erfolgsrechnung Sachgruppengliederung ER	Budget 2022		Budget 2021		Rechnung 2020	
		Aufwand	Ertrag	Aufwand	Ertrag	Aufwand	Ertrag
7410.3300.3	Planmässige Abschreibungen Wasserbau VV (SG 1402)	10'000.00		4'975.00		2'545.00	
3320	Planmässige Abschreibungen immaterielle Anlagen	8'000.00		8'000.00		12'112.00	
	Netto Aufwand		8'000.00		8'000.00		12'112.00
0220.3320.00	Planmässige Abschreibungen Hard- und Software (SG1420)	8'000.00		8'000.00			
2120.3320.0	Planmässige Abschreibungen HW/SW					12'112.00	
3401	Verzinsung kurzfristige Finanzverbindlichkeiten			7'000.00		5'717.00	
	Netto Aufwand				7'000.00		5'717.00
9610.3401.00	Zinsen auf kurzfristigen Schulden			7'000.00		5'717.00	
3406	Verzinsung langfristige Finanzverbindlichkeiten	25'200.00		25'200.00		18'380.00	
	Netto Aufwand		25'200.00		25'200.00		18'380.00
9610.3406.00	Zinsen auf mittel- und langfristigen Schulden	25'200.00		25'200.00		18'380.00	
3409	Übrige Passivzinsen	6'180.00		12'694.46		15'796.00	
	Netto Aufwand		6'180.00		12'694.46		15'796.00
3410.3409.00	Kalk. Zinsaufwand					601.00	
7201.3409.00	Kalk. Zinsaufwand	560.00		7'466.84			
7203.3409.00	Kalk. Zinsaufwand			149.37			
9610.3409.00	Int. Verr. kalk. Zinsen SF	5'620.00		5'078.25		15'195.00	
3431	Nicht baulicher Unterhalt Liegenschaften FV	20'500.00		20'500.00		3'881.30	
	Netto Aufwand		20'500.00		20'500.00		3'881.30
9630.3431.00	Kosten für Vermietung (Publikation etc.)	500.00		500.00			
9630.3431.01	Unterhalt der Einrichtungen	20'000.00		20'000.00		3'881.30	
3439	Übriger Liegenschaftsaufwand FV	10'750.00		15'150.00		12'672.40	
	Netto Aufwand		10'750.00		15'150.00		12'672.40
9630.3439.00	Wasser Hauptstrasse 88	2'000.00		2'500.00		1'468.20	
9630.3439.01	Abwasser Hauptstrasse 88	3'000.00		3'000.00		2'515.85	
9630.3439.02	Strom Hauptstrasse 88	3'000.00		7'000.00		6'116.20	
9630.3439.03	Prämie Sach- und Haftpflichtversicherung	1'400.00		1'300.00		1'495.15	
9630.3439.04	Serviceabo, TV-Gebühren	1'350.00		1'350.00		1'077.00	
3499	Übriger Finanzaufwand	13'000.00		20'000.00		6'485.05	
	Netto Aufwand		13'000.00		20'000.00		6'485.05
9610.3499.00	Übriger Finanzaufwand (Zins auf Steuerrückvergütungen, Negativzinsen, etc.)	8'000.00		15'000.00		5'765.05	
9630.3499.00	Honorar Fachexperte (Rechtskosten), etc.	5'000.00		5'000.00		720.00	
3510	Einlagen in Spezialfinanzierungen EK	188'322.00		183'100.00		443'851.34	
	Netto Aufwand		188'322.00		183'100.00		443'851.34
1506.3510.00	Einlage in Spezialfinanzierung EK					59'932.84	
7201.3510.10	Einlage in Spezialfinanzierung Werterhalt	93'322.00		98'000.00		101'560.00	
7201.3510.50	Einlage Werterhalt (aus Anschlussgebühren)	90'000.00		80'000.00		277'250.50	
7203.3510.10	Einlage in Werterhalt	5'000.00		5'100.00		5'108.00	
3611	Entschädigungen an Kantone und Konkordate	2'772'929.00		2'682'780.00		2'555'814.15	
	Netto Aufwand		2'772'929.00		2'682'780.00		2'555'814.15
0220.3611.00	Entschädigung an Kanton für Servicegebühren, amtl.Bewertung, GRUDA, etc.	49'000.00		52'000.00		46'024.10	



Konto	Erfolgsrechnung Sachgruppengliederung ER	Budget 2022		Budget 2021		Rechnung 2020	
		Aufwand	Ertrag	Aufwand	Ertrag	Aufwand	Ertrag
2110.3611.00	Lastenausgleich Lehrerbesoldung	212'000.00		198'480.00		214'277.50	
2120.3611.00	Lastenausgleich Lehrerbesoldung	685'000.00		700'000.00		710'400.50	
2130.3611.00	Beitrag an Kanton für Quarta	85'500.00		76'000.00		91'043.95	
2130.3611.01	Beitrag an Kanton f. fremd. Sprachjahr	9'000.00		9'000.00		11'700.00	
3410.3611.00	Beitrag an Kanton für Konzession	41'000.00		41'000.00		40'260.00	
5799.3611.00	Lastenausgleichsbeiträge an Kanton	1'676'929.00		1'593'300.00		1'429'410.15	
7300.3611.00	Entsorgung tierischer Abfälle aus Sammelstelle	10'000.00		9'000.00		8'636.70	
7300.3611.01	Entsorgung tierischer Abfälle aus Hofabfuhr	4'500.00		4'000.00		4'061.25	
3612	Entschädigungen an Gemeinden und Gemeindeverbände	1'360'552.00		1'340'640.00		1'544'381.70	
	Netto Aufwand		1'360'552.00		1'340'640.00		1'544'381.70
1506.3612.00	Anteil Sitzgemeinde an Mobilisierung Einsatzkräfte u. Funknetz Polycom	7'000.00		7'000.00		7'142.40	
1506.3612.01	Beiträge an Anschlussgemeinden für Mobilisierung u. Funknetz	7'000.00		7'000.00		6'465.60	
2110.3612.00	Schulkosten externe Schulen	4'600.00					
2120.3612.00	Schulgelder an andere Gemeinden	10'000.00		10'000.00		19'305.25	
2130.3612.00	Beitrag an Schulverband OSZ für Lehrerlöhne	621'000.00		654'230.00		737'472.00	
2130.3612.01	Beitrag an Schulverband OSZ für Betrieb	456'000.00		460'000.00		542'811.45	
2130.3612.02	Beitrag an Schulverband OSZ für Schulsozialarbeit	8'200.00		8'100.00		9'619.20	
3410.3612.00	Int. Verrechnung z.G. Allgemeine Dienste	49'300.00		22'000.00		26'305.00	
3410.3612.01	Int. Verrechnung z.G. Werkhof	11'800.00		2'000.00		6'060.00	
5310.3612.00	Beitrag an Regionale AHV-Zweigstelle Ipsach	44'000.00		41'000.00		35'449.80	
5444.3612.00	Entschädigung an Gemeinwesen					15'000.00	
7201.3612.00	Int. Verrechnung z.G. Werkhof	480.00		480.00			
7201.3612.01	Int. Verrechnung z.G. Allgemeine Dienste	20'900.00		16'550.00		19'425.00	
7203.3612.00	Int. Verrechnung z.G. Allgemeine Dienste	890.00		890.00		890.00	
7300.3612.00	Int. Verrechnung z.G. Werkhof	6'750.00		6'750.00		5'630.00	
7300.3612.01	Int. Verrechnung z.G. Allgemeine Dienste	3'000.00		3'000.00		5'080.00	
7301.3612.00	Int. Verrechnung z.G. Werkhof	33'400.00		33'400.00		30'690.00	
7301.3612.01	Int. Verrechnung z.G. Allgemeine Dienste	16'940.00		16'940.00		26'040.00	
7716.3612.00	Entschädigung an Friedhofverband Täuffelen	46'032.00		46'400.00		46'096.00	
9630.3612.00	Int. Verrechnung z.G. Allgemeine Dienste	5'100.00		2'500.00		2'500.00	
9630.3612.01	Int. Verrechnung z.G. Werkhof	8'160.00		2'400.00		2'400.00	
3621	Finanz- und Lastenausgleich an Kanton	537'567.00		517'890.00		515'948.00	
	Netto Aufwand		537'567.00		517'890.00		515'948.00
9300.3621.6	Lastenausgleich neue Aufgabenteilung	537'567.00		517'890.00		515'948.00	
3622	Finanz- und Lastenausgleich an Gemeinden und Gemeindeverbände			48'890.00			
	Netto Aufwand				48'890.00		
9300.3622.7	Disparitätenabbau			48'890.00			
3631	Beiträge an Kantone und Konkordate	1'044'809.00		1'044'330.00		934'110.20	
	Netto Aufwand		1'044'809.00		1'044'330.00		934'110.20
1110.3631.00	Interventionskosten	6'700.00		6'900.00		6'403.20	
5320.3631.00	Lastenausgleich EL-Renten	700'291.00		667'880.00		633'751.00	



Konto	Erfolgsrechnung Sachgruppengliederung ER	Budget 2022		Budget 2021		Rechnung 2020	
		Aufwand	Ertrag	Aufwand	Ertrag	Aufwand	Ertrag
5410.3631.00	Lastenausgleich Familienzulagen	17'435.00		14'150.00		12'402.00	
6291.3631.00	Lastenausgleichsbeitrag an Kanton	320'383.00		355'400.00		281'554.00	
3632	Beiträge an Gemeinden und Gemeindeverbände	1'069'430.00		1'055'730.00		1'051'113.30	
	Netto Aufwand		1'069'430.00		1'055'730.00		1'051'113.30
1620.3632.00	Betriebskosten Gemeindeverband Bielersee Süd-West	66'000.00		65'000.00		61'293.30	
2140.3632.00	Beiträge an Musikschulen	136'130.00		136'130.00		152'671.95	
3320.3632.00	Defizitgarantie Kalender und Info 2575	2'200.00		2'200.00		2'034.30	
5440.3632.00	Beitrag an ROJA	14'600.00		15'700.00		13'268.65	
5440.3632.01	Beitrag an Tageselternverein "Seestärn" Ipsach			100.00		-2'000.00	
5440.3632.02	Beitrag für Schulsozialarbeit	53'800.00		53'800.00		19'879.35	
5796.3632.00	Beitrag an RSD Erlach	90'000.00		75'000.00		174'681.20	
7201.3632.00	Betriebsbeitrag an ARA Täuffelen	652'000.00		652'000.00		576'991.00	
7201.3632.01	Beitrag an ARAT f. Microverunreinigungen	27'000.00		27'000.00		25'785.00	
7301.3632.00	Beitrag an Tierkörpersammelstelle	12'700.00		11'800.00		13'412.80	
7410.3632.00	Gemeindeanteil Unterhaltskosten JGK	10'000.00		10'000.00		10'484.00	
7410.3632.01	Gemeindeanteil Unterhaltskosten Länggraben	5'000.00		7'000.00		2'611.75	
3634	Beiträge an öffentliche Unternehmungen	26'600.00		26'500.00		38'243.85	
	Netto Aufwand		26'600.00		26'500.00		38'243.85
3290.3634.00	Beitrag an Gemeindeverband Kulturförderung	16'400.00		16'400.00		16'825.00	
6220.3634.00	Beitrag an WETA-Bus	4'800.00		4'700.00		3'112.85	
6220.3634.01	Beitrag an Moonliner M32	2'300.00		2'300.00		2'295.00	
6220.3634.02	Beitrag an Regionale Verkehrskonf. Biel-Seeland-Berner Jura	1'600.00		1'600.00		1'573.00	
7907.3634.00	Beitrag Planungsverein seeland/biel-bienne	1'500.00		1'500.00		14'438.00	
3635	Beiträge an private Unternehmungen	1'500.00		1'500.00		1'195.70	
	Netto Aufwand		1'500.00		1'500.00		1'195.70
1506.3635.00	Mitgliederbeiträge	1'500.00		1'500.00		1'195.70	
3636	Beiträge an private Organisationen ohne Erwerbszweck	43'870.00		43'870.00		25'992.25	
	Netto Aufwand		43'870.00		43'870.00		25'992.25
0220.3636.00	Mitglieder- u. Jahresbeiträge	5'200.00		5'200.00		3'079.00	
2190.3636.00	Mitgliederbeitrag an Verband Schulbehörde Kanton Bern (VSB)	100.00		100.00		100.00	
2991.3636.00	Beitrag an seeländische Volkshochschule	1'250.00		1'250.00		2'500.00	
3220.3636.00	Beiträge an kulturelle Vereine	2'200.00		2'200.00		1'100.00	
3420.3636.00	Beitrag Herbstferienplausch	1'000.00		1'000.00		930.25	
3420.3636.01	Beitrag an Seniorenausflug	20'000.00		20'000.00			
3420.3636.02	Beitrag an Berner Wanderwege	600.00		600.00		574.40	
3420.3636.03	Beitrag an Sportverein (inkl. Sportlehreungen)	4'000.00		4'000.00			
3420.3636.04	Covid-19-Beitrag an Vereine gem. GRB vom 10.08.2020					11'000.00	
5440.3636.00	Pro Juventute, Abonnemente Elternbriefe	2'000.00		2'000.00		2'386.00	
5444.3636.00	Mitglieder- u. Jahresbeiträge an private Organisationen ohne Erwerbszweck	1'720.00		1'720.00		1'722.60	
5451.3636.00	Mitglieder- u. Jahresbeiträge an private Organisationen ohne Erwerbszweck	500.00		500.00			
5790.3636.00	Beiträge an soziale Institutionen	1'500.00		1'500.00		300.00	



Konto	Erfolgsrechnung Sachgruppengliederung ER	Budget 2022		Budget 2021		Rechnung 2020	
		Aufwand	Ertrag	Aufwand	Ertrag	Aufwand	Ertrag
6155.3636.00	Entschädigung Landstreifen an Schulstrasse als Parkplatz	1'000.00		1'000.00		1'000.00	
7301.3636.00	Beitrag an EOS	800.00		800.00			
7500.3636.00	Beitrag an Tierschutzverein	500.00		500.00			
7906.3636.00	Beitrag an Kantonale Planungsgruppe	1'500.00		1'500.00		1'300.00	
3637	Beiträge an private Haushalte	350'000.00		700'000.00		97'504.85	
	Netto Aufwand		350'000.00		700'000.00		97'504.85
5450.3637.00	Betreuungsgutscheine an KITA Nemo	268'800.00		537'600.00		79'994.15	
5450.3637.01	Betreuungsgutscheine an andere KITAs	81'200.00		162'400.00		17'510.70	
3660	Planmässige Abschreibung Investitionsbeiträge	8'800.00		8'750.00		8'750.00	
	Netto Aufwand		8'800.00		8'750.00		8'750.00
6210.3660.4	Planmässige Abschreibungen	8'800.00		8'750.00		8'750.00	
3893	Einlagen in Vorfinanzierungen des EK	982'493.00		429'230.00		343'504.80	
	Netto Aufwand		982'493.00		429'230.00		343'504.80
2170.3893.00	Einlage in Vorfinanzierung Werterhalt Schulliegenschaften	250'000.00		250'000.00		284'040.00	
2170.3893.01	Einlage in Vorfinanzierung Turnhalle Primarschule	150'000.00		150'000.00			
9630.3893.00	Einlage in Spezialfinanzierung gem. Reglement vom 1.1.2007	9'300.00		9'300.00		9'300.00	
9630.3893.01	Einlage in Vorfinanzierung	15'970.00		19'930.00		50'164.80	
9950.3893.00	Einlage Vorfinanzierung in Liegenschaften des Verwaltungsvermögens (ohne Spezialfinanzierungen)	557'223.00					
3896	Einlagen in Neubewertungsreserven			262'048.00			
	Netto Aufwand				262'048.00		
9950.3896.00	Einlage in Schwankungsreserve			262'048.00			
3910	Interne Verrechnung von Dienstleistungen	147'550.00		136'100.00		141'413.00	
	Netto Aufwand		147'550.00		136'100.00		141'413.00
1110.3910.00	Int. Verrechnung von Dienstleistungen	5'200.00		2'000.00		2'000.00	
1506.3910.00	Int. Verrechnung von Dienstleistungen	10'410.00		8'520.00		13'600.00	
2170.3910.00	Int. Verrechnung von Dienstleistungen (Werkhof)	1'200.00		400.00		3'800.00	
2170.3910.01	Int. Verrechnung von Dienstleistungen (Allg. Verw.)	3'200.00		3'200.00		3'200.00	
2180.3910.00	Int. Verrechnung von Dienstleistungen	4'800.00		4'800.00		4'800.00	
2190.3910.00	Int. Verrechnung von Dienstleistungen	34'960.00		34'960.00		34'960.00	
5444.3910.00	Int. Verrechnung von Dienstleistungen (Allg. Verw.)	8'000.00		8'000.00		8'000.00	
5444.3910.01	Int. Verrechnung von Dienstleistungen (Reinigung)	3'800.00		3'800.00		3'800.00	
5451.3910.00	Int. Verrechnung von Dienstleistungen	11'700.00		7'700.00		7'700.00	
6290.3910.00	Int. Verrechnung von Dienstleistungen	10'280.00		10'280.00		10'280.00	
7791.3910.00	Int. Verrechnung von Dienstleistungen (Werkhof)	8'800.00		8'800.00		8'800.00	
7792.3910.00	Int. Verrechnung von Dienstleistungen (Werkhof)	14'560.00		12'000.00		13'280.00	
7792.3910.01	Int. Verrechnung von Dienstleistungen (Allg. Verw.)	6'440.00		6'440.00		3'800.00	
7900.3910.00	Int. Verrechnung von Dienstleistungen	3'200.00		3'200.00		3'200.00	
9300.3910.00	Int. Verrechnung von Dienstleistungen (KITA)	21'000.00		22'000.00		20'193.00	



Konto	Erfolgsrechnung Sachgruppengliederung ER	Budget 2022		Budget 2021		Rechnung 2020	
		Aufwand	Ertrag	Aufwand	Ertrag	Aufwand	Ertrag
3920	Interne Verrechnung von Pacht, Mieten, Benützungskosten	84'020.00		56'880.00		80'214.00	
	Netto Aufwand		84'020.00		56'880.00		80'214.00
1506.3920.00	Int. Verr. Anteil Gemeinde Täuffelen an Mobilisierung u. Funknetz	7'000.00		7'010.00		6'904.00	
1506.3920.01	Int. Verrechnung von Pacht, Mieten und Benützungskosten	4'000.00		4'000.00		4'000.00	
2170.3920.00	Int. Verrechnung von Pacht, Mieten und Benützungskosten	520.00		520.00		170.00	
2180.3920.00	Int. Verrechnung Mieten z.G. Schulliegenschaften	24'000.00				24'000.00	
2190.3920.00	Int. Verrechnung von Pacht, Mieten und Benützungskosten	5'500.00		5'500.00		5'500.00	
5451.3920.00	Int. Verrechnung von Pacht, Mieten und Benützungskosten	36'000.00		36'000.00		36'000.00	
7792.3920.00	Int. Verrechnung für Miete von Räumen, Sachanlagen, Geräte, Fz-Kosten	7'000.00		3'850.00		3'640.00	
3930	Interne Verrechnung von Betriebs- und Verwaltungskosten	3'500.00		3'500.00		3'500.00	
	Netto Aufwand		3'500.00		3'500.00		3'500.00
2190.3930.00	Int. Verrechnung von Betriebs- und Verwaltungskosten	3'500.00		3'500.00		3'500.00	
3940	Interne Verrechnung von kalk. Zinsen und Finanzaufwand	1'400.00		1'170.00			
	Netto Aufwand		1'400.00		1'170.00		
1506.3940.00	Int. Verrechnung von kalk. Zinsen und Finanzaufwand	170.00					
9610.3940.00	Int. Verrechnung von kalk. Zinsen und Finanzaufwand	1'230.00		1'170.00			
4	Ertrag		14'343'612.00		14'190'637.99		13'134'675.76
	Netto Ertrag	14'343'612.00		14'190'637.99		13'134'675.76	
4000	Einkommenssteuern natürliche Personen		6'142'000.00		5'898'500.00		5'587'217.50
	Netto Ertrag	6'142'000.00		5'898'500.00		5'587'217.50	
9100.4000.00	Einkommenssteuern NP		6'250'000.00		6'000'000.00		5'696'104.85
9100.4000.20	Nachsteuern und Bussen		9'000.00		15'000.00		4'089.80
9100.4000.40	Aktive Steuerauscheidungen Einkommen NP		90'000.00		90'000.00		96'428.70
9100.4000.50	Passive Steuerauscheidungen Einkommen NP		-210'000.00		-210'000.00		-208'978.95
9100.4000.60	Pauschale Steueranrechnungen NP		-1'500.00		-1'500.00		-4'986.90
9101.4000.80	Lotteriegewinnsteuern		4'500.00		5'000.00		4'560.00
4001	Vermögenssteuern natürliche Personen		720'000.00		640'000.00		653'470.25
	Netto Ertrag	720'000.00		640'000.00		653'470.25	
9100.4001.00	Vermögenssteuern NP		730'000.00		650'000.00		664'705.70
9100.4001.40	Aktive Steuerauscheidungen Vermögen NP		30'000.00		30'000.00		22'937.15
9100.4001.50	Passive Steuerauscheidungen Vermögen NP		-40'000.00		-40'000.00		-34'172.60
4002	Quellensteuern natürliche Personen		72'000.00		71'000.00		105'807.59
	Netto Ertrag	72'000.00		71'000.00		105'807.59	
9100.4002.00	Quellensteuern		70'000.00		70'000.00		100'203.55
9100.4002.10	Quellensteuer ausserhalb der Ertragsabrechnung (BGSA, Grenzgänger)		2'000.00		1'000.00		5'604.04
4010	Gewinnsteuern juristische Personen		133'000.00		90'000.00		125'879.90
	Netto Ertrag	133'000.00		90'000.00		125'879.90	



Konto	Erfolgsrechnung Sachgruppengliederung ER	Budget 2022		Budget 2021		Rechnung 2020	
		Aufwand	Ertrag	Aufwand	Ertrag	Aufwand	Ertrag
9100.4010.00	Gewinnsteuern JP		120'000.00		70'000.00		99'154.70
9100.4010.40	Aktive Steuerauscheidungen Gewinnsteuern JP		16'000.00		30'000.00		27'038.65
9100.4010.50	Passive Steuerauscheidungen Gewinnsteuern JP		-3'000.00		-10'000.00		-313.45
4011	Kapitalsteuern juristische Personen		500.00		15'500.00		-2'794.85
	Netto Aufwand						2'794.85
	Netto Ertrag	500.00		15'500.00			
9100.4011.00	Kapitalsteuern JP		500.00		15'000.00		-3'750.40
9100.4011.40	Aktive Steuerauscheidungen Kapitalsteuern JP		1'000.00		1'500.00		1'854.00
9100.4011.50	Passive Steuerauscheidungen Kapitalsteuern JP		-1'000.00		-1'000.00		-898.45
4019	Übrige direkte Steuern juristische Personen		500.00		1'500.00		-17.05
	Netto Aufwand						17.05
	Netto Ertrag	500.00		1'500.00			
9100.4019.00	Holdingsteuern		500.00		1'500.00		-17.05
4021	Grundsteuern		800'000.00		785'500.00		802'019.60
	Netto Ertrag	800'000.00		785'500.00		802'019.60	
9102.4021.00	Liegenschaftssteuern		800'000.00		785'500.00		802'019.60
4022	Vermögensgewinnsteuern		280'000.00		320'000.00		417'162.95
	Netto Ertrag	280'000.00		320'000.00		417'162.95	
9101.4022.00	Grundstückgewinnsteuern		50'000.00		120'000.00		158'465.75
9101.4022.10	Sonderveranlagungen		230'000.00		200'000.00		258'697.20
4024	Erbschafts- und Schenkungssteuern		15'000.00		15'000.00		5'482.80
	Netto Ertrag	15'000.00		15'000.00		5'482.80	
9500.4024.00	Erbschafts- und Schenkungssteuern		15'000.00		15'000.00		5'482.80
4029	Eingang abgeschriebene Steuern		4'003.00		5'000.00		4'407.25
	Netto Ertrag	4'003.00		5'000.00		4'407.25	
9100.4029.00	Eingang abgeschriebene Steuern		4'000.00		5'000.00		4'404.25
9102.4029.00	Eingang abgeschriebene Liegenschaftssteuern		3.00				3.00
4033	Hundesteuer		13'000.00		13'040.00		13'091.70
	Netto Ertrag	13'000.00		13'040.00		13'091.70	
9103.4033.00	Hundesteuern		13'000.00		13'040.00		13'091.70
4120	Konzessionen		113'000.00		113'000.00		121'135.00
	Netto Ertrag	113'000.00		113'000.00		121'135.00	
1400.4120.00	Konzession Evard Antennenbau AG		3'000.00		3'000.00		2'589.00
8710.4120.01	Konzessionsgebühr BKW AG		110'000.00		110'000.00		118'546.00
4200	Ersatzabgaben		239'000.00		239'000.00		232'474.50
	Netto Ertrag	239'000.00		239'000.00		232'474.50	
1506.4200.00	Ersatzabgaben		239'000.00		239'000.00		232'474.50
4210	Gebühren für Amtshandlungen		98'600.00		77'750.00		97'649.35
	Netto Ertrag	98'600.00		77'750.00		97'649.35	
0220.4210.00	Gebühren für Amtshandlungen		6'000.00		6'000.00		7'854.30
1400.4210.00	Gebühren EWK/FK		25'000.00		25'000.00		22'680.95
1400.4210.01	Gebühren Einbürgerungen		1'200.00		1'200.00		1'400.00
1400.4210.02	Gebühren Bauabteilung		60'000.00		40'000.00		60'094.10
5451.4210.00	Anmeldegebühren, etc.		400.00		250.00		1'050.00
6155.4210.00	Parkplatzbewirtschaftung		6'000.00		5'300.00		4'570.00
4240	Benützungsgebühren und Dienstleistungen		1'676'200.00		1'626'400.00		1'783'760.15



Konto	Erfolgsrechnung Sachgruppengliederung ER	Budget 2022		Budget 2021		Rechnung 2020	
		Aufwand	Ertrag	Aufwand	Ertrag	Aufwand	Ertrag
0220.4240.00	Netto Ertrag Entschädigung Friedhofverband Täuffelen für Verwaltung + Rechnungswesen	1'676'200.00	10'500.00	1'626'400.00	10'500.00	1'783'760.15	10'500.00
0220.4240.01	Entschädigung ARA Täuffelen für Verwaltung + Rechnungswesen		35'000.00		32'000.00		37'965.30
0220.4240.02	Entschädigung Gemeinde Mörigen für Bauverwaltung		15'000.00		15'000.00		17'257.50
0290.4240.00	Benützung öffentliches Terrain		2'000.00		2'000.00		26'928.00
1506.4240.00	Einsätze		10'000.00		10'000.00		8'192.00
2180.4240.00	Elternbeiträge Betreuung		56'000.00		33'000.00		32'845.45
2180.4240.01	Elternbeiträge Verpflegung		35'000.00		27'000.00		19'168.00
2180.4240.02	Mitarbeiterbeiträge für Verpflegung		2'000.00		1'500.00		882.00
3210.4240.00	Benützunggebühren		5'000.00		5'000.00		5'380.00
3410.4240.00	Konzession Bootsplätze		47'000.00		46'000.00		48'220.30
3410.4240.01	Mietertrag Bootsplätze		100'000.00		100'000.00		100'429.45
3410.4240.02	Übrige Einnahmen		4'000.00		3'500.00		4'327.00
3420.4240.00	Campinggebühren		10'000.00		10'000.00		10'000.00
5451.4240.00	Elternbeiträge für Betreuung		300'000.00		285'000.00		224'232.70
5451.4240.01	Elternbeiträge für Verpflegung		8'200.00		23'000.00		22'066.35
5451.4240.02	Mitarbeiterbeiträge für Verpflegung		8'200.00		4'700.00		4'793.90
5451.4240.03	Elternbeiträge Pedibus		10'000.00		10'000.00		4'500.00
6150.4240.01	Infrastrukturbeitrag für Strassenunterhalt		4'500.00		4'700.00		4'240.00
7201.4240.00	Benützunggebühren		745'000.00		745'000.00		743'156.80
7201.4240.50	Anschlussgebühren		90'000.00		80'000.00		277'250.50
7203.4240.00	Benützunggebühren		17'800.00		17'800.00		17'975.00
7301.4240.00	Abfallgebühren		161'000.00		160'700.00		163'449.90
4250	Verkäufe		168'700.00		138'300.00		123'081.21
0220.4250.00	Netto Ertrag Verkaufserlöse	168'700.00	100.00	138'300.00	100.00	123'081.21	
0290.4250.00	Erlös aus Stromverkauf		2'000.00		2'000.00		1'551.26
2170.4250.00	Erlös aus Stromverkauf		1'500.00		1'500.00		-530.50
5444.4250.00	Verkaufserlöse aus Projekten		3'000.00		5'000.00		
6290.4250.00	Benützung SBB Flexi-Card		95'100.00		64'700.00		51'329.50
7301.4250.00	Erlös aus Vignettenverkauf		67'000.00		65'000.00		70'730.95
4260	Rückerstattungen und Kostenbeteiligungen Dritter		112'650.00		70'150.00		46'907.28
0220.4260.00	Netto Ertrag Rückerstattungen	112'650.00	4'000.00	70'150.00	4'000.00	46'907.28	3'076.55
0220.4260.01	Rückerstattungen Betriebskosten		1'000.00		1'000.00		452.20
0290.4260.00	Rückerstattungen		10'000.00		10'000.00		10'100.25
1623.4260.00	Rückerstattungen		25'000.00				
2120.4260.00	Rückerstattungen Schulbetrieb						550.00
2170.4260.00	Rückerstattungen		500.00		500.00		232.00
3210.4260.00	Rückerstattungen		2'500.00		2'500.00		2'968.00
3320.4260.00	Rückerstattung Dritter		1'400.00		1'400.00		
3411.4260.00	Rückerstattung Dritter		750.00		750.00		660.80
3420.4260.00	Rückerstattungen Senioren Ausflug		10'000.00		10'000.00		
6150.4260.00	Rückerstattungen Kosten Dritter		500.00		500.00		20.00
6150.4260.01	Rückerstattungen für Belagsaufbrüche		25'000.00		15'000.00		4'521.70
7201.4260.02	Rückerstattungen		2'800.00		2'800.00		2'800.00
7300.4260.00	Rückerstattungen für Hofabfahren		4'500.00		4'000.00		4'712.80
7301.4260.00	Rückerstattungen für Altpapier		7'500.00		7'500.00		6'018.68
7301.4260.01	Rückerstattungen für Glasrecycling		10'000.00		10'000.00		10'742.30
7301.4260.02	Rückerstattungen für Eisensammlung		200.00		200.00		52.00
7301.4260.03	Rückerstattungen für Karton		7'000.00				
4270	Bussen		14'200.00		23'200.00		18'500.00



Konto	Erfolgsrechnung Sachgruppengliederung ER	Budget 2022		Budget 2021		Rechnung 2020	
		Aufwand	Ertrag	Aufwand	Ertrag	Aufwand	Ertrag
1110.4270.00	Netto Ertrag	14'200.00		23'200.00		18'500.00	
1506.4270.00	Bussen		13'200.00		22'200.00		17'500.00
	Bussen		1'000.00		1'000.00		1'000.00
4290	Übrige Entgelte		200.00		200.00		
9900.4290.00	Netto Ertrag	200.00		200.00			
	Eingang abgeschriebene Forderungen		200.00		200.00		
4401	Zinsen Forderungen und Kontokorrente		35'500.00		45'500.00		37'533.45
9610.4401.00	Netto Ertrag	35'500.00		45'500.00		37'533.45	
	Zinsen aus Forderungen und Kontokorrente (SG101)		500.00		500.00		1'065.05
9610.4401.01	Verzugszinsen Steuern		35'000.00		45'000.00		36'468.40
4409	Übrige Zinsen von Finanzvermögen		5'620.00		12'836.99		15'796.00
1506.4409.00	Netto Ertrag	5'620.00		12'836.99		15'796.00	
7201.4409.00	Kalk. Zinsertrag		5'230.00		9'651.14		11'132.00
7203.4409.00	Kalk. Zinsertrag		120.00		343.48		396.00
7300.4409.00	Kalk. Zinsertrag				310.00		
7301.4409.00	Kalk. Zinsertrag		270.00		368.13		754.00
9610.4409.00	Int. Verr. kalk. Zinsertrag SF						601.00
4411	Gewinn aus Verkäufen von Sachanlagen FV						11'845.00
9690.4411.0	Netto Ertrag					11'845.00	
	Gewinn aus Verkauf von Grundstücken FV						11'845.00
4430	Pacht- und Mietzinse Liegenschaften FV		74'780.00		74'780.00		81'638.50
9630.4430.00	Netto Ertrag	74'780.00		74'780.00		81'638.50	
9630.4430.01	Mietzinse Hauptstrasse 88		61'200.00		61'200.00		66'338.00
9630.4430.02	Nebenkosten Hauptstrasse 88		13'000.00		13'000.00		14'777.50
	Pachtzinse		580.00		580.00		523.00
4451	Erträge aus Beteiligungen VV		4'500.00		4'630.00		4'630.00
9610.4451.00	Netto Ertrag	4'500.00		4'630.00		4'630.00	
	Erträge aus Beteiligungen VV (MÜVE, Kompostieranlage)		4'500.00		4'630.00		4'630.00
4460	Öffentliche Betriebe des Bundes		50'000.00		30'000.00		641.50
1622.4460.00	Netto Ertrag	50'000.00		30'000.00		641.50	
	Unterkunftsvergütungen		50'000.00		30'000.00		641.50
4470	Pacht- und Mietzinse Liegenschaften VV		27'600.00		28'100.00		29'146.00
0290.4470.00	Netto Ertrag	27'600.00		28'100.00		29'146.00	
1623.4470.00	Mietzinse Liegenschaften		22'200.00		22'200.00		23'746.00
2170.4470.00	Mietertrag für Räume		5'400.00		5'400.00		5'400.00
	Vermietung Räumlichkeiten				500.00		
4499	Übriger Finanzertrag		1'000.00				6'798.00
9610.4499.00	Netto Ertrag	1'000.00				6'798.00	
	Übriger Zinsertrag (Negativzinsen)		1'000.00				6'798.00
4510	Entnahmen aus Spezialfinanzierungen des EK		114'910.00		181'390.00		98'554.55
1506.4510.00	Netto Ertrag	114'910.00		181'390.00		98'554.55	
7201.4510.10	Entnahme aus Spezialfinanzierung EK		82'410.00		78'390.00		
	Entnahme aus Spezialfinanzierung Werterhalt		30'000.00		103'000.00		41'865.90



Konto	Erfolgsrechnung Sachgruppengliederung ER	Budget 2022		Budget 2021		Rechnung 2020	
		Aufwand	Ertrag	Aufwand	Ertrag	Aufwand	Ertrag
7203.4510.10	Entnahme aus Spezialfinanzierung Werterhalt		2'500.00				56'688.65
4600	Anteil an Bundeserträgen		15'000.00		15'000.00		11'239.30
	Netto Ertrag	15'000.00		15'000.00		11'239.30	
9500.4600.00	Ertragsanteile an Direkter Bundessteuer		15'000.00		15'000.00		11'239.30
4611	Entschädigungen von Kantonen und Konkordaten		887'890.00		1'292'793.00		802'517.02
	Netto Ertrag	887'890.00		1'292'793.00		802'517.02	
0220.4611.00	Registerführung Quellen- und Kirchensteuern		2'600.00		2'600.00		2'714.00
2110.4611.00	Rückerstattung Lastenausgleich Lehrerbesoldung u. besondere Massnahmen		4'400.00		4'350.00		4'223.00
2120.4611.00	Rückerstattung Lastenausgleich Lehrerbesoldung u. besondere Massnahmen		77'000.00		74'700.00		72'210.50
2130.4611.00	Rückerstattung Lastenausgleich Lehrerbesoldung u. besondere Massnahmen		183'000.00		181'900.00		244'362.75
2180.4611.00	Betriebsbeiträge vom Kanton		84'600.00		25'000.00		48'453.00
5444.4611.00	Entschädigung vom Kanton		256'290.00		246'243.00		278'581.00
5450.4611.00	Entschädigung vom Kanton		280'000.00		560'000.00		73'181.11
5451.4611.00	Entschädigung vom Kanton				198'000.00		78'791.66
4612	Entschädigungen von Gemeinden und Gemeindeverbänden		1'070'316.00		753'677.00		1'054'262.16
	Netto Ertrag	1'070'316.00		753'677.00		1'054'262.16	
0220.4612.00	Int. Verr. z.L. Abwasser		20'900.00		16'550.00		19'425.00
0220.4612.01	Int. Verr. z.L. Abwasser Ferienhaus-Zone		890.00		890.00		890.00
0220.4612.02	Int. Verr. z.L. Tierkörperbeseitigung		3'000.00		3'000.00		5'080.00
0220.4612.03	Int. Verr. z.L. Abfall		16'940.00		16'940.00		26'040.00
0220.4612.04	Int. Verr. z.L. Bootshafen		49'300.00		22'000.00		26'305.00
0220.4612.05	Int. Verr. z.L. Liegenschaften FV		5'100.00		2'500.00		2'500.00
1506.4612.00	Beitrag Feuerwehr Jolimont für Gebiet Burg		180.00		180.00		180.00
2110.4612.00	Rückerstattung Schulgelder Anschlussgemeinden für Lehrerbesoldung		72'000.00		77'850.00		68'949.00
2110.4612.01	Rückerstattung Schulgelder Anschlussgemeinden für Betriebskosten		23'840.00		26'500.00		23'076.00
2120.4612.00	Rückerstattung Schulgelder Anschlussgemeinden für Lehrerbesoldung		218'000.00		166'430.00		159'983.00
2120.4612.01	Rückerstattung Schulgelder Anschlussgemeinden für Betriebskosten		69'940.00		53'000.00		46'151.00
2130.4612.00	Rückerstattung aus Betriebsrechnung OSZ		50'000.00		50'000.00		192'343.29
2140.4612.00	Rückerstattungen						20'527.15
2170.4612.00	Gemeindebeitrag Hagneck f. Schulliegenschaften		60'887.00		64'490.00		53'289.00
2170.4612.01	Beiträge Gemeinden Epsach u. Hagneck für Werterhalt Schulliegenschaften		51'754.00		49'630.00		51'840.00
2170.4612.02	Beitrag v. Epsach u. Hagneck für Zinsen Neubau		3'105.00		2'980.00		2'738.00
2180.4612.00	Rückerstattung Schulgelder Anschlussgemeinden für Betriebskosten		4'400.00		4'210.00		
5444.4612.00	Entschädigung von Gemeinden		85'130.00		85'447.00		85'069.10
5451.4612.00	Entschädigung von Gemeinden Sozialregion						22'358.97
5451.4612.01	Entschädigung von Gemeinden/Eltern von 20% ausserhalb Sozialregion						2'306.85



Konto	Erfolgsrechnung Sachgruppengliederung ER	Budget 2022		Budget 2021		Rechnung 2020	
		Aufwand	Ertrag	Aufwand	Ertrag	Aufwand	Ertrag
5451.4612.02	Gemeindebeiträge kiBon		201'000.00				88'787.15
6150.4612.00	Int. Verrechnung z.L. Abwasser		480.00		480.00		
6150.4612.01	Int. Verrechnung z.L. Abfall		33'400.00		33'400.00		30'690.00
6150.4612.03	Int. Verrechnung z.L. Bootshafen		11'800.00		2'000.00		6'060.00
6150.4612.04	Int. Verrechnung z.L. Liegenschaften FV		8'160.00		2'400.00		2'400.00
6150.4612.05	Int. Verrechnung z.L. Tierkörperbeseitigung		6'750.00		6'750.00		5'630.00
6150.4612.06	Entschädigung von Bürgergemeinde Täuffelen		2'000.00		2'000.00		2'000.00
6150.4612.07	Entschädigung von Friedhofverband Täuffelen		30'000.00		30'000.00		63'317.50
7300.4612.00	Gemeindebeiträge		34'360.00		34'050.00		39'183.75
9300.4612.00	Beitrag Regiofeuerwehr an Sitzgemeinde für Mobilisierung Einsatzkräfte/Funknetz Polycom		7'000.00				7'142.40
4614	Entschädigungen von öffentlichen Unternehmungen		55'000.00		55'000.00		57'308.00
	Netto Ertrag	55'000.00		55'000.00		57'308.00	
1506.4614.00	Beiträge Gebäudeversicherung		55'000.00		55'000.00		57'308.00
4621	Finanz- und Lastenausgleich von Kantonen und Konkordaten		22'000.00		22'000.00		20'193.00
	Netto Ertrag	22'000.00		22'000.00		20'193.00	
9300.4621.6	Zuschuss soziodemographische Lasten		22'000.00		22'000.00		20'193.00
4622	Finanz- und Lastenausgleich von Gemeinden und Gemeindeverbänden		30'000.00				57'033.00
	Netto Ertrag	30'000.00				57'033.00	
9300.4622.7	Disparitätenabbau		30'000.00				57'033.00
4631	Beiträge von Kantonen und Konkordaten		16'100.00		17'600.00		56'044.50
	Netto Ertrag	16'100.00		17'600.00		56'044.50	
1620.4631.00	Beiträge vom Kanton						39'613.00
1623.4631.00	Beiträge vom Kanton		3'500.00		3'500.00		3'500.00
6150.4631.00	Beiträge vom Kanton für Strassenbeleuchtung		6'000.00		6'000.00		6'357.00
6150.4631.01	Beiträge vom Kanton f. Unterhalt Ufer- u. Radwege sowie Freiflächen		2'600.00		2'600.00		2'931.75
7500.4631.00	Beitrag vom Kanton		4'000.00		5'500.00		3'642.75
4632	Beiträge von Gemeinden und Gemeindeverbänden		22'050.00		21'590.00		28'563.70
	Netto Ertrag	22'050.00		21'590.00		28'563.70	
1620.4632.00	Beiträge vom Gemeindeverband Bielersee Süd-West						10'944.05
5440.4632.00	Beiträge Gemeinde Hagneck u. Epsach an Kosten Schulsozialarbeit		11'150.00		10'690.00		5'264.65
5440.4632.01	Beiträge OSZ-Gemeinden an Jugendraum		10'900.00		10'900.00		10'896.00
5451.4632.00	Beitrag Gemeinde Mörigen						1'459.00
4699	Rückverteilungen		1'100.00		1'100.00		1'081.00
	Netto Ertrag	1'100.00		1'100.00		1'081.00	
0220.4699.00	Rückverteilung CO2-Abgabe		1'100.00		1'100.00		1'081.00
4893	Entnahmen aus Vorfinanzierungen des EK		364'000.00		324'680.00		324'682.00
	Netto Ertrag	364'000.00		324'680.00		324'682.00	
2170.4893.00	Entnahme aus Vorfinanzierung Schulliegenschaften		364'000.00		324'680.00		324'682.00



Konto	Erfolgsrechnung Sachgruppengliederung ER	Budget 2022		Budget 2021		Rechnung 2020	
		Aufwand	Ertrag	Aufwand	Ertrag	Aufwand	Ertrag
4894	Entnahmen aus finanzpolitischen Reserven						74'806.95
9900.4894.01	Netto Ertrag Entnahmen aus finanzpolitischen Reserven					74'806.95	74'806.95
4896	Entnahmen aus Neubewertungsreserven		707'223.00		969'271.00		
9950.4896.00	Netto Ertrag Entnahme aus Neubewertungsreserve	707'223.00	707'223.00	969'271.00	969'271.00		
4910	Interne Verrechnung von Dienstleistungen		147'550.00		136'100.00		141'413.00
0220.4910.00	Netto Ertrag Int. Verrechnung von Dienstleistungen	147'550.00	97'990.00	136'100.00	92'900.00	141'413.00	95'340.00
5451.4910.00	Int. Verrechnung von Dienstleistungen		21'000.00		22'000.00		20'193.00
6150.4910.00	(Sozialdemografischer Zuschuss) Int. Verrechnung von Dienstleistungen		28'560.00		21'200.00		25'880.00
4920	Interne Verrechnung von Pacht, Mieten, Benützungskosten		84'020.00		56'880.00		80'214.00
0220.4920.00	Netto Ertrag Int. Verrechnung von Pacht, Miete und Benützungskosten	84'020.00		56'880.00	9'500.00	80'214.00	
0290.4920.00	Int. Verrechnung von Pacht, Mieten und Benützungskosten		9'500.00				9'500.00
2170.4920.00	Int. Verrechnung Mieten Tagesschule		24'000.00				24'000.00
5453.4920.00	Interne Verrechnung Mietzins inkl. NK		36'000.00		36'000.00		36'000.00
6150.4920.00	Int. Verrechnung für Miete von Räumen, Sachanlagen, FZ-Kosten etc.		7'520.00		4'370.00		3'810.00
9300.4920.00	Int. Verr. Mobilisierung + Funknetz		7'000.00		7'010.00		6'904.00
4930	Interne Verrechnung von Betriebs- und Verwaltungskosten		3'500.00		3'500.00		3'500.00
0220.4930.00	Netto Ertrag Int. Verrechnung von Betriebs- und Verwaltungskosten	3'500.00	3'500.00	3'500.00	3'500.00	3'500.00	3'500.00
4940	Interne Verrechnung von kalk. Zinsen und Finanzaufwand		1'400.00		1'170.00		
1506.4940.00	Netto Ertrag Int. Verrechnung von kalk. Zinsen und Finanzaufwand	1'400.00	1'230.00	1'170.00	1'170.00		
9610.4940.00	Int. verr. kalk. Zinsen u. Finanzaufwand		170.00				
9	Abschlusskonten	7'480.00	198'797.00	6'460.00	218'565.00	12'032.85	66'128.37
	Netto Ertrag	191'317.00		212'105.00		54'095.52	
9010	Abschluss Spezialfinanzierungen und Fonds im EK, Ertragsüberschuss	7'480.00		6'460.00		12'032.85	
3410.9010.00	Netto Aufwand Ertragsüberschuss		7'480.00		6'460.00		12'032.85
7203.9010.00	Ertragsüberschuss	7'480.00		6'460.00		1'255.90	10'776.95
9011	Abschluss Spezialfinanzierungen und Fonds im EK, Aufwandüberschuss		198'797.00		218'565.00		66'128.37
3410.9011.00	Netto Ertrag Aufwandüberschuss	198'797.00	32'530.00	218'565.00	34'250.00	66'128.37	



Konto	Erfolgsrechnung Sachgruppengliederung ER	Budget 2022		Budget 2021		Rechnung 2020	
		Aufwand	Ertrag	Aufwand	Ertrag	Aufwand	Ertrag
7201.9011.00	Aufwandüberschuss SF		89'997.00		110'775.00		28'796.00
7301.9011.00	Aufwandüberschuss		76'270.00		73'540.00		37'332.37
	Total	14'818'348.00	14'542'409.00	14'739'992.46	14'409'202.99	13'200'804.13	13'200'804.13
	Netto Aufwand		275'939.00		330'789.47		
	Gesamttotal	14'818'348.00	14'818'348.00	14'739'992.46	14'739'992.46	13'200'804.13	13'200'804.13